

KẾT QUẢ KINH DOANH

Ngày	12,800 VNĐ		
29/12/2023			
Thay đổi	1 tháng	3 tháng	6 tháng
	-2.3%	15.3%	6.7%

DT thuần	2023	YoY
1,455		▲ 142
tỷ VNĐ		▲ 10.9%

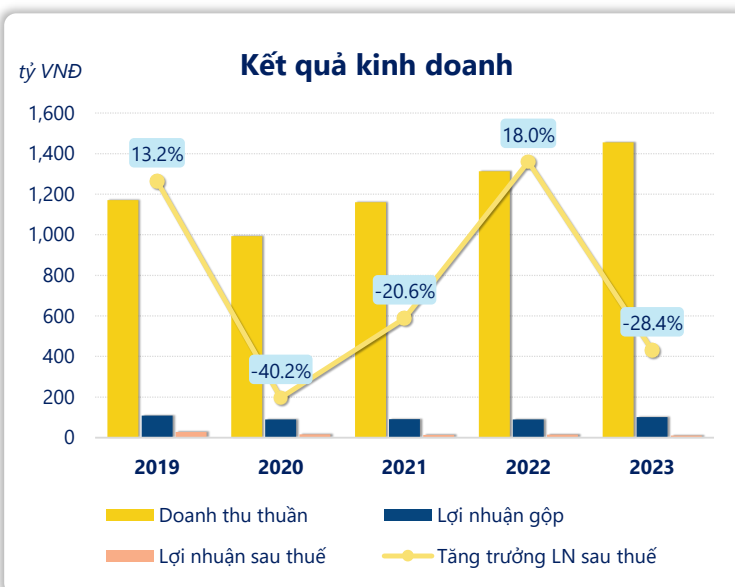
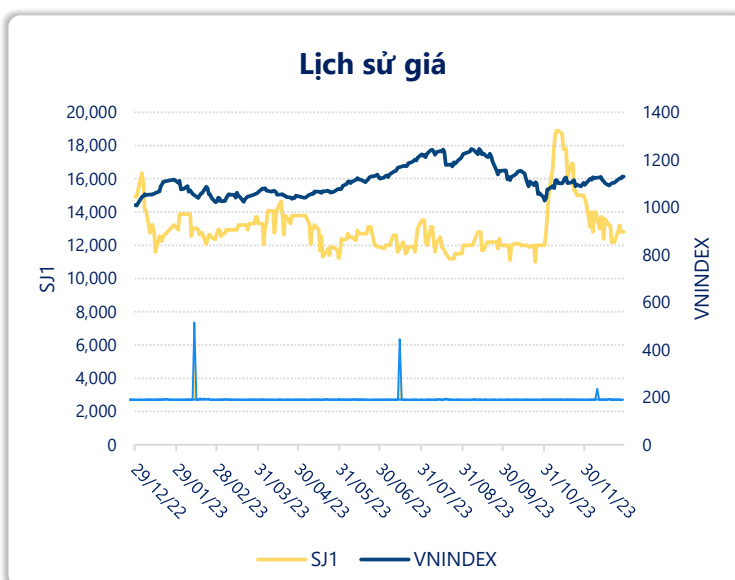
LN góp	2023	YoY
101		▲ 12.0
tỷ VNĐ		▲ 13.5%

LN thuần	2023	YoY
19.0		▲ 7.70
tỷ VNĐ		▲ 68.5%

LN sau thuế	2023	YoY
11.2		▼ 4.40
tỷ VNĐ		▼ 28.4%

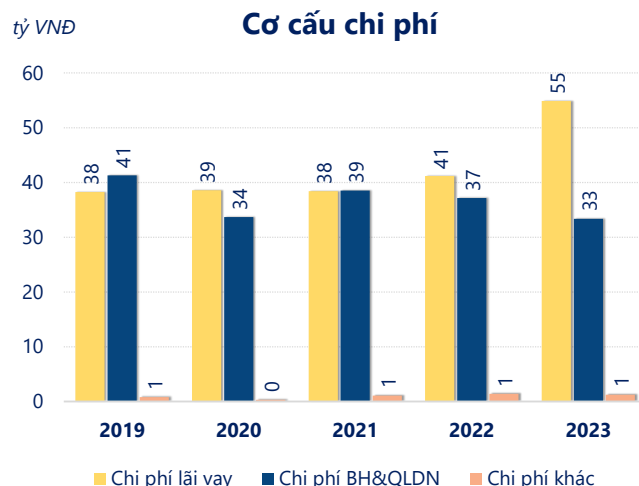
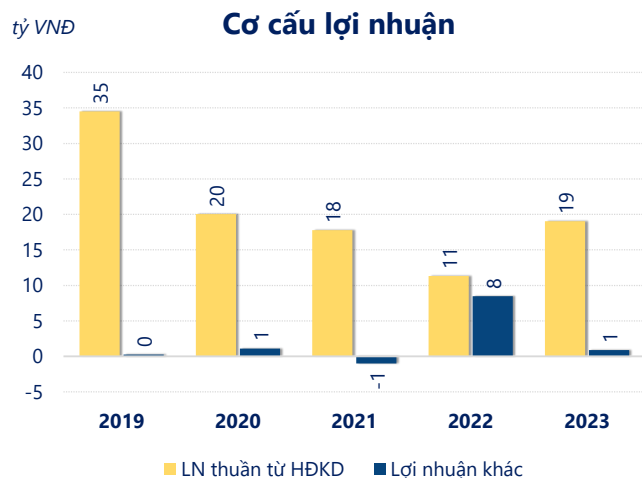
ROE	2023	+/- YoY
3.3%		▼ 1.6%

ROA	2023	+/- YoY
0.9%		▼ 0.5%



Năm 2023, SJ1 ghi nhận doanh thu thuần 1,455 tỷ đồng và lợi nhuận sau thuế 11.17 tỷ đồng, lần lượt tăng 10.9% và giảm 28.4% so với năm trước.

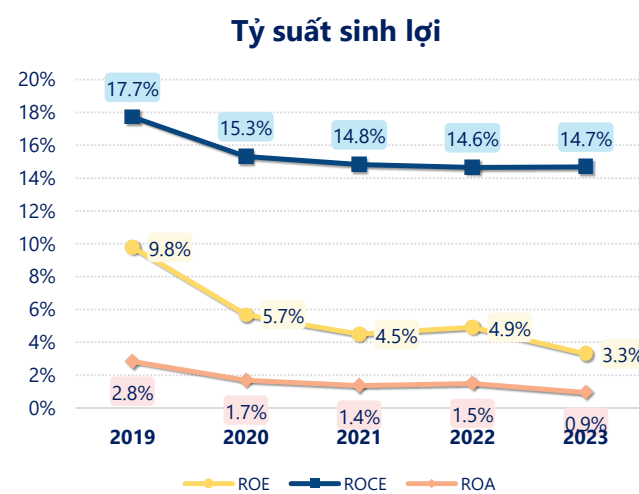
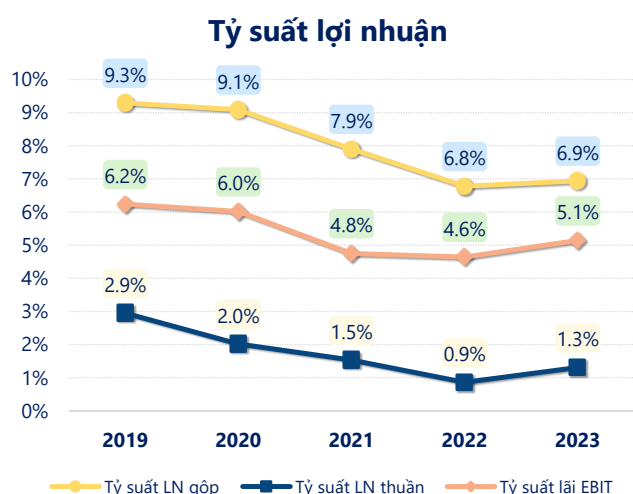
Kết quả kinh doanh chưa được cải thiện, với sự sụt giảm của lợi nhuận sau thuế. Với ROE bằng 10% cho thấy công ty cần cải thiện hiệu quả hoạt động và quản lý tài chính hiệu quả.



Năm 2023, SJ1 có lợi nhuận thuần từ hoạt động kinh doanh đạt 19.04 tỷ đồng, tăng lên 7.74 tỷ so với năm trước. Và thấp hơn mức bình quân lợi nhuận thuần 5 năm (20.54 tỷ đồng) là 1.49 tỷ đồng. Cho thấy xu hướng không tích cực từ hoạt động kinh doanh, cần điều chỉnh chiến lược để hoạt động kinh doanh phục hồi.

Chi phí lãi vay tăng lên so với năm trước, ở mức 54.87 tỷ đồng. Nhưng chi phí bán hàng và quản lý doanh nghiệp giảm xuống còn 33.34 tỷ đồng. Bên cạnh đó, chi phí khác bằng 1.22 tỷ đồng, giảm xuống so với năm trước.

ROE của SJ1 năm 2023 giảm so với năm trước còn 3.29%, đây là mức ROE thấp nhất trong vòng 5 năm gần đây.



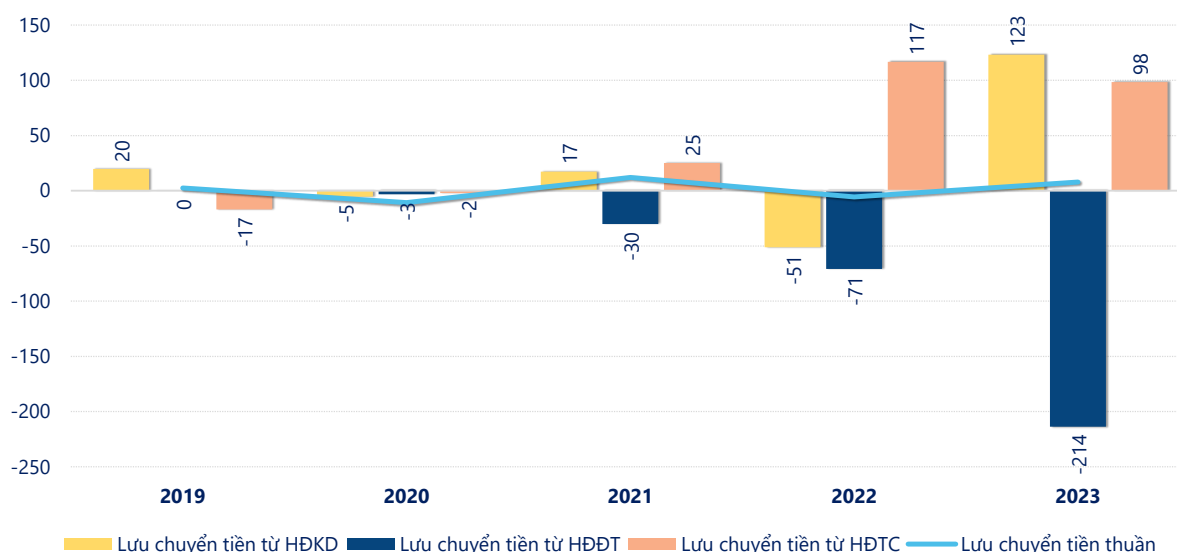
KẾT QUẢ KINH DOANH

(tỷ VNĐ)

	2019	2020	2021	2022	2023
Doanh thu thuần	1,171	993	1,161	1,313	1,455
Giá vốn hàng bán	1,062	903	1,069	1,224	1,354
Lợi nhuận gộp	109	90.3	91.8	89.0	101
Doanh thu HĐTC	6.08	4.81	6.24	8.67	14.0
Chi phí TC	39.1	41.4	41.7	49.2	62.7
Chi phí lãi vay	38.3	38.6	38.4	41.1	54.9
LN trong công ty LKLD	0	0	0	0	0
Chi phí bán hàng	19.9	15.1	22.1	17.2	13.6
Chi phí QLDN	21.4	18.5	16.4	19.9	19.7
LN thuần từ HĐKD	34.5	20.0	17.8	11.3	19.0
Lợi nhuận khác	0.26	1.11	-1.02	8.48	0.90
LN trước thuế	34.8	21.2	16.8	19.8	19.9
Lợi nhuận sau thuế	27.8	16.7	13.2	15.6	11.2
LNST của CĐ cty mẹ	27.8	16.7	13.2	15.6	11.3

tỷ VNĐ

Lưu chuyển tiền



Lưu chuyển tiền thuần năm 2023 của SJ1 bằng 7.91 tỷ đồng, tăng so với năm 2022 (-5.52 tỷ đồng). Trong đó, lưu chuyển tiền từ hoạt động kinh doanh bằng 123.2 tỷ đồng, từ hoạt động đầu tư là -213.7 tỷ đồng và từ hoạt động tài chính là 98.43 tỷ đồng.