

## KẾT QUẢ KINH DOANH

Ngày	143,900 VNĐ		
29/12/2023			
Thay đổi	1 tháng	3 tháng	6 tháng
	-4.9%	-	-8.8%

DT thuần	2023	1,620	YoY ▲ 365 ▲ 29.0%
	tỷ VNĐ		

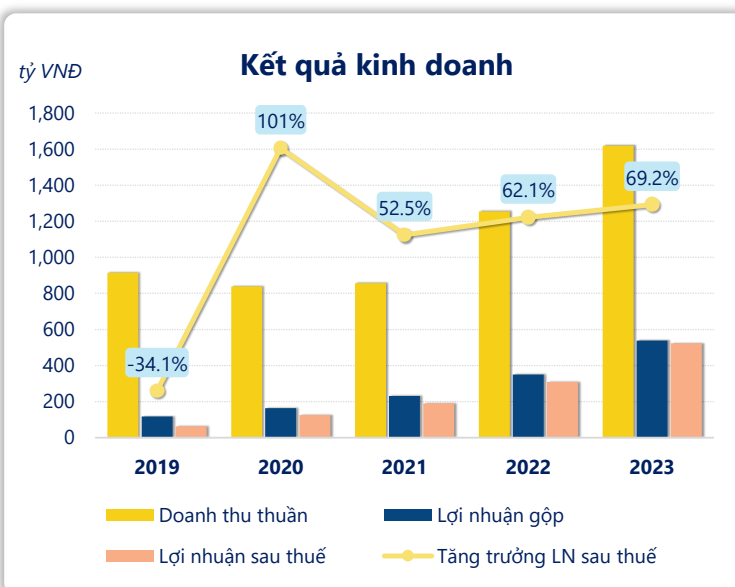
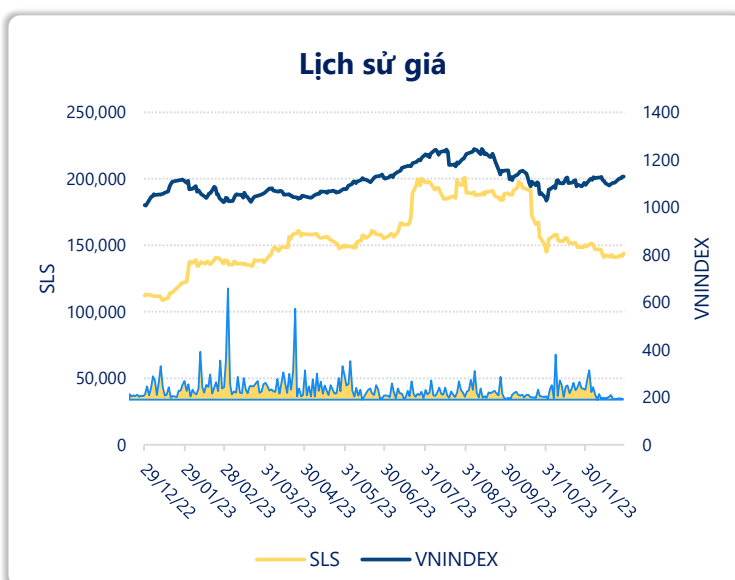
LN gộp	2023	539	YoY ▲ 189 ▲ 54.0%
	tỷ VNĐ		

LN thuần	2023	522	YoY ▲ 212 ▲ 68.7%
	tỷ VNĐ		

LN sau thuế	2023	523	YoY ▲ 214 ▲ 69.2%
	tỷ VNĐ		

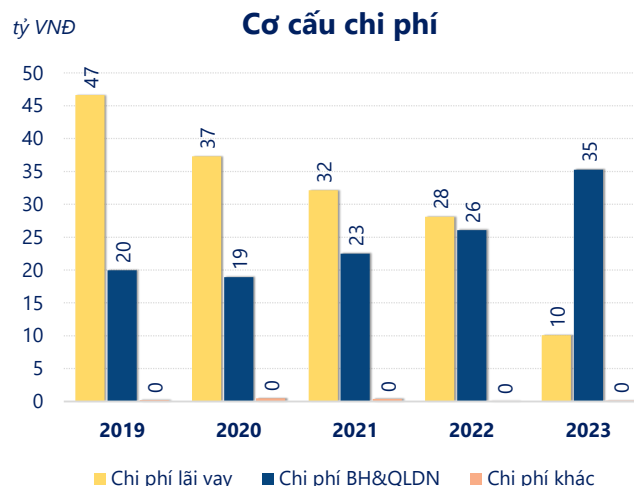
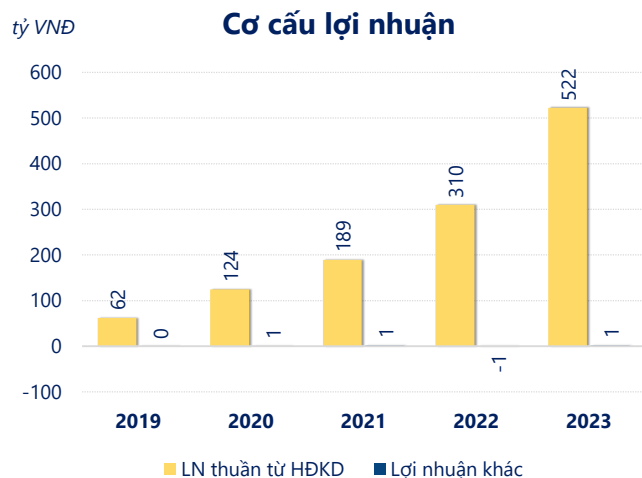
ROE	2023	50.6%	+/- YoY ▲ 9.1%
-----	------	-------	-------------------

ROA	2023	40.6%	+/- YoY ▲ 13.2%
-----	------	-------	--------------------



Kết quả kinh doanh SLS năm 2023, doanh thu thuần tăng mạnh 29.0% đạt 1,620 tỷ đồng, lợi nhuận sau thuế tăng mạnh 69.2% đạt 523.0 tỷ đồng.

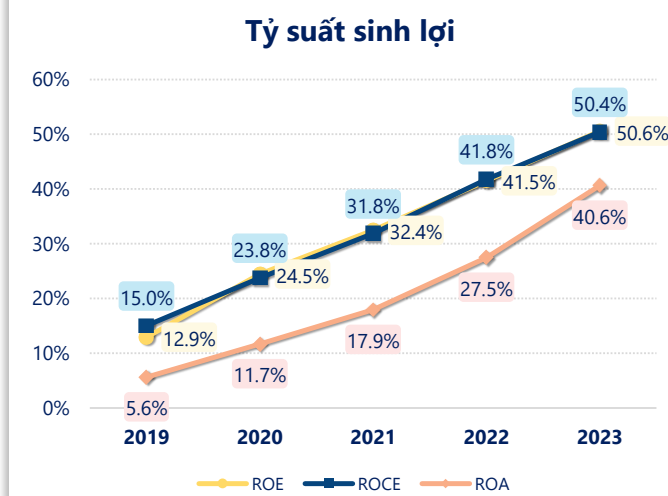
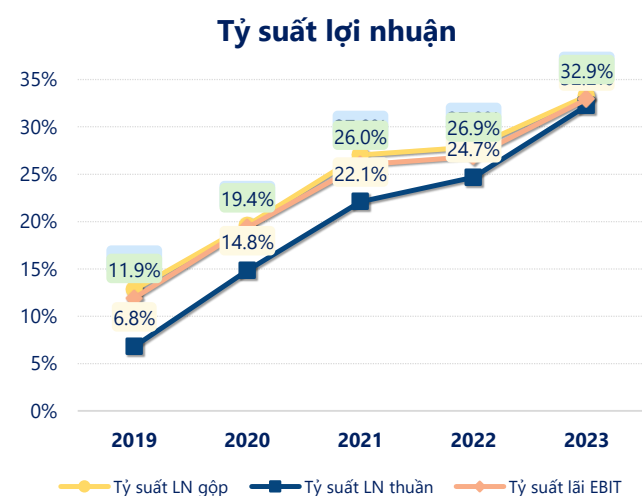
Hoạt động kinh doanh của công ty có sự tăng trưởng doanh thu và lợi nhuận, cùng với ROE khá tốt là 50.6% cho thấy công ty đang phát triển và có hiệu quả hoạt động ổn định.



Năm 2023, SLS có lợi nhuận thuần từ hoạt động kinh doanh đạt 522.1 tỷ đồng, tăng lên 212.6 tỷ so với năm trước. Và cao hơn mức bình quân lợi nhuận thuần 5 năm (241.5 tỷ đồng) là 280.6 tỷ đồng. Cho thấy xu hướng tích cực từ hoạt động kinh doanh khi có sự phục hồi trong những năm gần đây.

Chi phí lãi vay giảm xuống so với năm trước, còn 10.10 tỷ đồng. Nhưng chi phí bán hàng và quản lý doanh nghiệp tăng lên, ở mức 35.26 tỷ đồng. Bên cạnh đó, chi phí khác bằng 0.11 tỷ đồng, tăng lên so với năm trước.

ROE của SLS năm 2023 tăng trưởng so với năm trước đạt giá trị bằng 50.6%, đây là mức ROE cao nhất nhất trong vòng 5 năm gần đây.



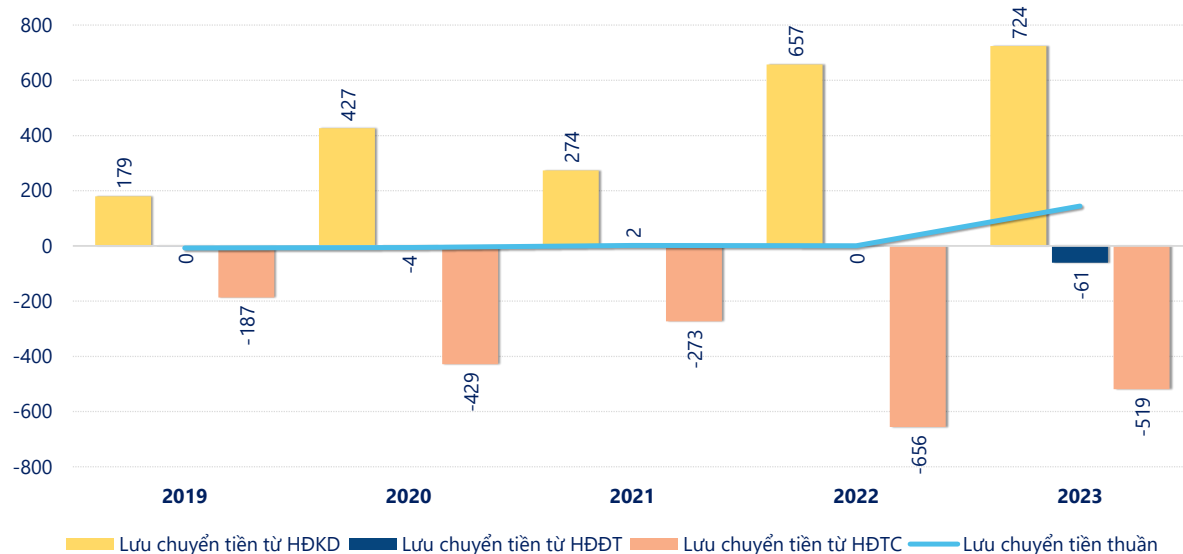
## KẾT QUẢ KINH DOANH

(tỷ VNĐ)

	2019	2020	2021	2022	2023
<b>Doanh thu thuần</b>	<b>914</b>	<b>838</b>	<b>857</b>	<b>1,255</b>	<b>1,620</b>
Giá vốn hàng bán	797	673	625	905	1,081
<b>Lợi nhuận gộp</b>	<b>117</b>	<b>164</b>	<b>232</b>	<b>350</b>	<b>539</b>
Doanh thu HĐTC	13.2	16.6	13.9	13.9	28.8
Chi phí TC	48.1	37.6	33.6	28.1	10.1
<b>Chi phí lãi vay</b>	<b>46.6</b>	<b>37.3</b>	<b>32.2</b>	<b>28.1</b>	<b>10.1</b>
LN trong công ty LKLD	0	0	0	0	0
Chi phí bán hàng	4.49	4.53	2.82	3.98	5.54
Chi phí QLDN	15.5	14.4	19.7	22.1	29.7
<b>LN thuần từ HĐKD</b>	<b>62.2</b>	<b>124</b>	<b>189</b>	<b>310</b>	<b>522</b>
Lợi nhuận khác	0.16	0.67	1.23	-0.51	1.08
<b>LN trước thuế</b>	<b>62.3</b>	<b>125</b>	<b>191</b>	<b>309</b>	<b>523</b>
<b>Lợi nhuận sau thuế</b>	<b>62.3</b>	<b>125</b>	<b>191</b>	<b>309</b>	<b>523</b>
<b>LNST của CĐ cty mẹ</b>	<b>62.3</b>	<b>125</b>	<b>191</b>	<b>309</b>	<b>523</b>

tỷ VNĐ

## Lưu chuyển tiền



Lưu chuyển tiền thuần năm 2023 của SLS bằng 144.4 tỷ đồng, tăng so với năm 2022 (0.85 tỷ đồng). Trong đó, lưu chuyển tiền từ hoạt động kinh doanh bằng 724.0 tỷ đồng, từ hoạt động đầu tư là -60.79 tỷ đồng và từ hoạt động tài chính là -518.7 tỷ đồng.