

KẾT QUẢ KINH DOANH

Ngày	12,800 VNĐ		
29/12/2023			
Thay đổi	1 tháng	3 tháng	6 tháng
	6.7%	-	-

DT thuần	2023	YoY
1,048		▼ 154
tỷ VNĐ		▼ 12.8%

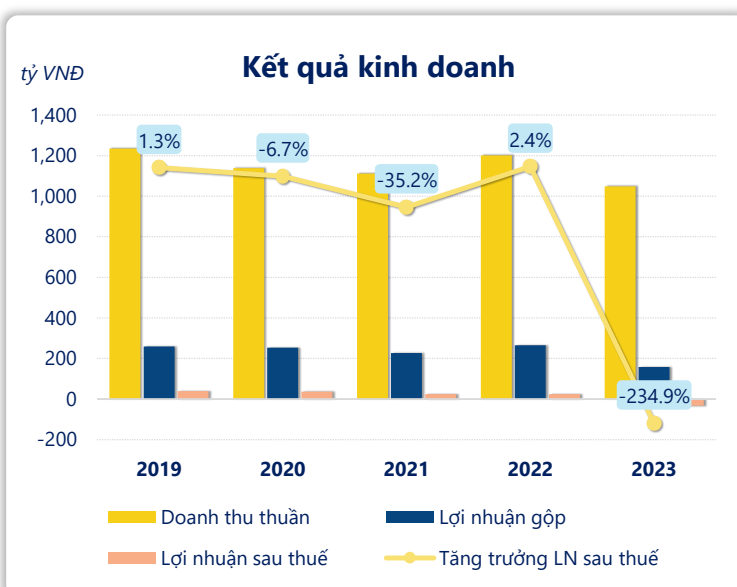
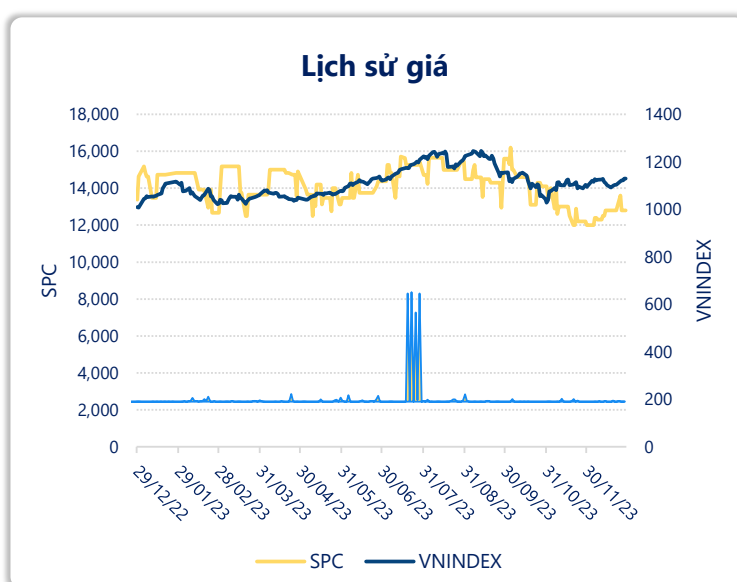
LN gộp	2023	YoY
158		▼ 107
tỷ VNĐ		▼ 40.3%

LN thuần	2023	YoY
-41.7		▼ 69.4
tỷ VNĐ		▼ 251%

LN sau thuế	2023	YoY
-33.1		▼ 57.7
tỷ VNĐ		▼ 235%

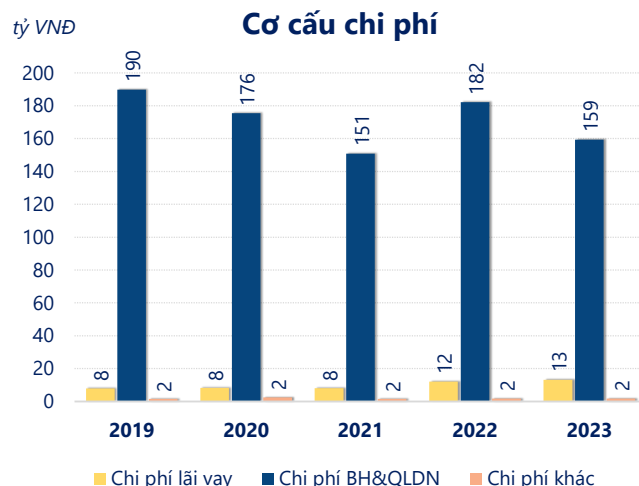
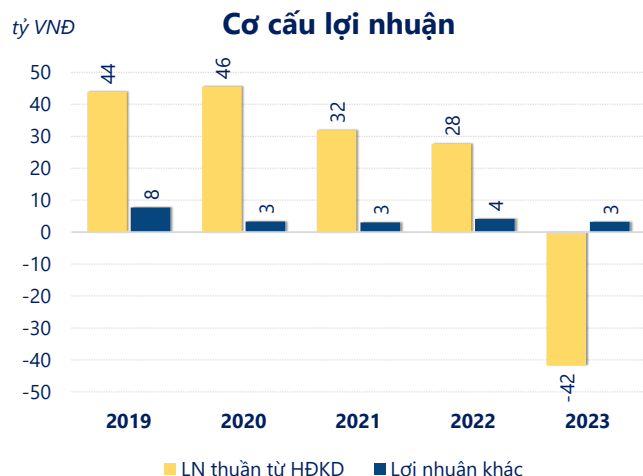
ROE	2023	+/- YoY
-16.3%		▼ 26.4%

ROA	2023	+/- YoY
-5.7%		▼ 9.5%



Kết quả kinh doanh **SPC** năm **2023**, doanh thu thuần **giảm mạnh 12.8%** chỉ còn **1,048** tỷ đồng, lợi nhuận sau thuế **giảm mạnh 235%** chỉ còn **-33.14** tỷ đồng.

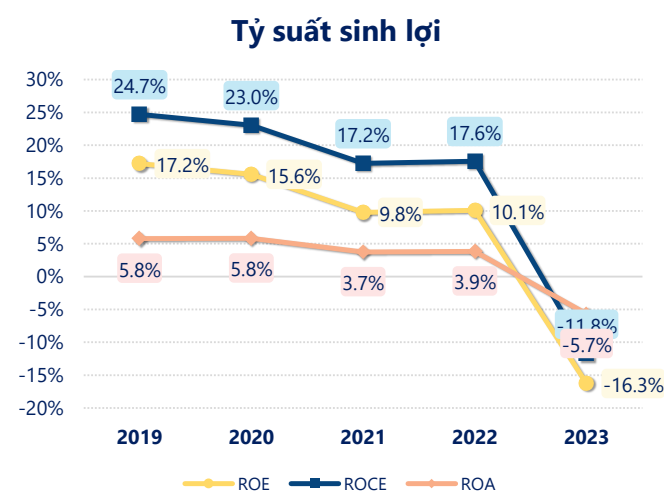
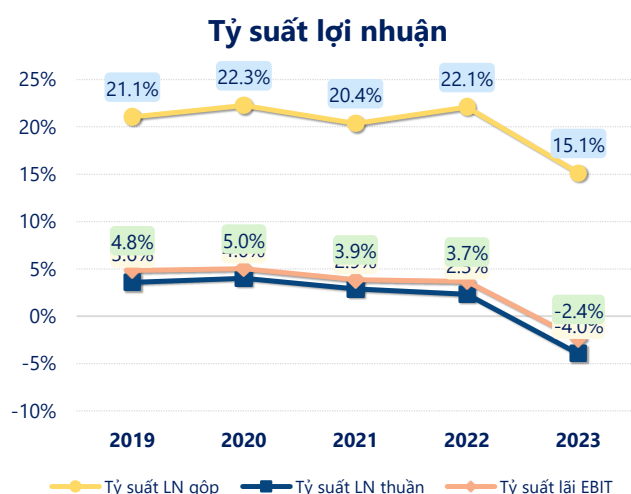
Sự sụt giảm về doanh thu cùng với lợi nhuận âm, dẫn đến **ROE** bằng **-16.3%** là dấu hiệu cảnh báo của tình hình kinh doanh đang xấu đi.



Lợi nhuận thuần từ hoạt động kinh doanh của SPC năm 2023 giảm đi 69.40 tỷ so với năm trước, ghi nhận khoản lỗ 41.72 tỷ đồng. Đây là khoản **lỗ từ hoạt động kinh doanh lớn nhất 5 năm qua**. Cho thấy dấu hiệu tiêu cực trong hoạt động kinh doanh của công ty trong những năm gần đây.

Chi phí lãi vay tăng lên so với năm trước, ở mức 13.22 tỷ đồng. Nhưng **chi phí bán hàng và quản lý doanh nghiệp giảm** xuống còn 159.3 tỷ đồng. Bên cạnh đó, **chi phí khác** bằng 1.82 tỷ đồng, **tăng lên** so với năm trước.

ROE của SPC năm 2023 **giảm** so với năm trước còn -16.3%, đây là mức ROE **thấp nhất** trong vòng 5 năm gần đây.



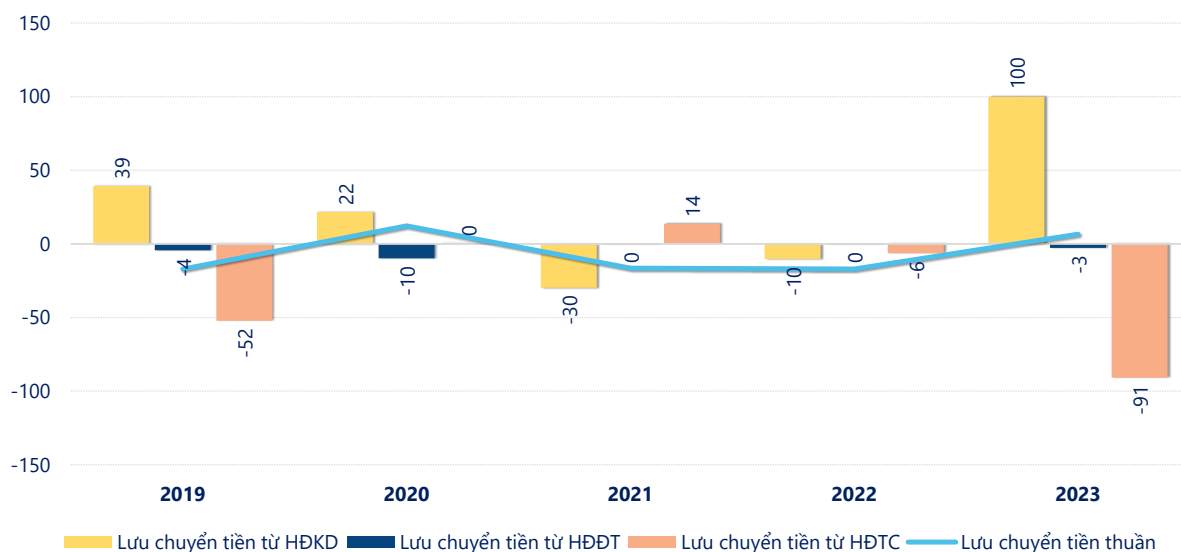
KẾT QUẢ KINH DOANH

(tỷ VNĐ)

	2019	2020	2021	2022	2023
Doanh thu thuần	1,234	1,138	1,111	1,202	1,048
Giá vốn hàng bán	974	885	885	936	890
Lợi nhuận gộp	260	253	226	265	158
Doanh thu HĐTC	5.16	4.66	5.23	14.7	12.5
Chi phí TC	31.4	36.9	48.9	70.2	53.4
Chi phí lãi vay	8.00	8.20	8.04	12.0	13.2
LN trong công ty LKLD	0	0	0	0	0
Chi phí bán hàng	158	147	125	151	130
Chi phí QLDN	31.8	28.1	25.3	30.8	29.1
LN thuần từ HĐKD	44.0	45.6	32.0	27.7	-41.7
Lợi nhuận khác	7.73	3.34	3.04	4.20	3.21
LN trước thuế	51.7	48.9	35.0	31.9	-38.5
Lợi nhuận sau thuế	39.6	37.0	24.0	24.6	-33.1
LNST của CĐ cty mẹ	38.7	36.4	23.2	24.0	-33.5

tỷ VNĐ

Lưu chuyển tiền



Lưu chuyển tiền thuần năm 2023 của SPC bằng **6.50** tỷ đồng, **tăng** so với năm 2022 (-16.96 tỷ đồng). Trong đó, lưu chuyển tiền từ **hoạt động kinh doanh** bằng **100.0** tỷ đồng, từ **hoạt động đầu tư** là **-2.61** tỷ đồng và từ **hoạt động tài chính** là **-90.90** tỷ đồng.