

## KẾT QUẢ KINH DOANH

Ngày	3,100 VNĐ		
29/12/2023			
Thay đổi	1 tháng	3 tháng	6 tháng
	-	-	-3.1%

	2023	
DT thuần	2.46	YoY ▼ 1.53 ▼ 38.3%
	tỷ VNĐ	

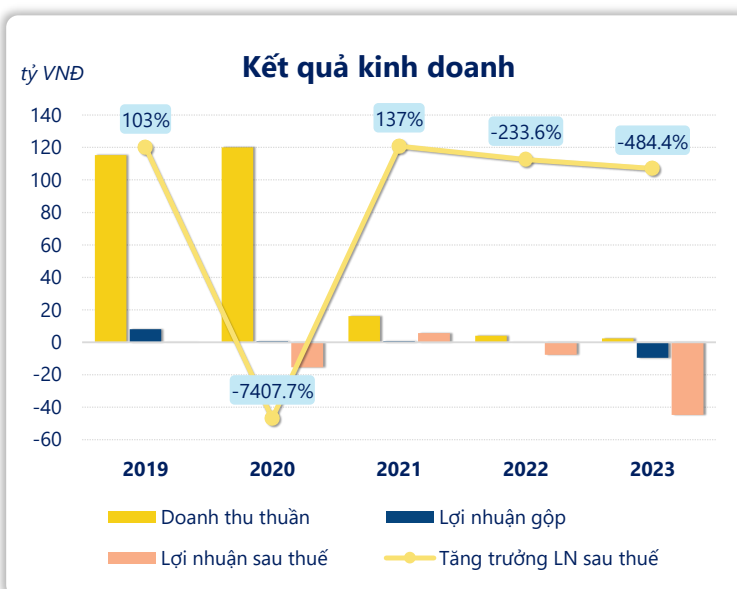
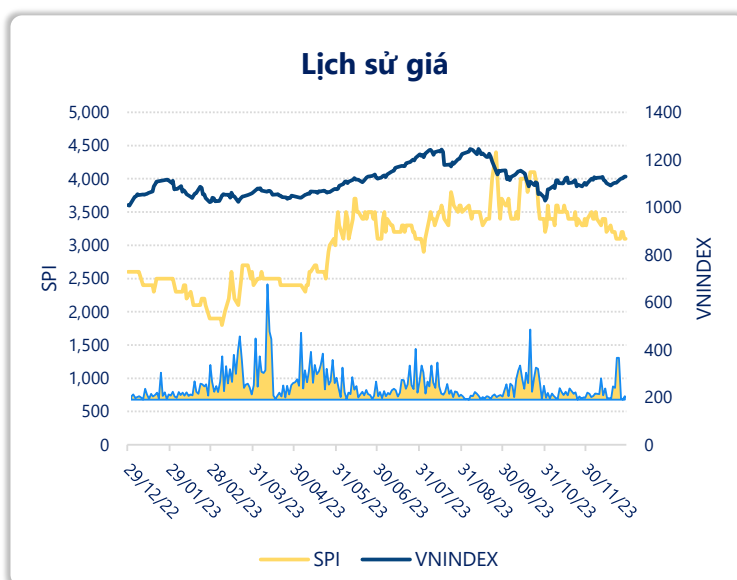
	2023	
LN gộp	-9.50	YoY ▼ 9.65 ▼ 6473%
	tỷ VNĐ	

	2023	
LN thuần	-44.8	YoY ▼ 37.3 ▼ 493%
	tỷ VNĐ	

	2023	
LN sau thuế	-44.8	YoY ▼ 37.1 ▼ 484%
	tỷ VNĐ	

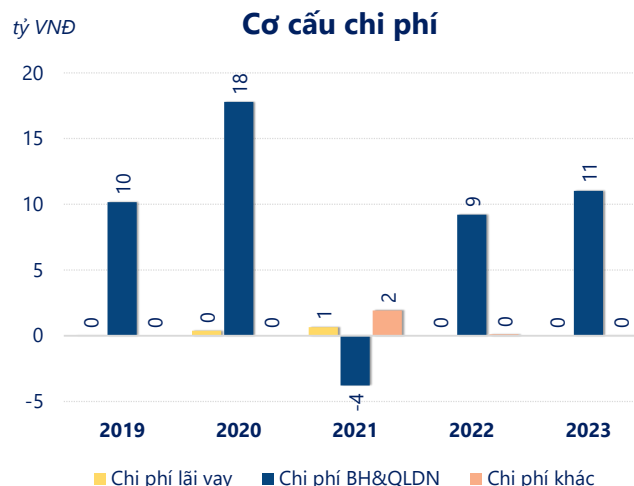
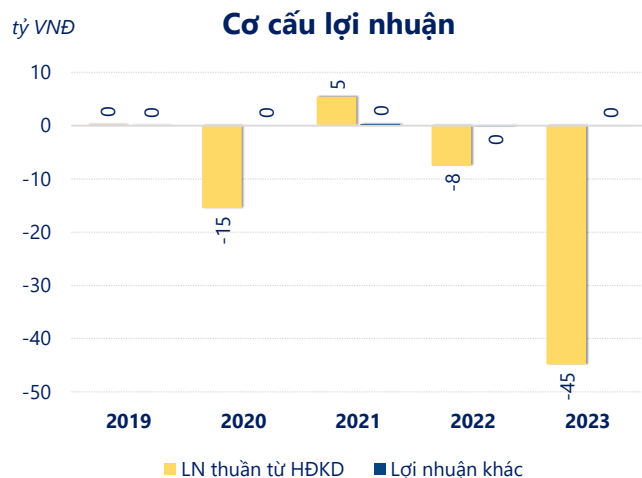
	2023	
ROE	-30.4%	+/- YoY ▼ 25.6%

	2023	
ROA	-15.6%	+/- YoY ▼ 12.4%



Kết quả kinh doanh **SPI** năm **2023**, doanh thu thuần **giảm mạnh 38.3%** chỉ còn **2.46** tỷ đồng, lợi nhuận sau thuế **giảm mạnh 484%** chỉ còn **-44.82** tỷ đồng.

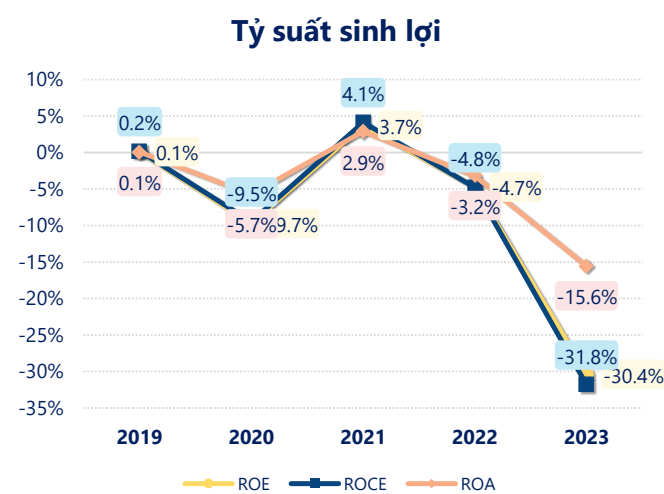
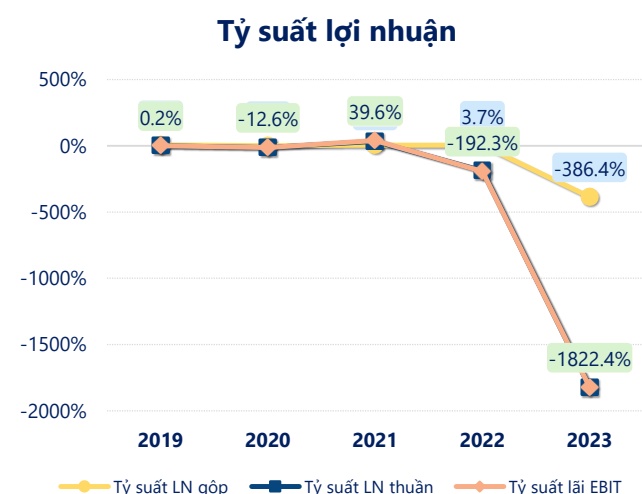
Sự sụt giảm về doanh thu cùng với lợi nhuận âm, dẫn đến **ROE** bằng -30.4% là dấu hiệu cảnh báo của tình hình kinh doanh đang xấu đi.



**Lợi nhuận thuần từ hoạt động kinh doanh** của SPI năm 2023 giảm đi 37.27 tỷ so với năm trước, ghi nhận khoản lỗ 44.82 tỷ đồng. Đây là khoản **lỗ từ hoạt động kinh doanh lớn nhất 5 năm qua**. Cho thấy dấu hiệu tiêu cực trong hoạt động kinh doanh của công ty trong những năm gần đây.

**Chi phí lãi vay không đổi** so với năm trước bằng 0.00 tỷ đồng. Nhưng **chi phí bán hàng và quản lý doanh nghiệp tăng lên** ở mức 11.03 tỷ đồng. Bên cạnh đó, **chi phí khác bằng 0.01 tỷ đồng, giảm xuống** so với năm trước.

**ROE** của SPI năm 2023 giảm so với năm trước còn -30.4%, đây là mức ROE **thấp nhất** trong vòng 5 năm gần đây.



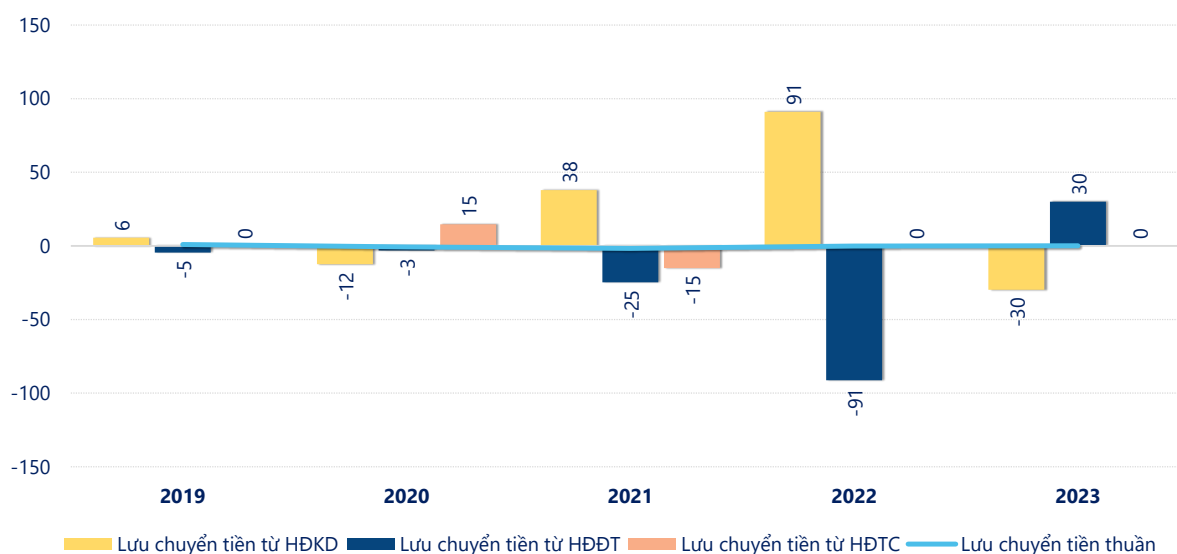
## KẾT QUẢ KINH DOANH

(tỷ VNĐ)

	2019	2020	2021	2022	2023
<b>Doanh thu thuần</b>	<b>115</b>	<b>120</b>	<b>16.2</b>	<b>3.99</b>	<b>2.46</b>
Giá vốn hàng bán	107	119	15.4	3.84	12.0
<b>Lợi nhuận gộp</b>	<b>8.04</b>	<b>0.78</b>	<b>0.75</b>	<b>0.15</b>	<b>-9.50</b>
Doanh thu HĐTC	2.35	1.89	1.53	1.51	2.82
Chi phí TC	0.03	0.38	0.65	0	27.1
<b>Chi phí lãi vay</b>	<b>0.02</b>	<b>0.38</b>	<b>0.65</b>	<b>0</b>	<b>0</b>
LN trong công ty LKLD	0	0	0	0	0
Chi phí bán hàng	0.21	0.27	0	0.01	0.56
Chi phí QLDN	9.97	17.5	-3.78	9.20	10.5
<b>LN thuần từ HĐKD</b>	<b>0.19</b>	<b>-15.5</b>	<b>5.40</b>	<b>-7.55</b>	<b>-44.8</b>
Lợi nhuận khác	0.08	0	0.33	-0.12	0.00
<b>LN trước thuế</b>	<b>0.27</b>	<b>-15.5</b>	<b>5.74</b>	<b>-7.67</b>	<b>-44.8</b>
<b>Lợi nhuận sau thuế</b>	<b>0.21</b>	<b>-15.5</b>	<b>5.74</b>	<b>-7.67</b>	<b>-44.8</b>
<b>LNST của CĐ cty mẹ</b>	<b>0.21</b>	<b>-15.5</b>	<b>5.74</b>	<b>-7.58</b>	<b>-42.8</b>

tỷ VNĐ

## Lưu chuyển tiền



**Lưu chuyển tiền thuần** năm 2023 của SPI bằng **0.19** tỷ đồng, **tăng** so với năm 2022 (-0.06 tỷ đồng). Trong đó, lưu chuyển tiền từ **hoạt động kinh doanh** bằng **-29.78** tỷ đồng, từ **hoạt động đầu tư** là **29.97** tỷ đồng và từ **hoạt động tài chính** là **0.00** tỷ đồng.