

KẾT QUẢ KINH DOANH

Ngày	8,800 VNĐ		
29/12/2023			
Thay đổi	1 tháng	3 tháng	6 tháng
	7.3%	-	-

DT thuần	2023	YoY
	4,485	▲ 687
tỷ VNĐ		▲ 18.1%

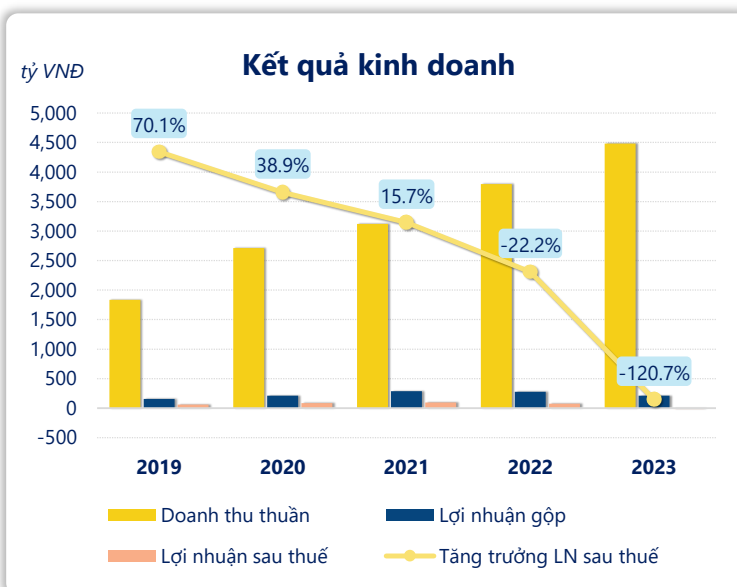
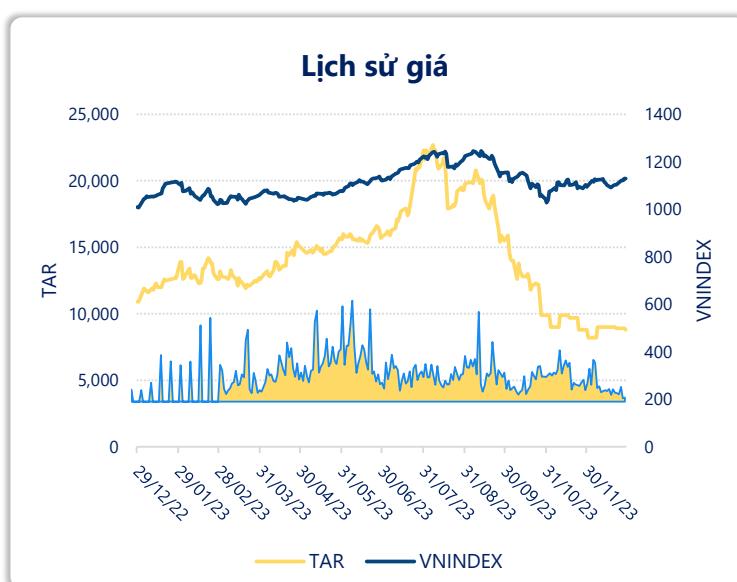
LN gộp	2023	YoY
	211	▼ 68.0
tỷ VNĐ		▼ 24.4%

LN thuần	2023	YoY
	-11.4	▼ 91.2
tỷ VNĐ		▼ 114%

LN sau thuế	2023	YoY
	-15.6	▼ 90.8
tỷ VNĐ		▼ 121%

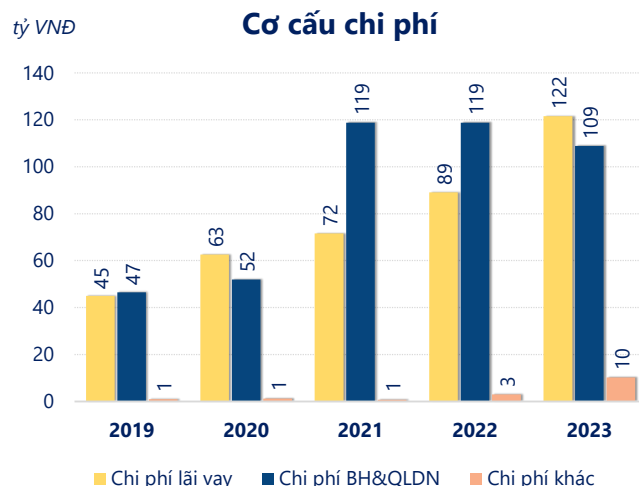
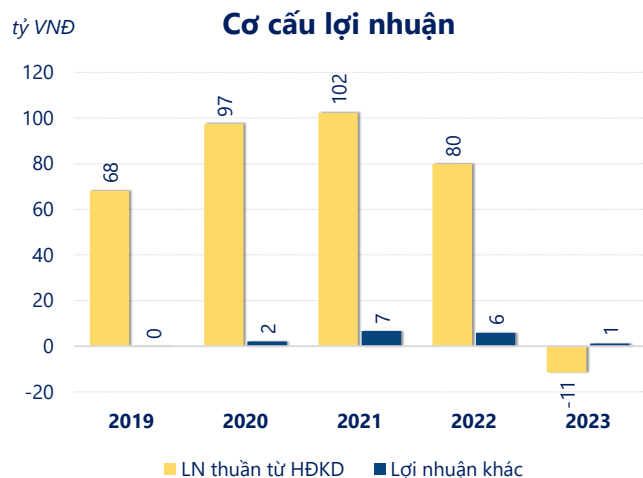
ROE	2023	+/- YoY
	-1.3%	▼ 8.5%

ROA	2023	+/- YoY
	-0.5%	▼ 3.4%



Kết quả kinh doanh **TAR** năm **2023**, doanh thu thuần **tăng mạnh 18.1%** đạt **4,485** tỷ đồng, lợi nhuận sau thuế **giảm mạnh 121%** chỉ còn **-15.56** tỷ đồng.

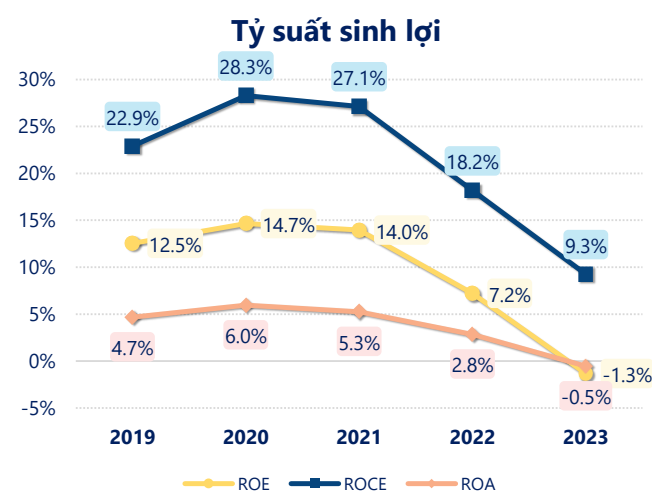
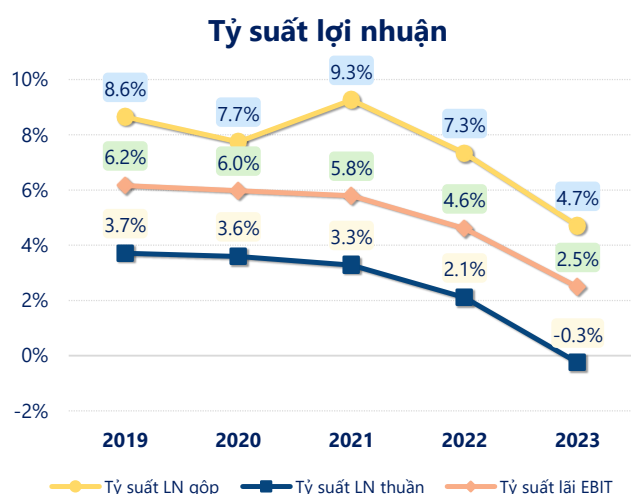
Doanh thu có sự tăng trưởng nhưng không đủ bù đắp các chi phí khiến lợi nhuận âm, dẫn đến **ROE** bằng **-1.33%** là dấu hiệu của tình hình kinh doanh đang xấu đi.



Lợi nhuận thuần từ hoạt động kinh doanh của TAR năm 2023 giảm đi 91.27 tỷ so với năm trước, ghi nhận khoản lỗ 11.44 tỷ đồng. Đây là khoản **lỗ từ hoạt động kinh doanh lớn nhất 5 năm qua**. Cho thấy dấu hiệu tiêu cực trong hoạt động kinh doanh của công ty trong những năm gần đây.

Chi phí lãi vay tăng lên so với năm trước, ở mức 121.6 tỷ đồng. Nhưng **chi phí bán hàng và quản lý doanh nghiệp giảm** xuống còn 108.8 tỷ đồng. Bên cạnh đó, **chi phí khác** bằng 10.25 tỷ đồng, **tăng lên** so với năm trước.

ROE của TAR năm 2023 **giảm** so với năm trước còn -1.33%, đây là mức ROE **thấp nhất** trong vòng 5 năm gần đây.



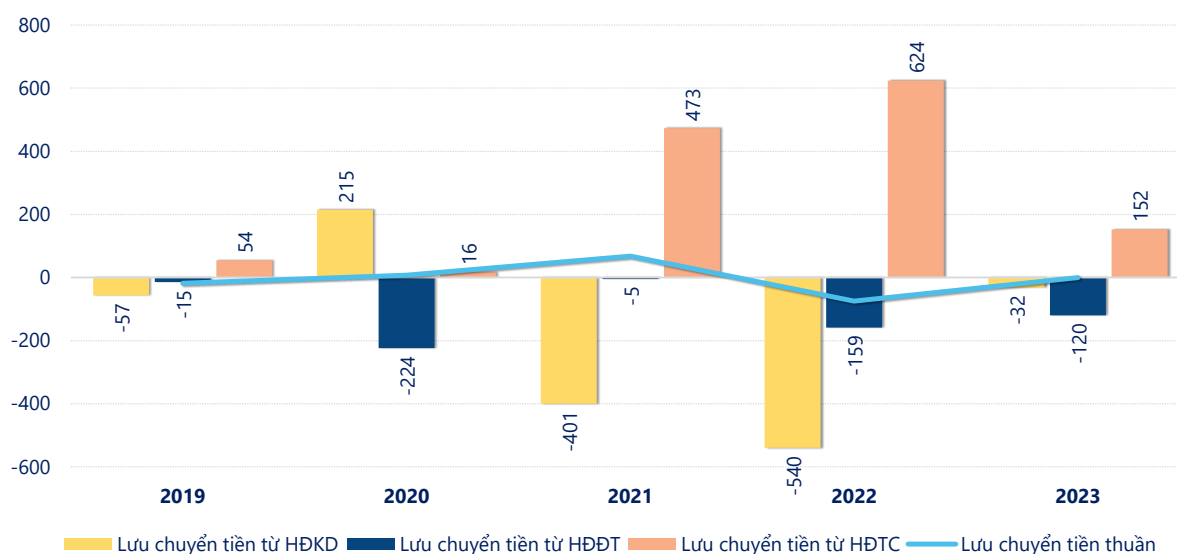
KẾT QUẢ KINH DOANH

(tỷ VNĐ)

	2019	2020	2021	2022	2023
Doanh thu thuần	1,837	2,713	3,120	3,798	4,485
Giá vốn hàng bán	1,678	2,502	2,831	3,519	4,274
Lợi nhuận gộp	159	210	289	279	211
Doanh thu HĐTC	1.23	2.29	4.13	12.8	14.7
Chi phí TC	45.9	63.1	72.0	92.7	128
Chi phí lãi vay	44.9	62.5	71.6	89.1	122
LN trong công ty LKLD	0.54	0.01	0.01	0.00	0.01
Chi phí bán hàng	32.6	31.3	92.1	98.3	86.2
Chi phí QLDN	13.9	20.6	26.6	20.5	22.6
LN thuần từ HĐKD	68.1	97.4	102	79.8	-11.4
Lợi nhuận khác	0.08	2.07	6.66	5.89	1.18
LN trước thuế	68.2	99.5	109	85.7	-10.3
Lợi nhuận sau thuế	60.2	83.6	96.7	75.2	-15.6
LNST của CĐ cty mẹ	57.1	78.6	88.7	68.2	-15.8

tỷ VNĐ

Lưu chuyển tiền



Lưu chuyển tiền thuần năm 2023 của TAR bằng **-0.34** tỷ đồng, **tăng** so với năm 2022 (-74.99 tỷ đồng). Trong đó, lưu chuyển tiền từ **hoạt động kinh doanh** bằng **-32.37** tỷ đồng, từ **hoạt động đầu tư** là **-120.5** tỷ đồng và từ **hoạt động tài chính** là **152.5** tỷ đồng.