

CTCP Trang (HNX: TFC)

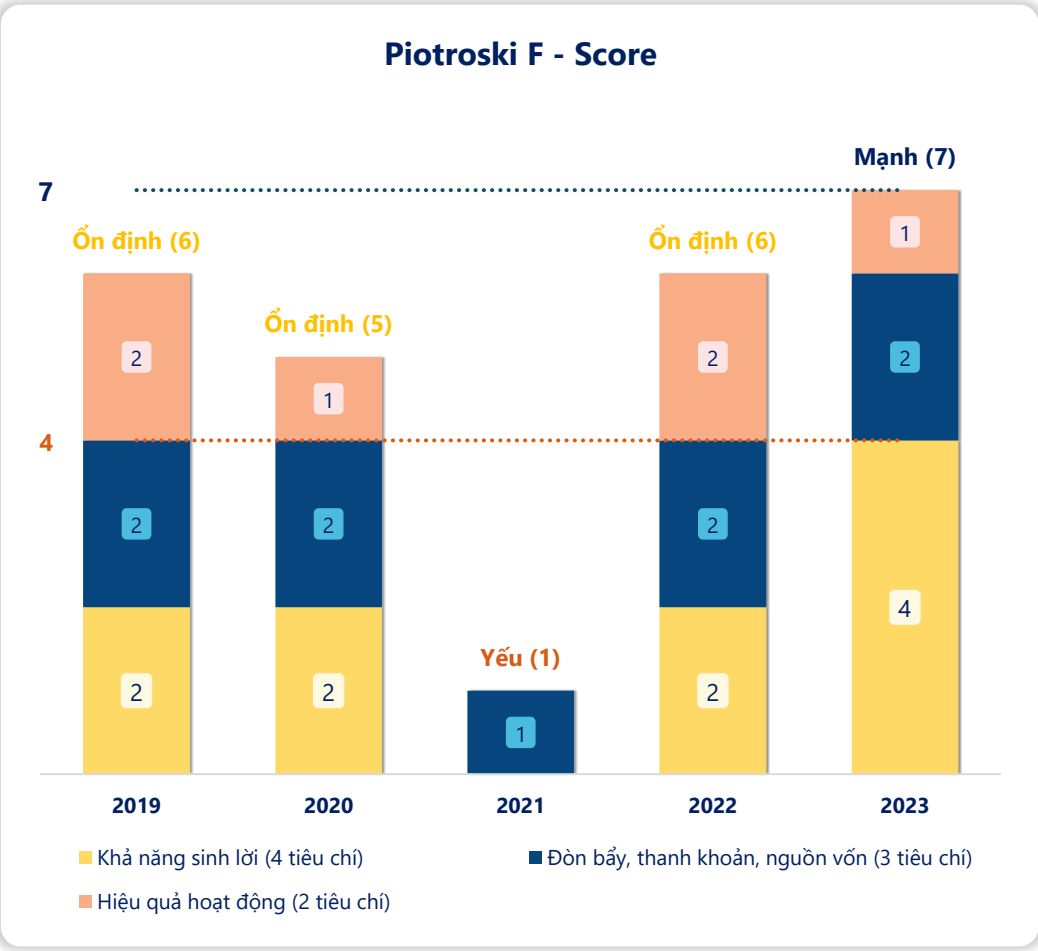
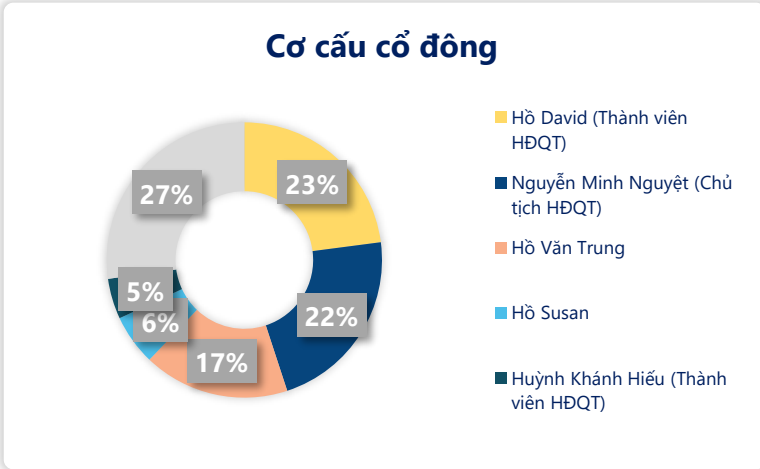
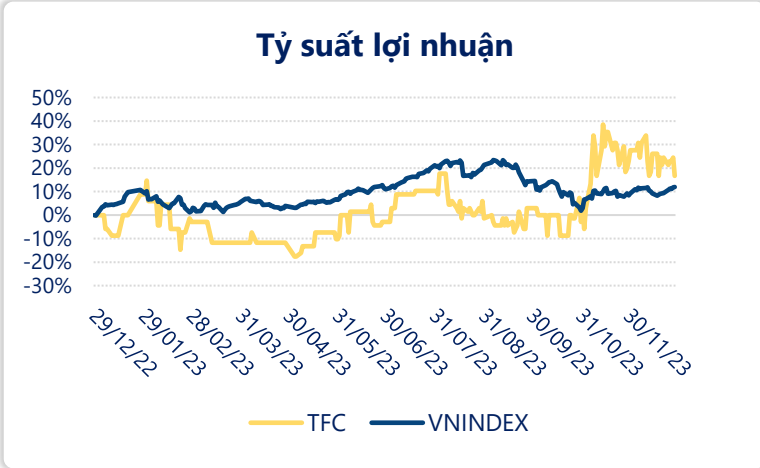
Bảng điểm Piotroski F-Score đánh giá sức khỏe tài chính của doanh nghiệp về tỷ suất lợi nhuận, cơ cấu vốn, tính thanh khoản và hiệu quả hoạt động. Thành phần của Piotroski F-Score gồm 9 chỉ tiêu tài chính, tương ứng với thang điểm từ 0 đến 9.

Ngày	7,500 VNĐ		
29/12/2023			
Thay đổi	1 tháng	3 tháng	6 tháng
	-8.5%	16.7%	13.4%

Sức mạnh tài chính	2023
Piotroski F - Score	7/9
	(Mạnh)

DT thuần	2023
	782
	tỷ VNĐ
	YoY ▼ 68.0
	▼ 8.0%

LN sau thuế	2023
	52.1
	tỷ VNĐ
	YoY ▲ 22.4
	▲ 75.5%

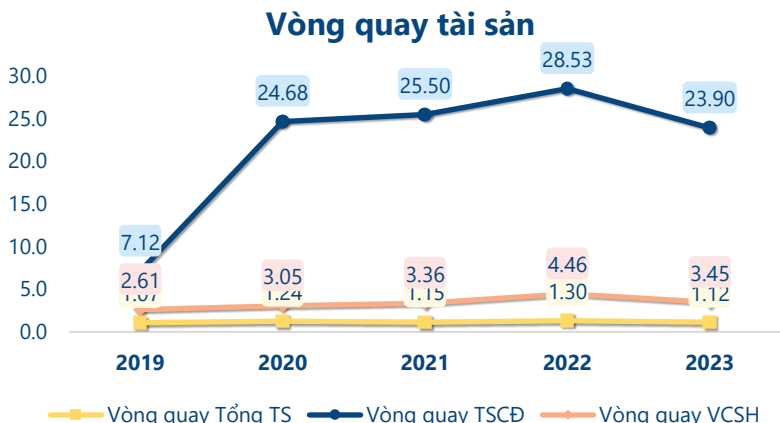
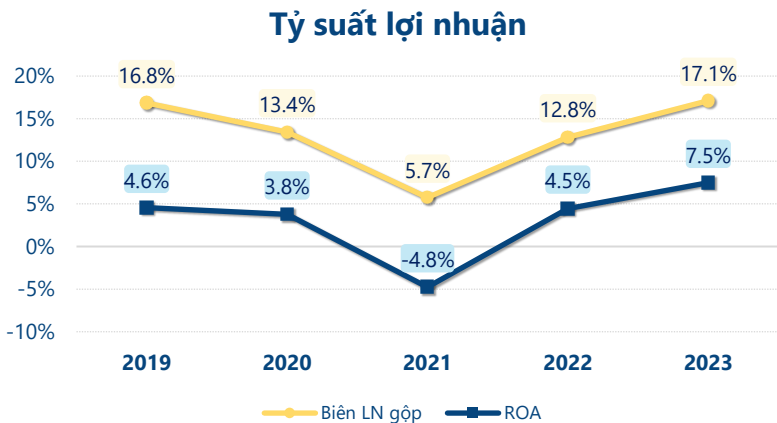
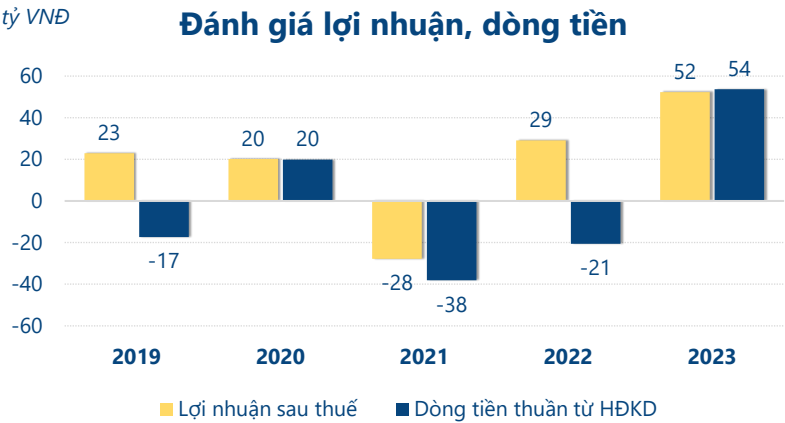


Năm **2023**, F-Score của **TFC** đạt **7/9** cao hơn năm trước và sức khỏe tài chính được đánh giá tốt hơn, đạt mức "**Mạnh**".

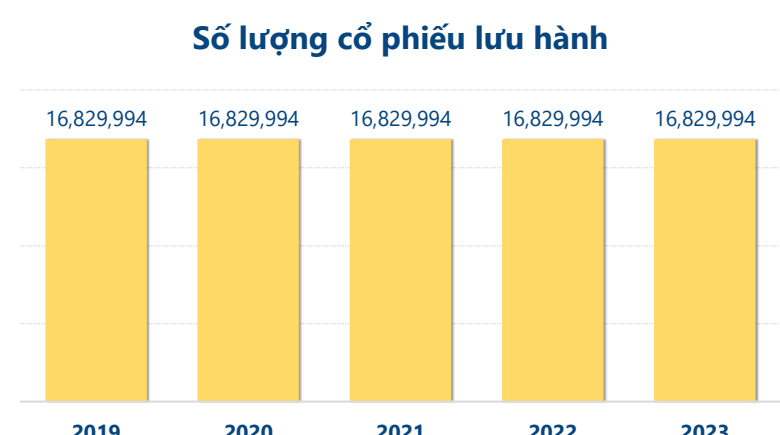
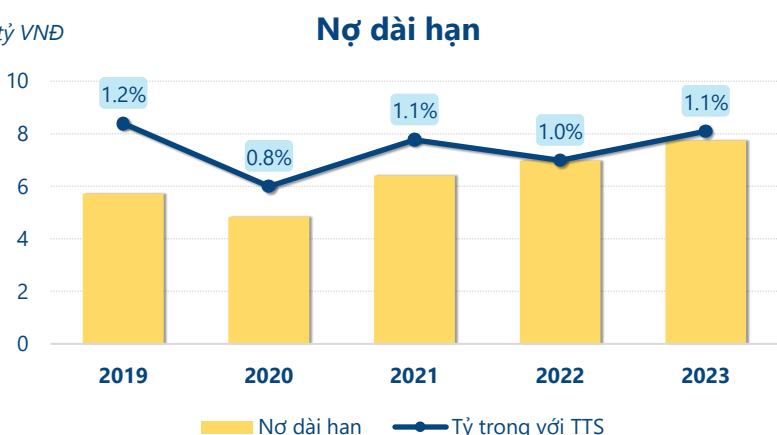
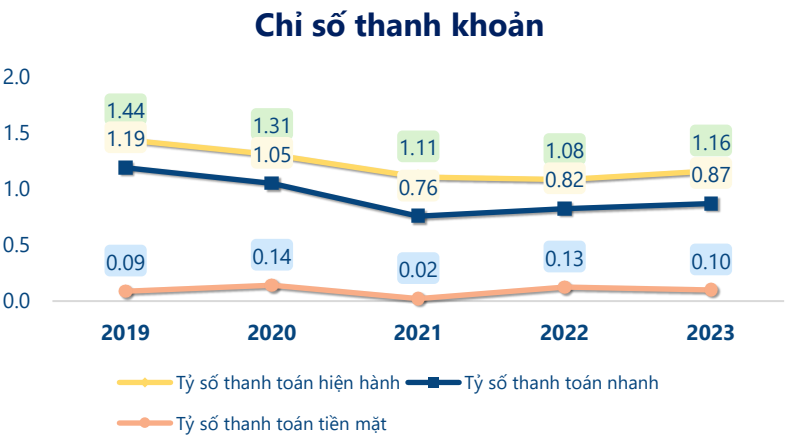
Trong đó, khả năng sinh lời được cải thiện **tăng lên 4/4** điểm, các tiêu chí về: đòn bẩy, thanh khoản, nguồn vốn **không thay đổi** vẫn ở mức **2/3** điểm. Và tiêu chí về hiệu quả hoạt động, **kém hơn** so với năm trước chỉ đạt **1/2** điểm.

Với điểm số F-Score cao cho thấy tình hình kinh doanh ổn định và hiệu quả trong quản lý tài sản và có sự ổn định tài chính trong dài hạn. Tuy nhiên vẫn cần phải xem xét các yếu tố về tài chính và chiến lược của công ty.

CTCP Trang (HNX: TFC)



Xét các tiêu chí thành phần của **F-Score** năm **2023** của **TFC**: Dòng tiền từ hoạt động kinh doanh lớn hơn lợi nhuận sau thuế và 2 chỉ tiêu này đều dương là một tín hiệu tích cực cho thấy công ty có chất lượng lợi nhuận tốt và duy trì hoạt động kinh doanh một cách bền vững. Sự tăng trưởng của ROA phản ánh công ty đang tạo ra lợi nhuận tốt hơn từ mỗi đơn vị tài sản sử dụng. Tỷ lệ nợ dài hạn so với tổng tài sản tăng có thể tạo ra mức độ phụ thuộc cao hơn vào vốn vay dài hạn, làm tăng rủi ro tài chính cho doanh nghiệp. Tuy nhiên cũng có thể phản ánh chiến lược tài chính hoặc nhu cầu vốn vay để đầu tư và mở rộng hoạt động. Tỷ số thanh toán hiện hành tăng phản ánh sự cải thiện của công ty trong quản lý dòng tiền để đảm bảo nghĩa vụ thanh toán nợ ngắn hạn một cách hiệu quả hơn. Không phát hành thêm cổ phiếu trong kỳ cho thấy sự ổn định trong quy mô vốn cổ phần, giúp duy trì tính hấp dẫn và niềm tin nhà đầu tư.



CÂN ĐỐI KẾ TOÁN (tỷ VNĐ)	Tại ngày 31/12/2023	Tại ngày 31/12/2022	Thay đổi
Tổng tài sản	683	714	-4.3%
Tài sản ngắn hạn	496	544	-8.7%
Tiền và tương đương tiền	42.4	62.9	-32.6%
Đầu tư tài chính ngắn hạn	86.6	84.9	2.0%
Phải thu ngắn hạn	238	259	-8.3%
Hàng tồn kho	124	131	-5.1%
Tài sản ngắn hạn khác	5.71	6.37	-10.4%
Tài sản dài hạn	187	170	10.0%
Phải thu dài hạn	135	129	4.7%
Tài sản cố định	34.0	31.5	8.1%
Bất động sản đầu tư	0	0	
Tài sản dở dang	0.04	0.04	13.4%
Đầu tư tài chính dài hạn	13.8	4.88	184%
Tài sản dài hạn khác	4.35	4.92	-11.5%
Lợi thế thương mại	0	0	
Nợ phải trả	437	508	-14.1%
Nợ ngắn hạn	429	501	-14.4%
Vay và nợ thuê ngắn hạn	325	396	-17.8%
Phải trả người bán ngắn hạn	65.7	75.2	-12.6%
Nợ dài hạn	7.74	6.97	11.0%
Vay và nợ thuê dài hạn	4.06	3.30	23.2%
Nguồn vốn chủ sở hữu	246	205	20.0%
Vốn chủ sở hữu	246	205	20.0%
Vốn điều lệ	168	168	0.0%
Kinh phí và quỹ khác	0	0	

KẾT QUẢ KINH DOANH (tỷ VNĐ)	2019	2020	2021	2022	2023
Doanh thu thuần	539	659	672	850	782
Giá vốn hàng bán	448	570	633	741	648
Lợi nhuận gộp	90.7	88.5	38.6	109	134
Doanh thu HĐTC	12.3	9.83	14.0	17.4	17.4
Chi phí TC	19.5	13.8	16.4	29.7	33.6
Chi phí lãi vay	17.5	9.91	11.4	14.6	21.9
LN trong công ty LKLD	0	0.04	-4.59	1.65	9.35
Chi phí bán hàng	14.7	22.6	22.7	31.2	26.1
Chi phí QLDN	42.6	38.4	37.6	35.6	42.6
LN thuần từ HĐKD	26.2	23.5	-28.6	31.7	58.4
Lợi nhuận khác	-2.81	-0.16	-0.03	0.29	-0.08
LN trước thuế	23.3	23.3	-28.6	32.0	58.3
Lợi nhuận sau thuế	16.8	19.8	-28.6	29.7	52.1
LNST của CĐ cty mẹ	22.9	20.1	-27.8	29.1	52.3

LƯU CHUYỂN TIỀN 1 (tỷ VNĐ)	2019	2020	2021	2022	2023
Lưu chuyển tiền từ HĐKD	-17.4	19.9	-38.1	-20.6	53.7
Lưu chuyển tiền từ HĐĐT	-10.5	-36.3	-63.9	17.2	6.85
Lưu chuyển tiền từ HĐTC	15.2	41.7	61.6	59.1	-81.0
Tiền đầu kỳ	36.8	24.4	49.4	8.97	62.9
Lưu chuyển tiền thuần	-12.7	25.2	-40.4	55.7	-20.5
Ảnh hưởng tỷ giá	0.27	-0.19	0.01	-1.83	-0.03
Tiền cuối kỳ	24.4	49.4	8.97	62.9	42.4