

KẾT QUẢ KINH DOANH

Ngày	10,800 VNĐ		
29/12/2023			
Thay đổi	1 tháng	3 tháng	6 tháng
	2.9%	-3.6%	0.6%

	2023	
DT thuần	773	YoY ▼ 422 ▼ 35.3%
	tỷ VNĐ	

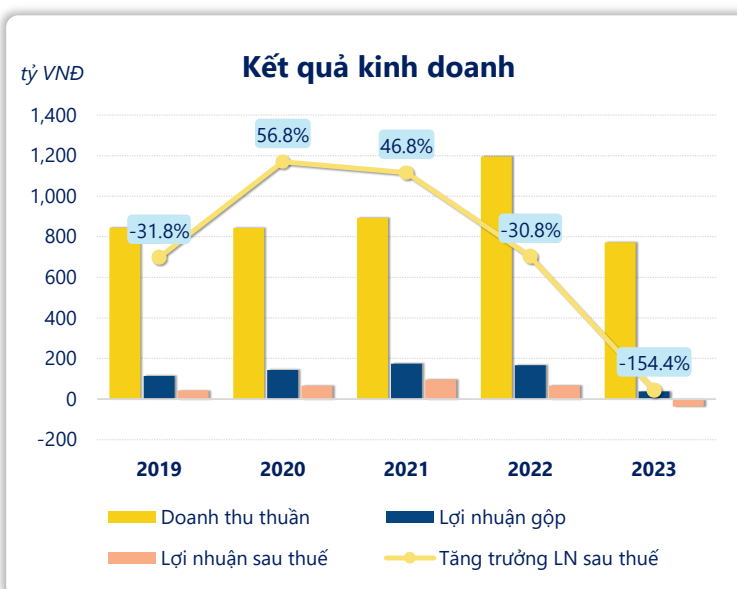
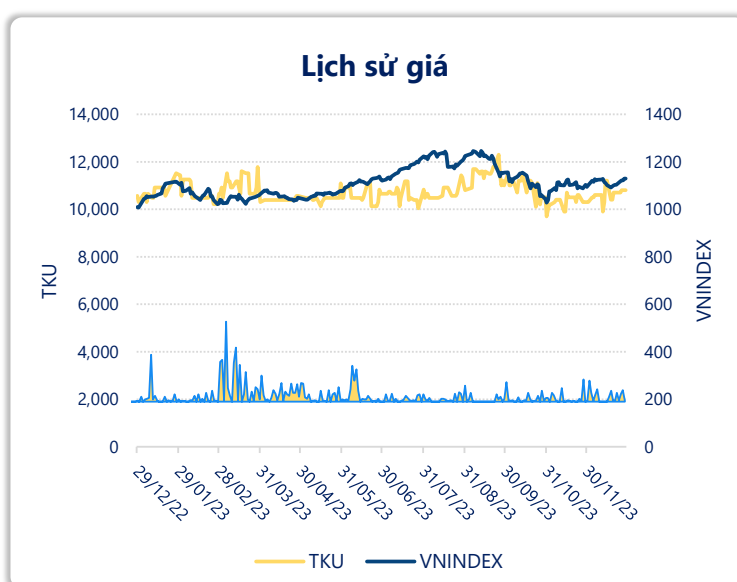
	2023	
LN gộp	38.2	YoY ▼ 129 ▼ 77.2%
	tỷ VNĐ	

	2023	
LN thuần	-29.8	YoY ▼ 112 ▼ 136%
	tỷ VNĐ	

	2023	
LN sau thuế	-36.6	YoY ▼ 104 ▼ 154%
	tỷ VNĐ	

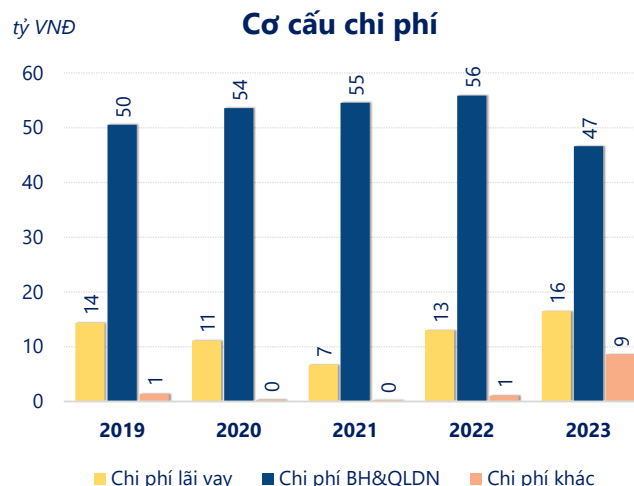
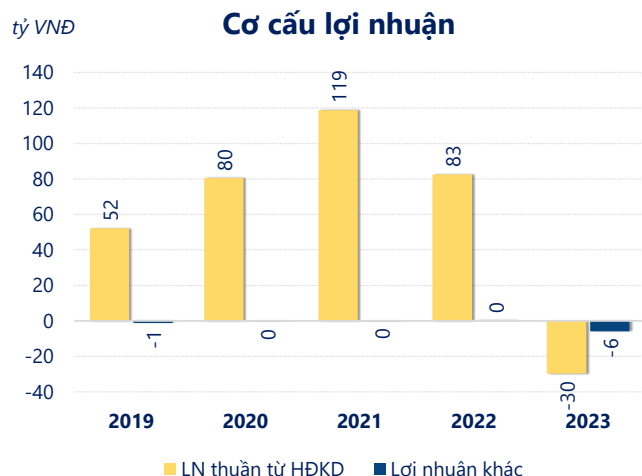
	2023	
ROE	-6.9%	+/- YoY ▼ 18.8%

	2023	
ROA	-3.8%	+/- YoY ▼ 9.3%



Kết quả kinh doanh **TKU** năm **2023**, doanh thu thuần **giảm mạnh 35.3%** chỉ còn **772.7** tỷ đồng, lợi nhuận sau thuế **giảm mạnh 154%** chỉ còn **-36.58** tỷ đồng.

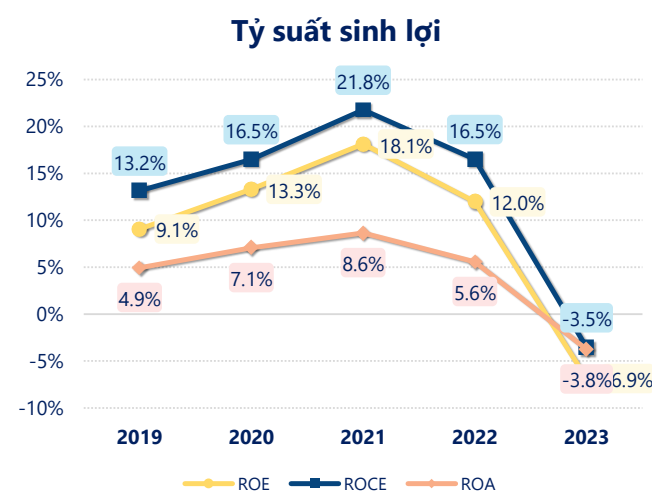
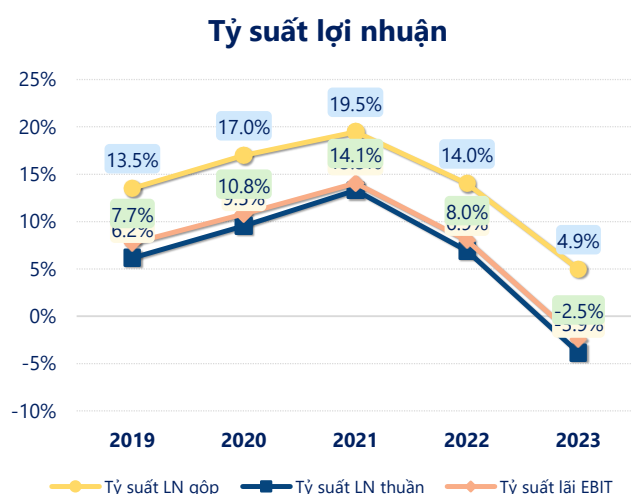
Sự sụt giảm về doanh thu cùng với lợi nhuận âm, dẫn đến **ROE** bằng -6.86% là dấu hiệu cảnh báo của tình hình kinh doanh đang xấu đi.



Lợi nhuận thuần từ hoạt động kinh doanh của **TKU** năm **2023 giảm đi 112.3** tỷ so với năm trước, ghi nhận khoản lỗ 29.76 tỷ đồng. Đây là khoản **lỗ từ hoạt động kinh doanh lớn nhất 5 năm qua**. Cho thấy dấu hiệu tiêu cực trong hoạt động kinh doanh của công ty trong những năm gần đây.

Chi phí lãi vay tăng lên so với năm trước, ở mức **16.50** tỷ đồng. Nhưng **chi phí bán hàng và quản lý doanh nghiệp giảm** xuống còn **46.61** tỷ đồng. Bên cạnh đó, **chi phí khác** bằng **8.62** tỷ đồng, **tăng lên** so với năm trước.

ROE của TKU năm 2023 **giảm** so với năm trước còn **-6.86%**, đây là mức ROE **thấp nhất** trong vòng 5 năm gần đây.



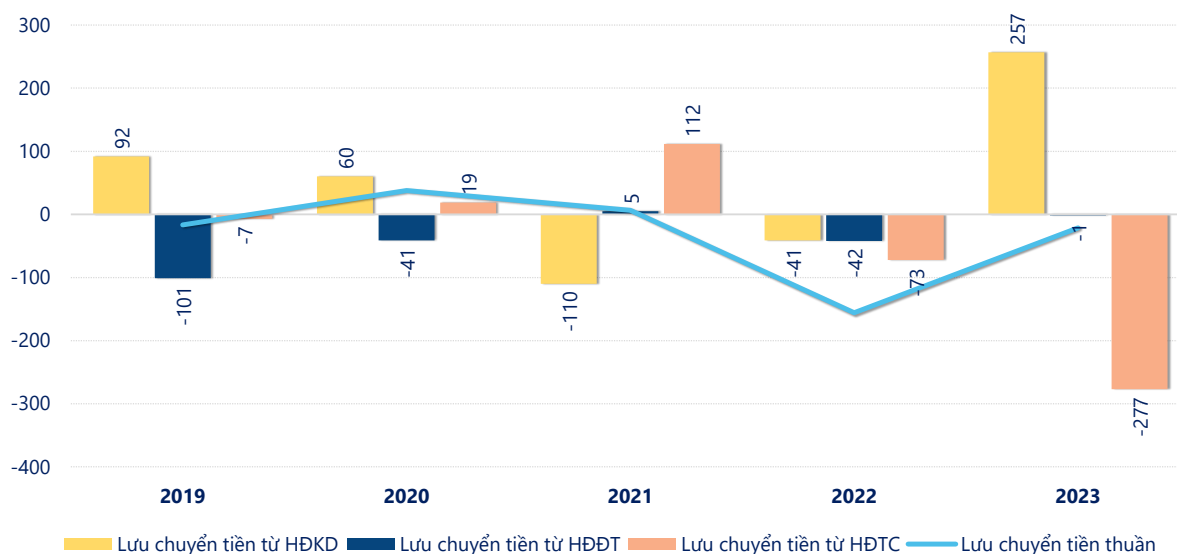
KẾT QUẢ KINH DOANH

(tỷ VNĐ)

	2019	2020	2021	2022	2023
Doanh thu thuần	845	843	893	1,195	773
Giá vốn hàng bán	731	700	719	1,027	734
Lợi nhuận gộp	114	143	174	167	38.2
Doanh thu HĐTC	3.46	4.17	9.40	9.16	10.5
Chi phí TC	15.0	13.4	9.91	38.2	31.9
Chi phí lãi vay	14.4	11.1	6.71	13.0	16.5
LN trong công ty LKLD	0	0	0	0	0
Chi phí bán hàng	10.5	11.5	13.8	17.5	10.1
Chi phí QLDN	40.0	42.1	40.8	38.3	36.5
LN thuần từ HĐKD	52.1	80.4	119	82.5	-29.8
Lợi nhuận khác	-1.21	-0.28	-0.01	0.26	-5.84
LN trước thuế	50.9	80.1	119	82.8	-35.6
Lợi nhuận sau thuế	42.2	66.2	97.2	67.3	-36.6
LNST của CĐ cty mẹ	42.2	66.2	97.2	67.3	-36.6

tỷ VNĐ

Lưu chuyển tiền



Lưu chuyển tiền thuần năm 2023 của TKU bằng **-21.42** tỷ đồng, **tăng** so với năm 2022 (-155.9 tỷ đồng). Trong đó, lưu chuyển tiền từ **hoạt động kinh doanh** bằng **256.9** tỷ đồng, từ **hoạt động đầu tư** là **-1.39** tỷ đồng và từ **hoạt động tài chính** là **-276.9** tỷ đồng.