

KẾT QUẢ KINH DOANH

Ngày	9,000 VNĐ		
29/12/2023			
Thay đổi	1 tháng	3 tháng	6 tháng
	-2.2%	0%	0%

DT thuần	2023	YoY
2,540		▼ 534
tỷ VNĐ		▼ 17.4%

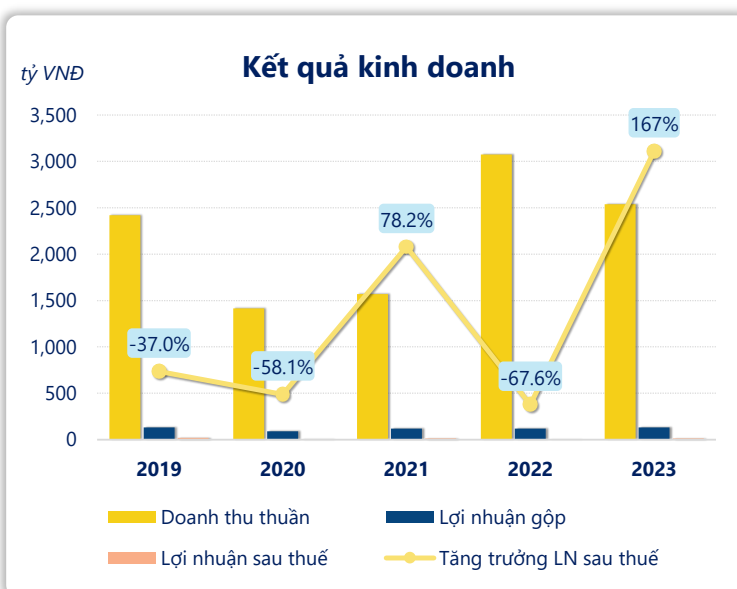
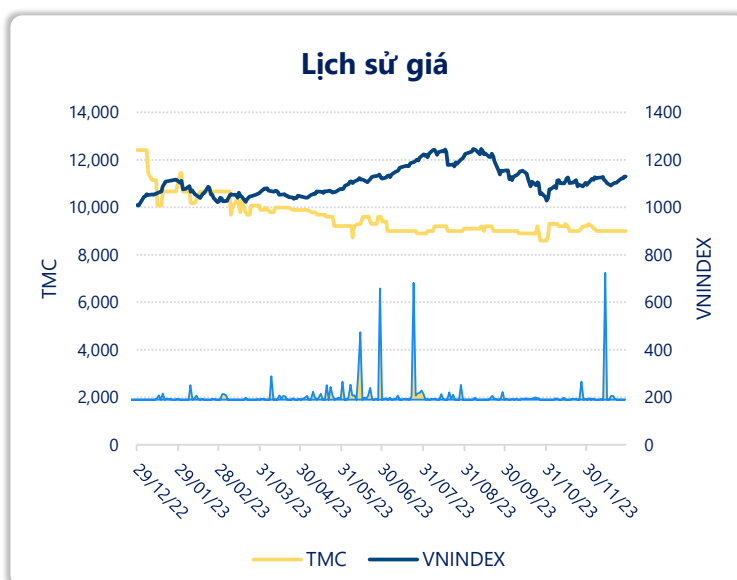
LN gộp	2023	YoY
132		▲ 12.0
tỷ VNĐ		▲ 9.4%

LN thuần	2023	YoY
9.97		▲ 4.26
tỷ VNĐ		▲ 74.5%

LN sau thuế	2023	YoY
11.9		▲ 7.44
tỷ VNĐ		▲ 167%

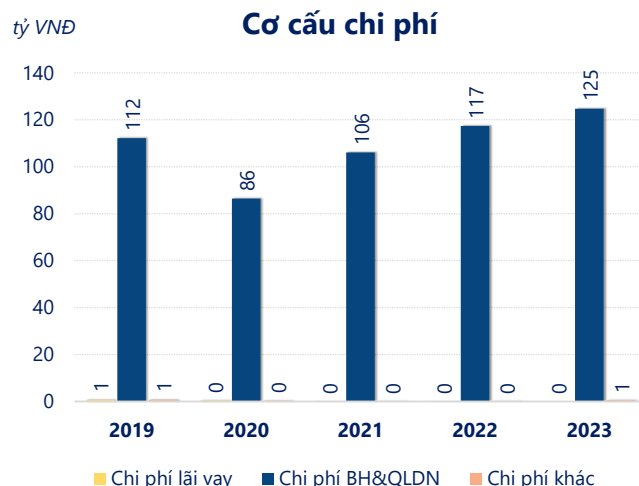
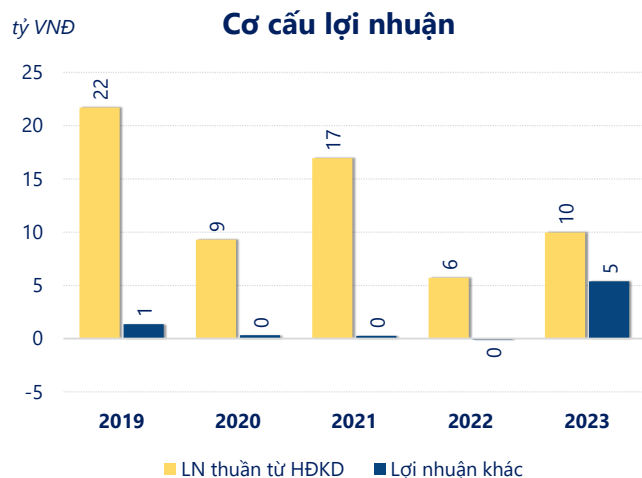
ROE	2023	+/- YoY
6.2%		▲ 3.9%

ROA	2023	+/- YoY
3.2%		▲ 2.0%



Kết quả kinh doanh **TMC** năm **2023**, doanh thu thuần **giảm mạnh 17.4%** chỉ còn **2,540** tỷ đồng, lợi nhuận sau thuế **tăng mạnh 167%** đạt **11.89** tỷ đồng.

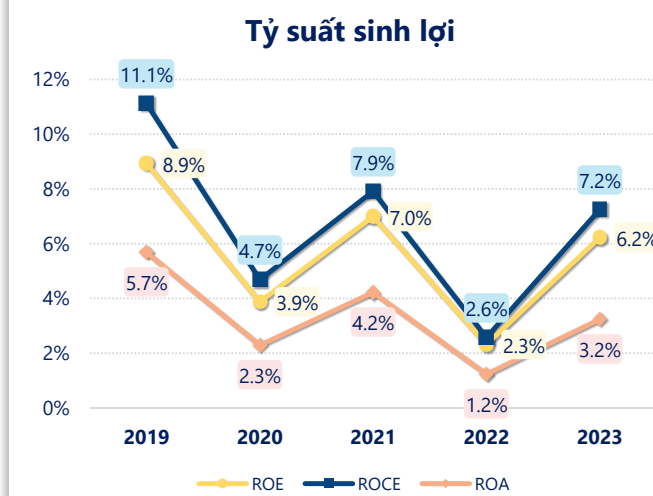
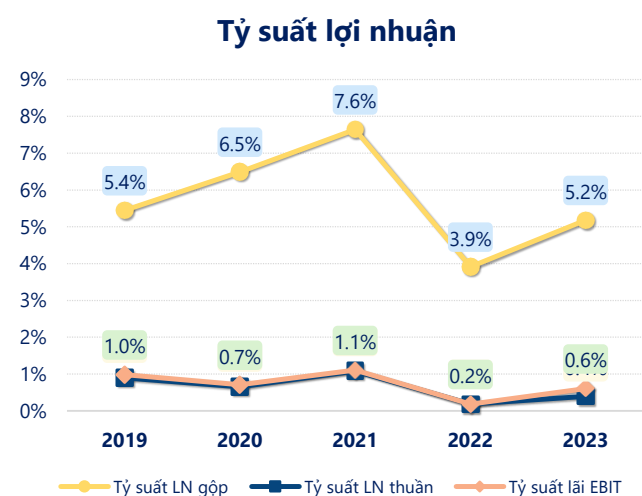
Lợi nhuận sau thuế có sự tăng trưởng có thể thấy là kết quả của việc tối ưu hóa hoạt động kinh doanh và quản lý tài chính hiệu quả. Tuy nhiên cần cải thiện hiệu quả hoạt động để tạo sự tăng trưởng ổn định.



Năm **2023**, TMC có **lợi nhuận thuần từ hoạt động kinh doanh** đạt **9.97** tỷ đồng, **tăng lên 4.25** tỷ so với năm trước. Và thấp hơn mức bình quân lợi nhuận thuần 5 năm (12.72 tỷ đồng) là 2.76 tỷ đồng. Cho thấy xu hướng không tích cực từ hoạt động kinh doanh, cần điều chỉnh chiến lược để hoạt động kinh doanh phục hồi.

Chi phí lãi vay giảm xuống so với năm trước, còn **0.00** tỷ đồng. Nhưng **chi phí bán hàng và quản lý doanh nghiệp tăng lên**, ở mức **124.7** tỷ đồng. Bên cạnh đó, **chi phí khác bằng 0.58** tỷ đồng, **tăng lên** so với năm trước.

ROE của TMC năm 2023 **tăng trưởng** so với năm trước đạt giá trị bằng **6.24%**, **cao hơn mức bình quân** trong vòng 5 năm gần đây.



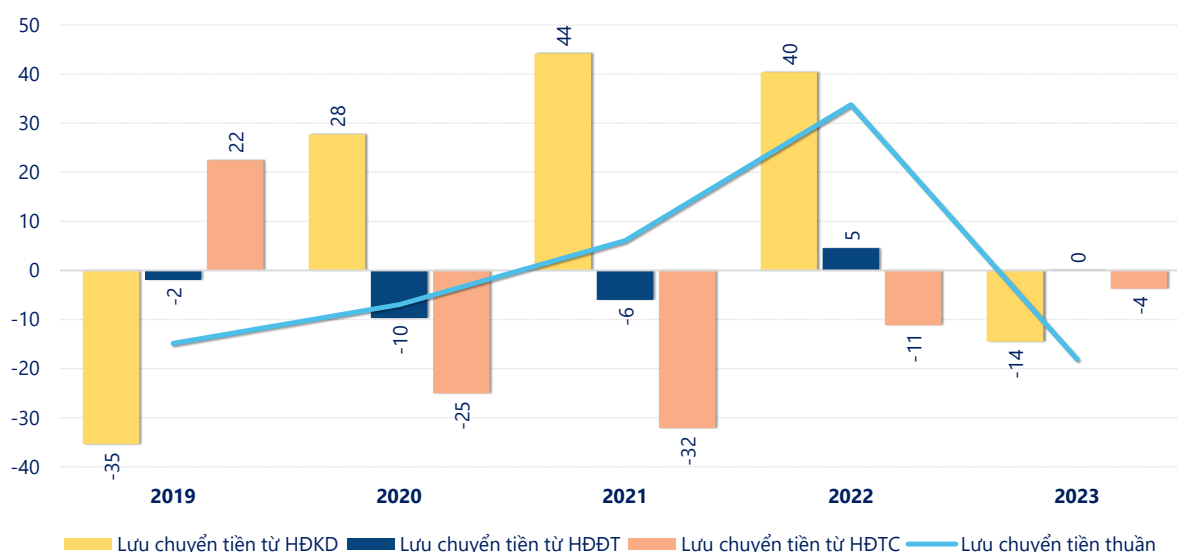
KẾT QUẢ KINH DOANH

(tỷ VNĐ)

	2019	2020	2021	2022	2023
Doanh thu thuần	2,420	1,417	1,568	3,074	2,540
Giá vốn hàng bán	2,288	1,325	1,448	2,954	2,408
Lợi nhuận gộp	132	92.0	120	120	132
Doanh thu HĐTC	3.03	2.69	3.29	2.85	3.14
Chi phí TC	0.90	-1.01	0.10	0.10	0.06
Chi phí lãi vay	0.78	0.41	0.15	0.01	0
LN trong công ty LKLD	0	0	0	0	0
Chi phí bán hàng	73.7	54.3	60.5	74.3	75.1
Chi phí QLDN	38.5	32.1	45.5	43.1	49.6
LN thuần từ HĐKD	21.7	9.28	16.9	5.71	9.97
Lợi nhuận khác	1.36	0.32	0.27	-0.10	5.37
LN trước thuế	23.1	9.60	17.2	5.61	15.3
Lợi nhuận sau thuế	18.4	7.72	13.8	4.46	11.9
LNST của CĐ cty mẹ	18.4	7.72	13.8	4.46	11.9

tỷ VNĐ

Lưu chuyển tiền



Lưu chuyển tiền thuần năm 2023 của TMC bằng **-18.06** tỷ đồng, **giảm** so với năm 2022 (33.77 tỷ đồng). Trong đó, lưu chuyển tiền từ **hoạt động kinh doanh** bằng **-14.48** tỷ đồng, từ **hoạt động đầu tư** là **0.14** tỷ đồng và từ **hoạt động tài chính** là **-3.72** tỷ đồng.