

KẾT QUẢ KINH DOANH

Ngày	11,000 VNĐ		
29/12/2023			
Thay đổi	1 tháng	3 tháng	6 tháng
	-0.9%	-2.6%	-

	2023	
DT thuần	201	YoY ▼ 50.0 ▼ 20.0%
	tỷ VNĐ	

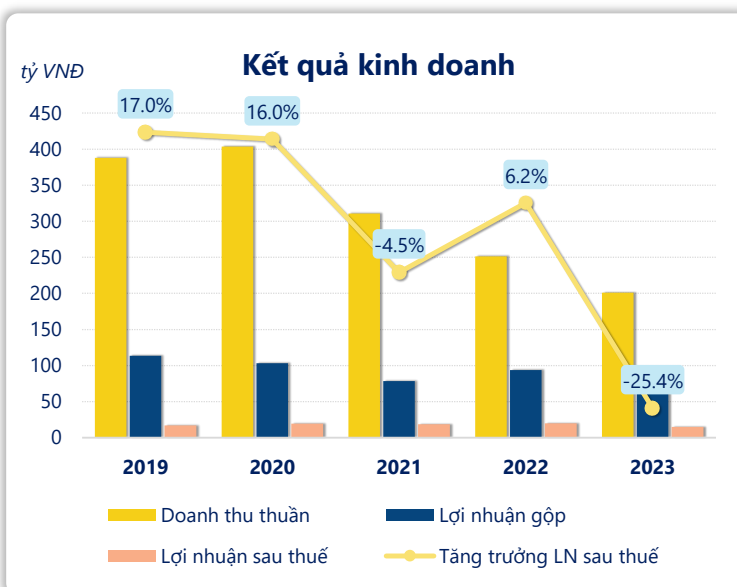
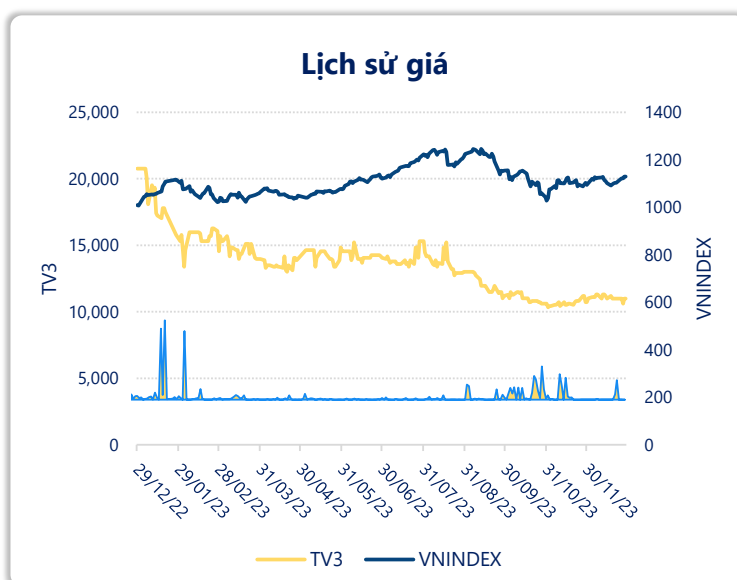
	2023	
LN gộp	68.1	YoY ▼ 25.7 ▼ 27.4%
	tỷ VNĐ	

	2023	
LN thuần	17.6	YoY ▼ 5.60 ▼ 24.2%
	tỷ VNĐ	

	2023	
LN sau thuế	14.8	YoY ▼ 5.10 ▼ 25.4%
	tỷ VNĐ	

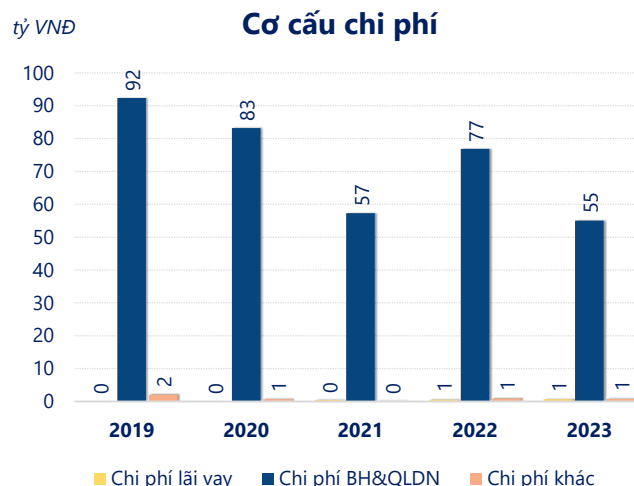
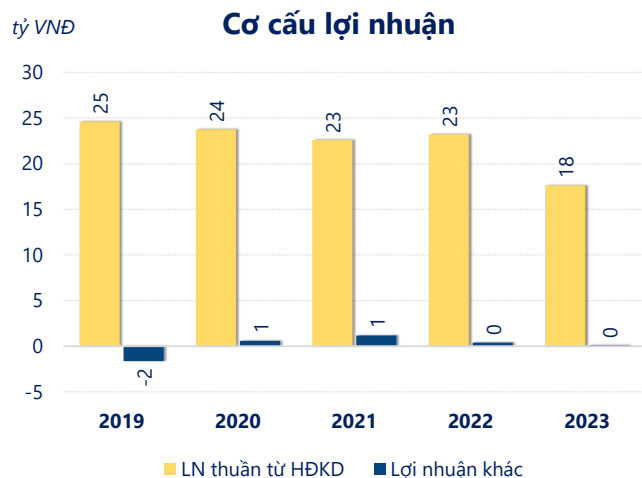
	2023	
ROE	10.2%	+/- YoY ▼ 4.8%

	2023	
ROA	5.4%	+/- YoY ▼ 1.2%



Kết quả kinh doanh **TV3** năm **2023**, doanh thu thuần **giảm mạnh 20.0%** chỉ còn **200.9** tỷ đồng, lợi nhuận sau thuế **giảm mạnh 25.4%** chỉ còn **14.83** tỷ đồng.

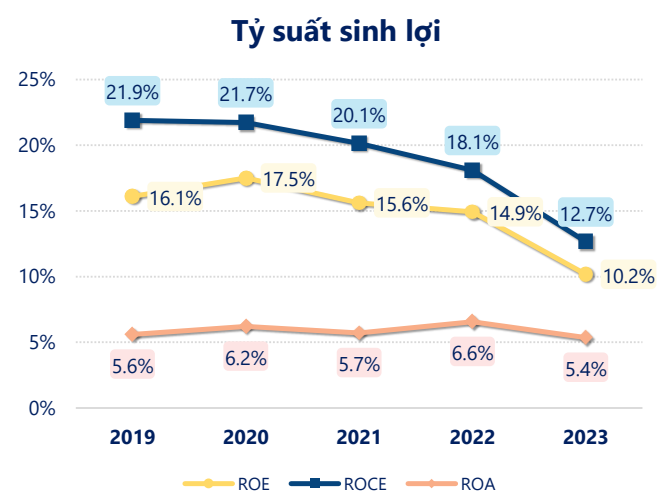
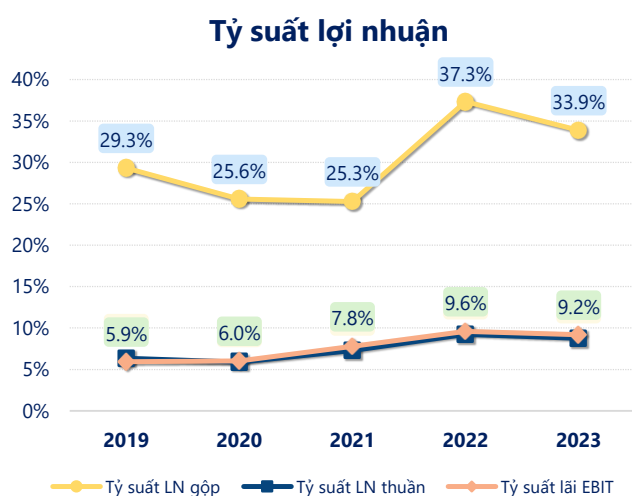
Công ty đang gặp khó khăn trong việc duy trì và tăng trưởng doanh thu cũng như lợi nhuận so với năm trước. Với mức **ROE** đạt **10.2%** cho thấy tình hình kinh doanh vẫn khá tốt, tuy nhiên cần cải thiện để đạt kết quả tốt hơn.



Năm **2023**, TV3 có **lợi nhuận thuần từ hoạt động kinh doanh** đạt **17.60** tỷ đồng, **giảm đi 5.61** tỷ so với năm trước. Và thấp hơn mức bình quân lợi nhuận thuần 5 năm (22.36 tỷ đồng) là 4.76 tỷ đồng. Cho thấy xu hướng không tích cực từ hoạt động kinh doanh, cần điều chỉnh chiến lược để hoạt động kinh doanh phục hồi.

Chi phí lãi vay tăng lên so với năm trước, ở mức **0.74** tỷ đồng. Nhưng **chi phí bán hàng và quản lý doanh nghiệp giảm** xuống còn **55.02** tỷ đồng. Bên cạnh đó, **chi phí khác bằng 0.83** tỷ đồng, **giảm xuống** so với năm trước.

ROE của TV3 năm 2023 **giảm** so với năm trước còn **10.2%**, đây là mức ROE **thấp nhất** trong vòng 5 năm gần đây.



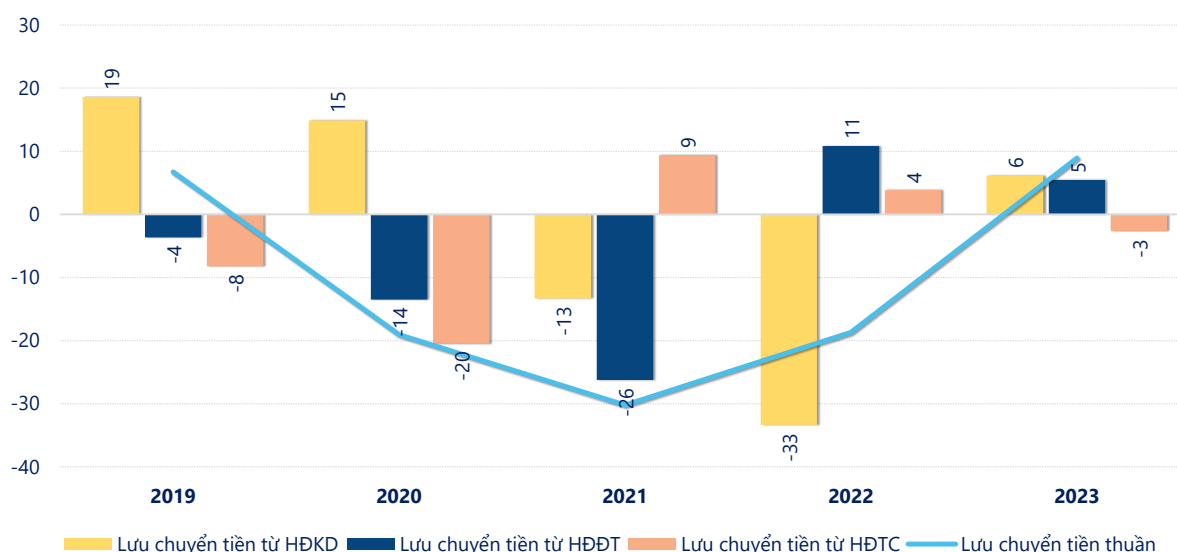
KẾT QUẢ KINH DOANH

(tỷ VNĐ)

	2019	2020	2021	2022	2023
Doanh thu thuần	388	404	311	251	201
Giá vốn hàng bán	274	300	232	157	133
Lợi nhuận gộp	114	103	78.5	93.8	68.1
Doanh thu HĐTC	3.82	4.17	0.82	6.99	6.42
Chi phí TC	0.55	0.40	-0.56	0.75	1.86
Chi phí lãi vay	0	0	0.38	0.51	0.74
LN trong công ty LKLD	0	0	0	0	0
Chi phí bán hàng	25.1	29.2	18.9	22.0	12.6
Chi phí QLDN	67.2	54.0	38.4	54.8	42.5
LN thuần từ HĐKD	24.6	23.8	22.6	23.2	17.6
Lợi nhuận khác	-1.62	0.59	1.17	0.40	0.12
LN trước thuế	23.0	24.4	23.8	23.6	17.7
Lợi nhuận sau thuế	16.9	19.6	18.7	19.9	14.8
LNST của CĐ cty mẹ	16.9	19.6	18.7	19.9	14.8

tỷ VNĐ

Lưu chuyển tiền



Lưu chuyển tiền thuần năm 2023 của TV3 bằng **8.92** tỷ đồng, **tăng** so với năm 2022 (-18.68 tỷ đồng). Trong đó, lưu chuyển tiền từ **hoạt động kinh doanh** bằng **6.15** tỷ đồng, từ **hoạt động đầu tư** là **5.45** tỷ đồng và từ **hoạt động tài chính** là **-2.68** tỷ đồng.