

KẾT QUẢ KINH DOANH

Ngày	6,200 VNĐ		
29/12/2023			
Thay đổi	1 tháng	3 tháng	6 tháng
	0%	0%	12.7%

	2023	
DT thuần	108	YoY ▲ 46.8 ▲ 75.8%
	tỷ VNĐ	

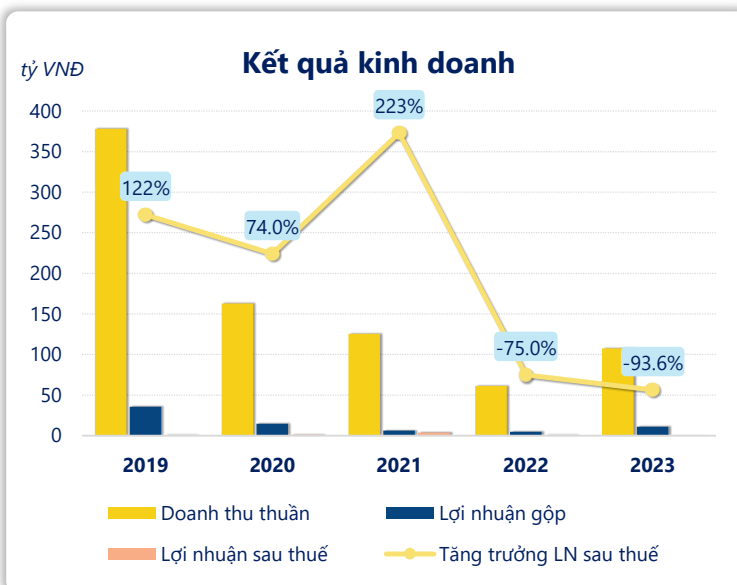
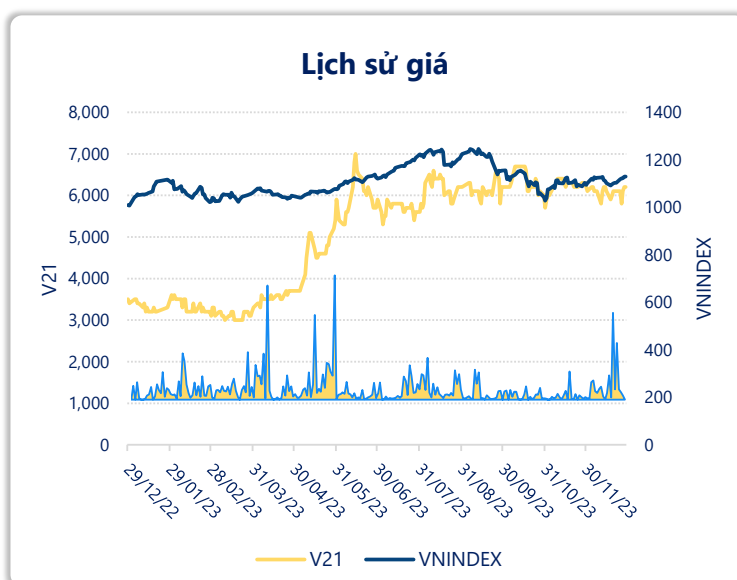
	2023	
LN gộp	11.2	YoY ▲ 6.26 ▲ 126%
	tỷ VNĐ	

	2023	
LN thuần	0.32	YoY ▼ 0.56 ▼ 63.3%
	tỷ VNĐ	

	2023	
LN sau thuế	0.06	YoY ▼ 0.87 ▼ 93.6%
	tỷ VNĐ	

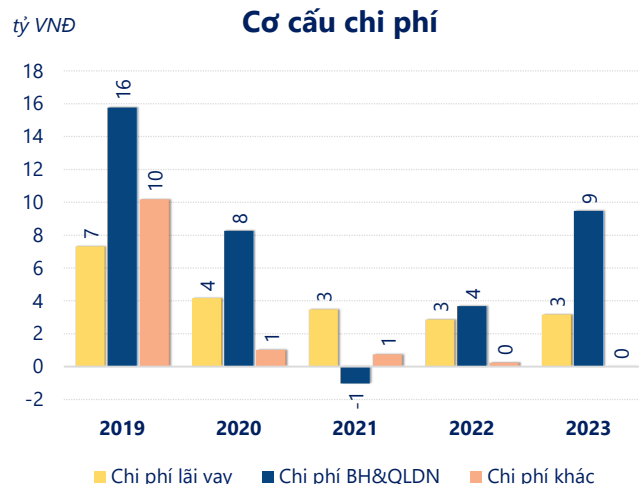
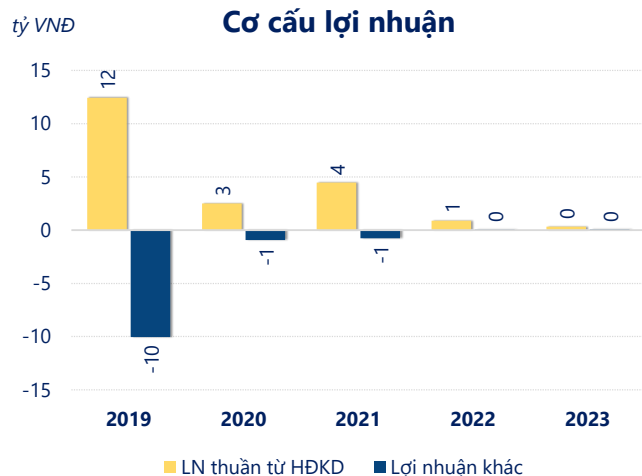
	2023	
ROE	0.0%	+/- YoY ▼ 0.7%

	2023	
ROA	0.0%	+/- YoY ▼ 0.3%



Kết quả kinh doanh **V21** năm **2023**, doanh thu thuần **tăng mạnh 75.8%** đạt **107.6** tỷ đồng, lợi nhuận sau thuế **giảm mạnh 93.6%** chỉ còn **0.06** tỷ đồng.

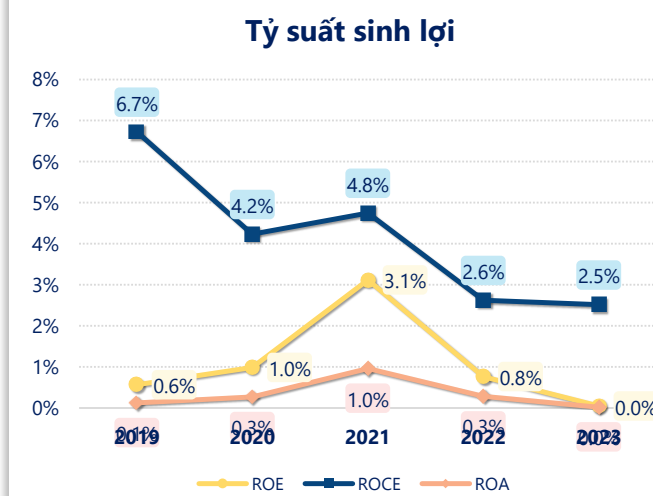
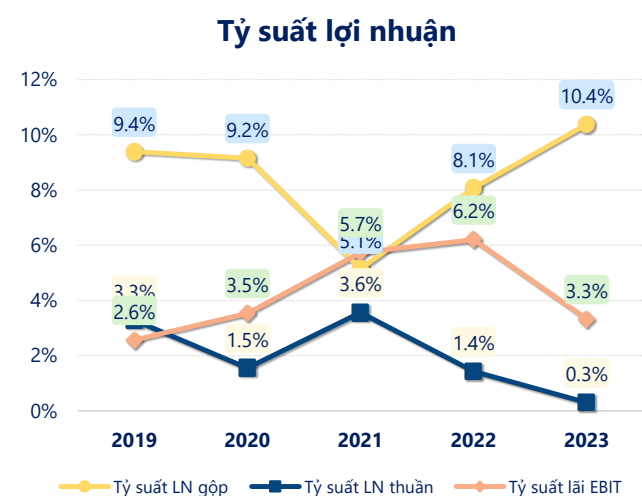
Lợi nhuận sau thuế bằng 0 cho thấy doanh nghiệp đang gặp khó khăn trong việc tạo ra lợi nhuận hoặc đang gặp phải các thách thức tài chính.



Năm **2023**, **V21** có **lợi nhuận thuần từ hoạt động kinh doanh** đạt **0.32** tỷ đồng, **giảm đi 0.55** tỷ so với năm trước. Và thấp hơn mức bình quân lợi nhuận thuần 5 năm (4.12 tỷ đồng) là 3.80 tỷ đồng. Cho thấy xu hướng không tích cực từ hoạt động kinh doanh, cần điều chỉnh chiến lược để hoạt động kinh doanh phục hồi.

Chi phí lãi vay tăng lên so với năm trước, ở mức **3.17** tỷ đồng. Cùng với đó **chi phí bán hàng và quản lý doanh nghiệp** cũng **tăng lên**, ở mức **9.48** tỷ đồng. Bên cạnh đó, **chi phí khác** bằng **0.01** tỷ đồng, **giảm xuống** so với năm trước.

ROE của V21 năm 2023 **giảm** so với năm trước còn **0.05%**, đây là mức ROE **thấp nhất** trong vòng 5 năm gần đây.



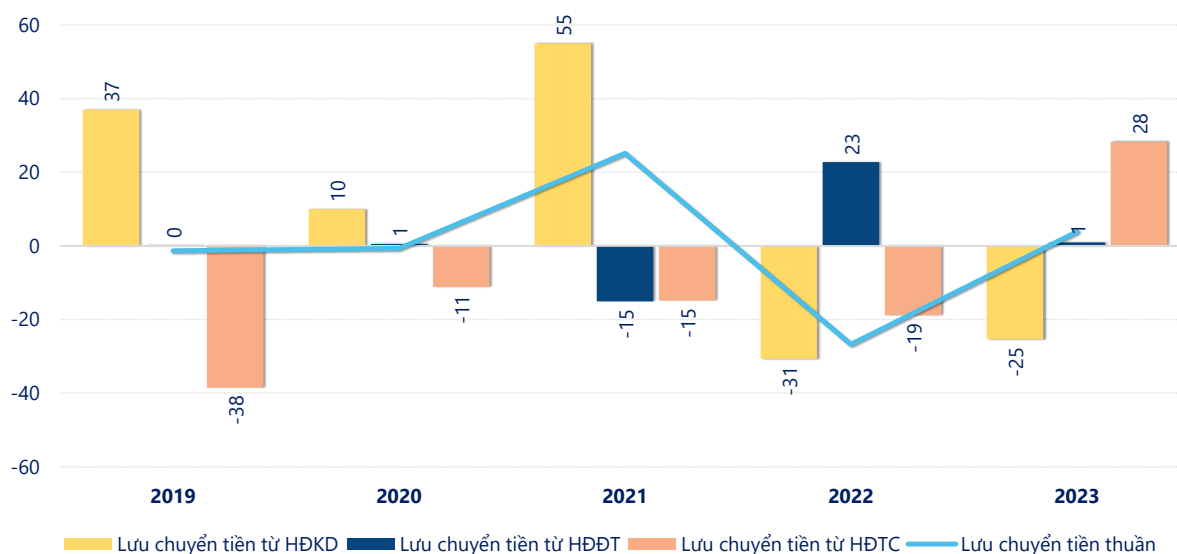
KẾT QUẢ KINH DOANH

(tỷ VNĐ)

	2019	2020	2021	2022	2023
Doanh thu thuần	378	163	125	61.2	108
Giá vốn hàng bán	343	148	119	56.3	96.4
Lợi nhuận gộp	35.5	14.9	6.46	4.94	11.2
Doanh thu HĐTC	0.04	0.05	0.46	2.49	1.80
Chi phí TC	7.33	4.17	3.48	2.87	3.17
Chi phí lãi vay	7.33	4.17	3.48	2.87	3.17
LN trong công ty LKLD	0	0	0	0	0
Chi phí bán hàng	4.07	0.19	0.85	0	0
Chi phí QLDN	11.7	8.07	-1.89	3.68	9.48
LN thuần từ HĐKD	12.4	2.52	4.47	0.88	0.32
Lợi nhuận khác	-10.1	-0.93	-0.75	0.05	0.08
LN trước thuế	2.38	1.59	3.71	0.93	0.40
Lợi nhuận sau thuế	0.66	1.15	3.71	0.93	0.06
LNST của CĐ cty mẹ	0.66	1.15	3.71	0.93	0.06

tỷ VNĐ

Lưu chuyển tiền



Lưu chuyển tiền thuần năm 2023 của V21 bằng **3.87** tỷ đồng, **tăng** so với năm 2022 (-26.72 tỷ đồng). Trong đó, lưu chuyển tiền từ **hoạt động kinh doanh** bằng **-25.38** tỷ đồng, từ **hoạt động đầu tư** là **0.95** tỷ đồng và từ **hoạt động tài chính** là **28.30** tỷ đồng.