

CTCP Cảng An Giang (HNX: CAG)

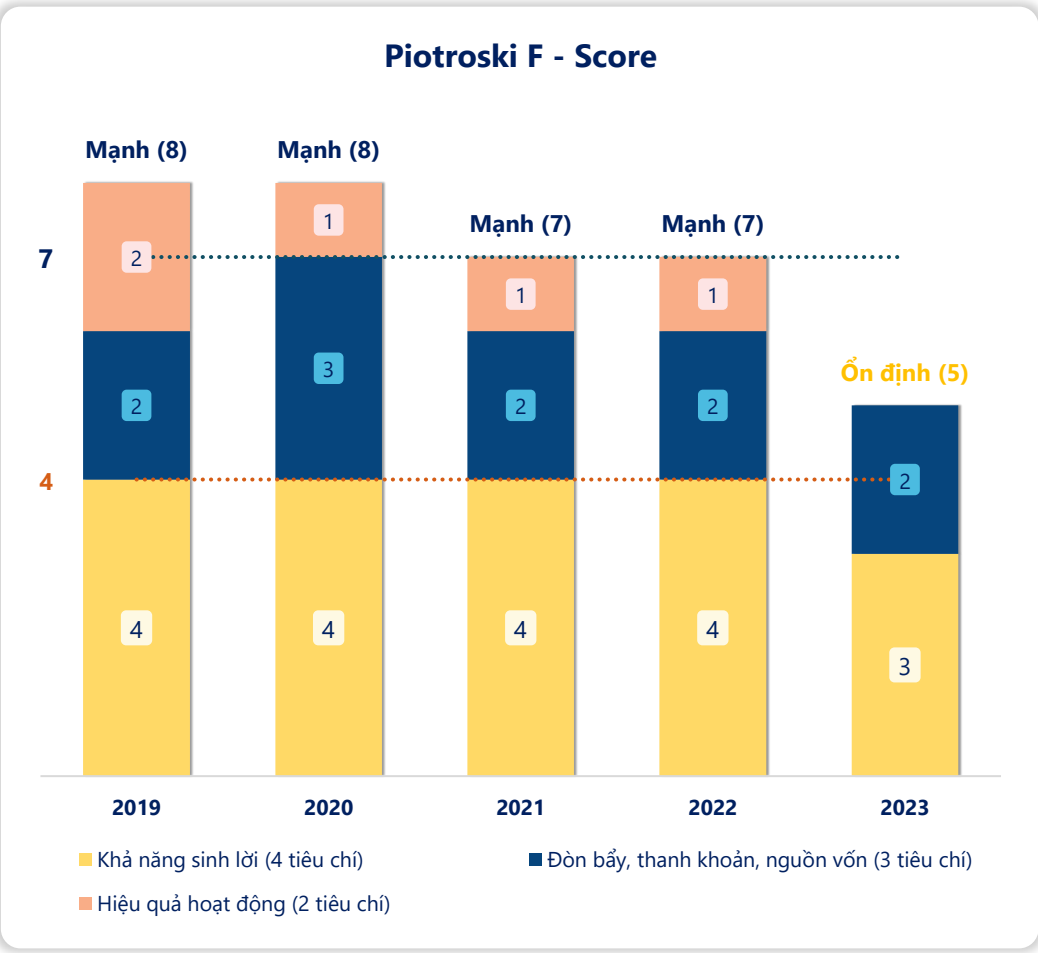
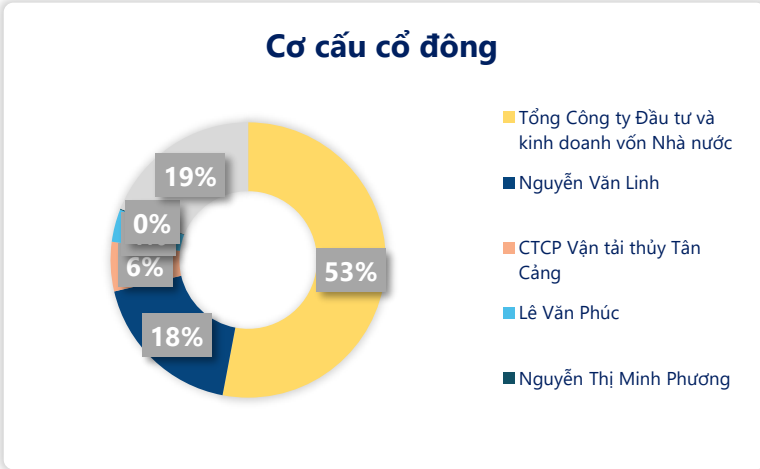
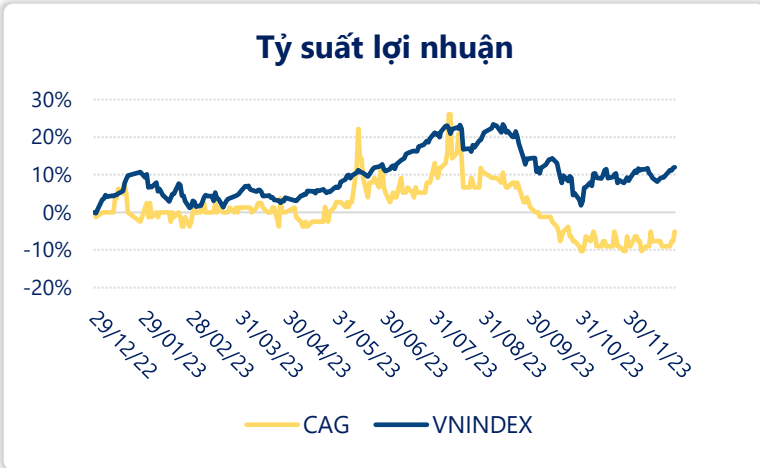
Bảng điểm Piotroski F-Score đánh giá sức khỏe tài chính của doanh nghiệp về tỷ suất lợi nhuận, cơ cấu vốn, tính thanh khoản và hiệu quả hoạt động. Thành phần của Piotroski F-Score gồm 9 chỉ tiêu tài chính, tương ứng với thang điểm từ 0 đến 9.

Ngày	7,300 VNĐ		
29/12/2023			
Thay đổi	1 tháng	3 tháng	6 tháng
	1.4%	-3.9%	-8.8%

Sức mạnh tài chính	2023
Piotroski F - Score	5/9
2023	(Ổn định)

DT thuần	2023
59.1	YoY
tỷ VNĐ	▼ 15.9
	▼ 21.2%

LN sau thuế	2023
3.09	YoY
tỷ VNĐ	▼ 3.19
	▼ 50.7%

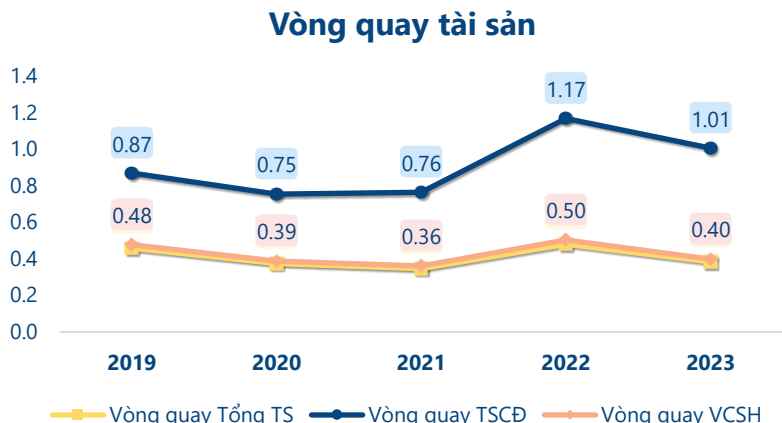
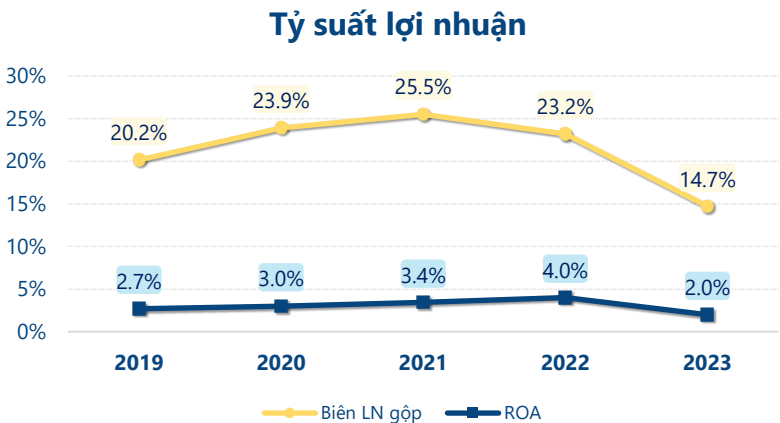
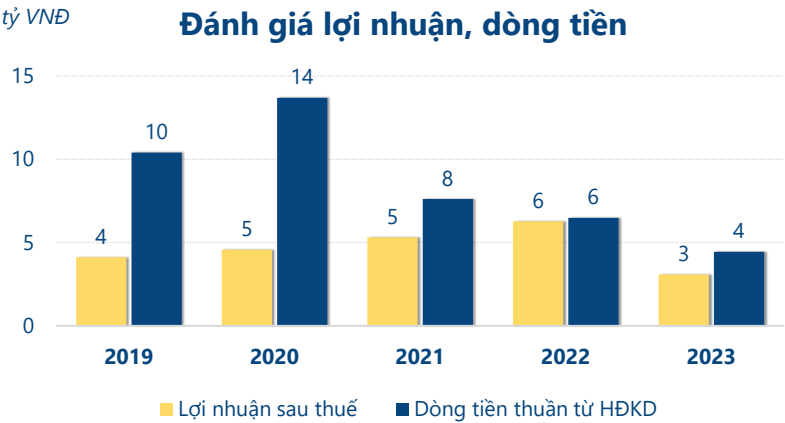


Năm **2023**, F-Score của **CAG** đạt **5/9** thấp hơn năm trước và sức khỏe tài chính được đánh giá xấu đi, thuộc vùng "**Ổn định**".

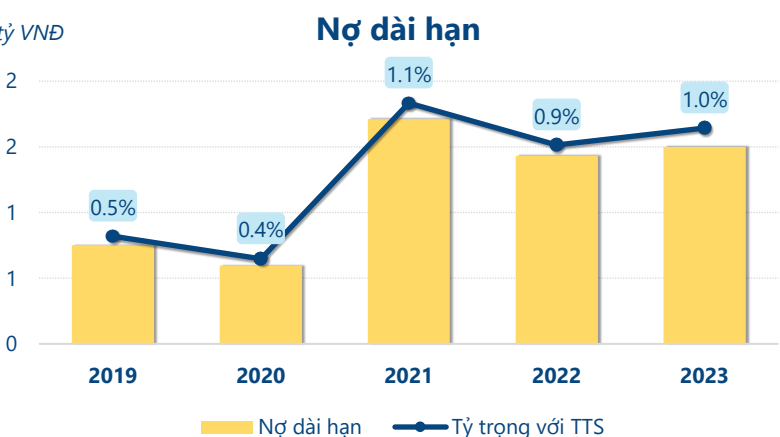
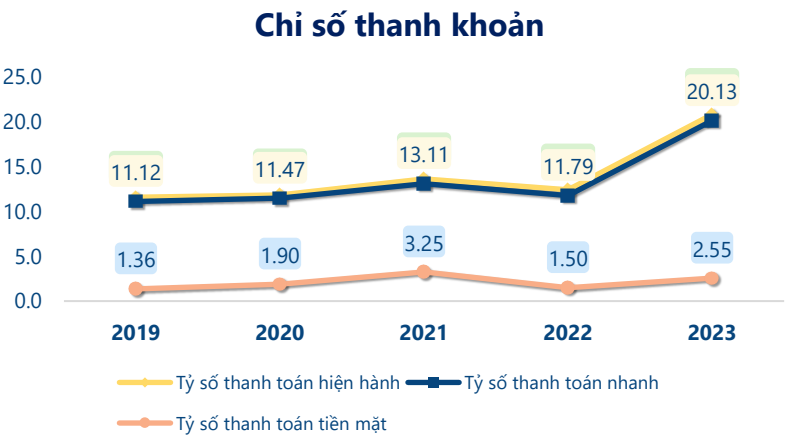
Trong đó, khả năng sinh lời **giảm** xuống còn **3/4** điểm, các tiêu chí về: đòn bẩy, thanh khoản, nguồn vốn **không thay đổi** vẫn ở mức **2/3** điểm. Và tiêu chí về hiệu quả hoạt động, **không đạt** điểm nào cho thấy hiệu quả hoạt động của công ty chưa tốt.

Với F-Score ở mức ổn định cho thấy có một số yếu tố tích cực trong tình hình tài chính và hoạt động của công ty, nhưng vẫn còn một số yếu tố cần cải thiện để cải thiện sức khỏe tài chính và tăng cường hiệu quả hoạt động.

CTCP Cảng An Giang (HNX: CAG)



Xét các tiêu chí thành phần của **F-Score** năm **2023** của **CAG**: Dòng tiền từ hoạt động kinh doanh lớn hơn lợi nhuận sau thuế và 2 chỉ tiêu này đều dương là một tín hiệu tích cực cho thấy công ty có chất lượng lợi nhuận tốt và duy trì hoạt động kinh doanh một cách bền vững. Công ty đang gặp khó khăn trong việc tạo ra lợi nhuận từ mỗi đơn vị tài sản khi ROA giảm so với năm trước. Tỷ lệ nợ dài hạn so với tổng tài sản tăng có thể tạo ra mức độ phụ thuộc cao hơn vào vốn vay dài hạn, làm tăng rủi ro tài chính cho doanh nghiệp. Tuy nhiên cũng có thể phản ánh chiến lược tài chính hoặc nhu cầu vốn vay để đầu tư và mở rộng hoạt động. Tỷ số thanh toán hiện hành tăng phản ánh sự cải thiện của công ty trong quản lý dòng tiền để đảm bảo nghĩa vụ thanh toán nợ ngắn hạn một cách hiệu quả hơn. Không phát hành thêm cổ phiếu trong kỳ cho thấy sự ổn định trong quy mô vốn cổ phần, giúp duy trì tính hấp dẫn và niềm tin nhà đầu tư.



CÂN ĐỐI KẾ TOÁN (tỷ VNĐ)	Tại ngày 31/12/2023	Tại ngày 31/12/2022	Thay đổi
Tổng tài sản	152	157	-3.4%
Tài sản ngắn hạn	78.0	78.8	-1.1%
Tiền và tương đương tiền	9.55	9.51	0.4%
Đầu tư tài chính ngắn hạn	52.0	50.0	4.0%
Phải thu ngắn hạn	12.9	14.7	-12.1%
Hàng tồn kho	2.60	3.93	-33.7%
Tài sản ngắn hạn khác	0.92	0.71	29.9%
Tài sản dài hạn	74.1	78.7	-5.8%
Phải thu dài hạn	11.3	11.3	0.0%
Tài sản cố định	55.4	62.1	-10.7%
Bất động sản đầu tư	0	0	
Tài sản dở dang	0.69	0.64	8.4%
Đầu tư tài chính dài hạn	3.17	3.01	5.5%
Tài sản dài hạn khác	3.49	1.60	118%
Lợi thế thương mại	0	0	
Nợ phải trả	5.24	7.78	-32.6%
Nợ ngắn hạn	3.74	6.35	-41.1%
Vay và nợ thuê ngắn hạn	0	0	
Phải trả người bán ngắn hạn	0.06	1.29	-95.0%
Nợ dài hạn	1.50	1.43	4.8%
Vay và nợ thuê dài hạn	0	0	
Nguồn vốn chủ sở hữu	147	150	-1.9%
Vốn chủ sở hữu	147	150	-1.9%
Vốn điều lệ	138	138	0.0%
Kinh phí và quỹ khác	0	0	

KẾT QUẢ KINH DOANH (tỷ VNĐ)	2019	2020	2021	2022	2023
Doanh thu thuần	69.6	57.1	53.4	75.0	59.1
Giá vốn hàng bán	55.6	43.5	39.7	57.6	50.4
Lợi nhuận gộp	14.0	13.7	13.6	17.4	8.69
Doanh thu HĐTC	1.62	2.67	2.64	2.86	3.94
Chi phí TC	0.04	0.40	0.01	-0.10	-0.16
Chi phí lãi vay	0.02	0	0	0	0
LN trong công ty LKLD	0	0	0	0	0
Chi phí bán hàng	1.53	1.53	1.26	1.45	1.15
Chi phí QLDN	8.91	9.04	8.78	9.96	7.70
LN thuần từ HĐKD	5.19	5.37	6.20	8.97	3.93
Lợi nhuận khác	0.03	0.01	0.01	-0.70	0.00
LN trước thuế	5.22	5.37	6.21	8.28	3.93
Lợi nhuận sau thuế	4.13	4.59	5.31	6.28	3.09
LNST của CĐ cty mẹ	4.13	4.59	5.31	6.28	3.09

LƯU CHUYỂN TIỀN 1 (tỷ VNĐ)	2019	2020	2021	2022	2023
Lưu chuyển tiền từ HĐKD	10.4	13.7	7.61	6.49	4.45
Lưu chuyển tiền từ HĐĐT	-38.6	-7.19	2.97	-10.4	0.30
Lưu chuyển tiền từ HĐTC	-3.29	-3.06	-3.44	-4.03	-4.71
Tiền đầu kỳ	38.4	6.85	10.3	17.4	9.51
Lưu chuyển tiền thuần	-31.5	3.44	7.14	-7.93	0.03
Ảnh hưởng tỷ giá	0.00	0.00	0.00	0.00	0.00
Tiền cuối kỳ	6.85	10.3	17.4	9.51	9.55