

KẾT QUẢ KINH DOANH

Ngày	24,500 VNĐ		
29/12/2023			
Thay đổi	1 tháng	3 tháng	6 tháng
	2.1%	3.4%	-3.2%

DT thuần	2023	YoY
806		▲ 292
tỷ VNĐ		▲ 56.8%

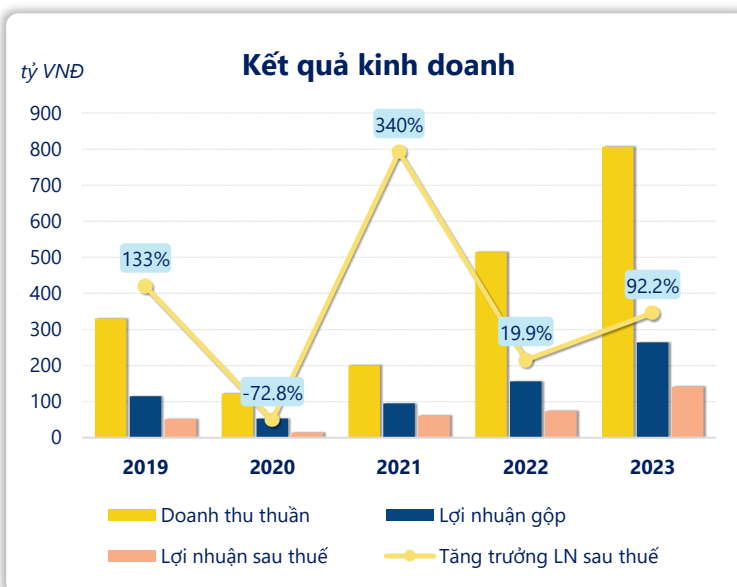
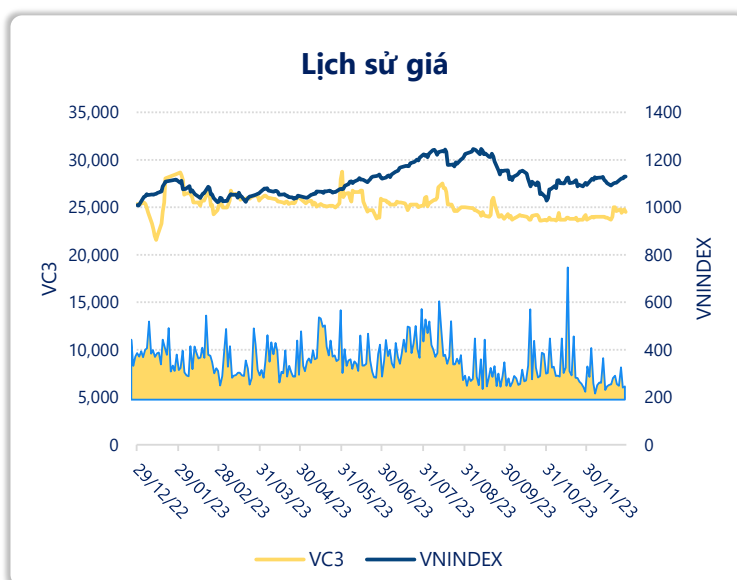
LN gộp	2023	YoY
264		▲ 108
tỷ VNĐ		▲ 68.9%

LN thuần	2023	YoY
177		▲ 67.0
tỷ VNĐ		▲ 60.7%

LN sau thuế	2023	YoY
141		▲ 67.6
tỷ VNĐ		▲ 92.2%

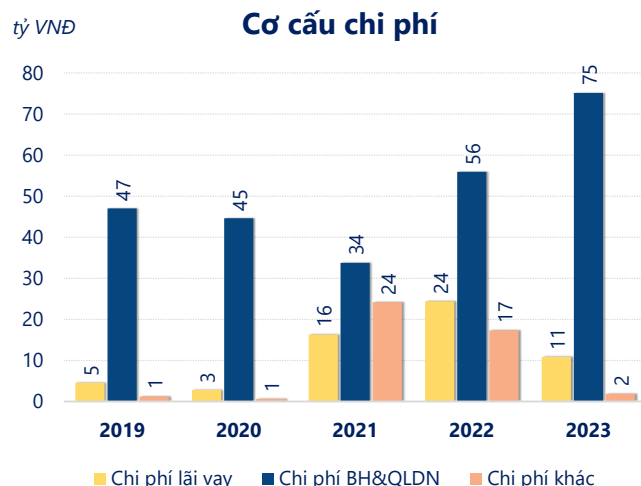
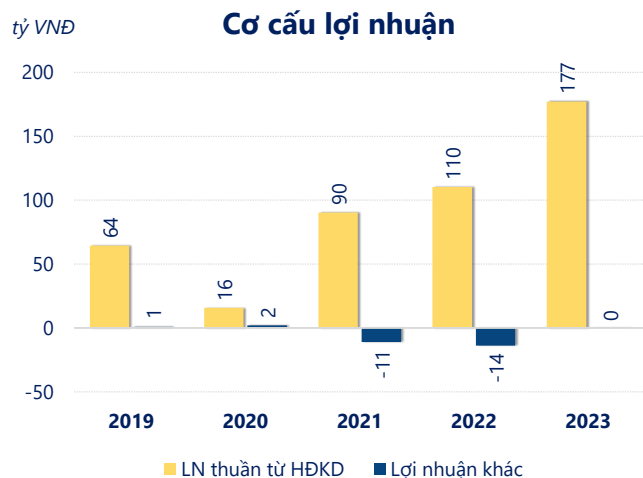
ROE	2023	+/- YoY
11.1%		▲ 3.7%

ROA	2023	+/- YoY
4.0%		▲ 1.2%



Năm **2023**, **VC3** ghi nhận doanh thu thuần **806.3** tỷ đồng và lợi nhuận sau thuế **141.1** tỷ đồng, lần lượt **tăng 56.8%** và **tăng 92.2%** so với năm trước.

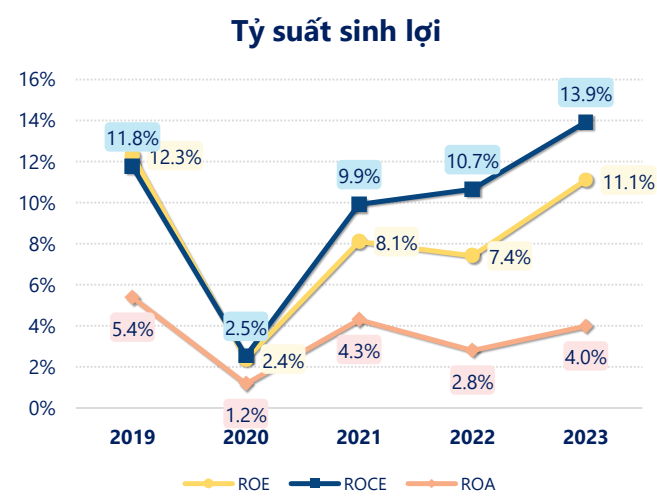
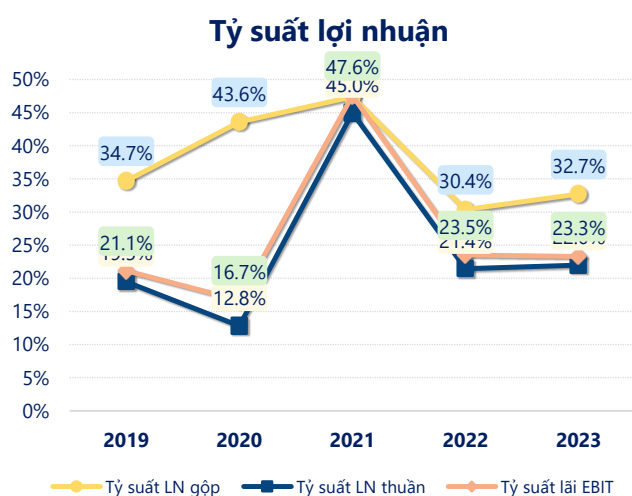
Hoạt động kinh doanh của công ty có sự tăng trưởng doanh thu và lợi nhuận, cùng với **ROE** khá tốt là **11.1%** cho thấy công ty đang phát triển và có hiệu quả hoạt động ổn định.



Năm **2023**, **VC3** có **lợi nhuận thuần từ hoạt động kinh doanh** đạt **177.2** tỷ đồng, **tăng lên 66.94** tỷ so với năm trước. Và cao hơn mức bình quân lợi nhuận thuần 5 năm (91.56 tỷ đồng) là 85.62 tỷ đồng. Cho thấy xu hướng tích cực từ hoạt động kinh doanh khi có sự phục hồi trong những năm gần đây.

Chi phí lãi vay giảm xuống so với năm trước, còn **10.81** tỷ đồng. Nhưng **chi phí bán hàng và quản lý doanh nghiệp tăng lên**, ở mức **75.15** tỷ đồng. Bên cạnh đó, **chi phí khác** bằng **1.89** tỷ đồng, **giảm xuống** so với năm trước.

ROE của VC3 năm 2023 **tăng trưởng** so với năm trước đạt giá trị bằng **11.1%**, **cao hơn mức bình quân** trong vòng 5 năm gần đây.



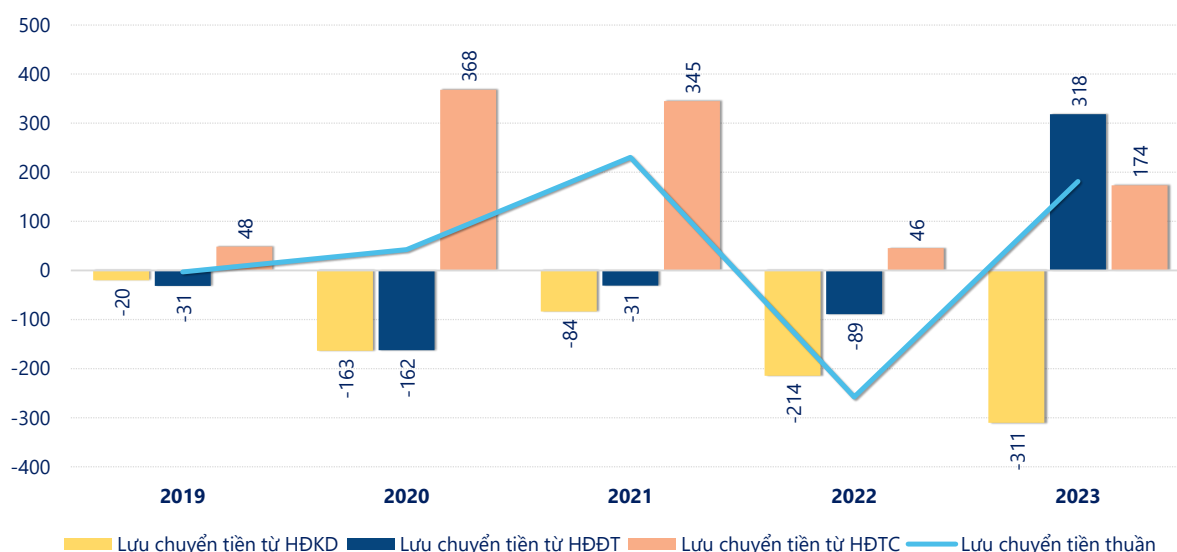
KẾT QUẢ KINH DOANH

(tỷ VNĐ)

	2019	2020	2021	2022	2023
Doanh thu thuần	330	122	201	514	806
Giá vốn hàng bán	215	68.9	106	358	542
Lợi nhuận gộp	115	53.2	95.2	156	264
Doanh thu HĐTC	1.29	9.84	45.2	34.3	5.15
Chi phí TC	4.52	2.81	16.3	24.4	16.8
Chi phí lãi vay	4.52	2.81	16.3	24.4	10.8
LN trong công ty LKLD	0	0	0	0.06	0.14
Chi phí bán hàng	1.91	1.00	0	23.8	38.2
Chi phí QLDN	45.1	43.6	33.8	32.0	37.0
LN thuần từ HĐKD	64.4	15.6	90.4	110	177
Lợi nhuận khác	0.91	1.92	-11.1	-13.7	0.04
LN trước thuế	65.3	17.6	79.3	96.5	177
Lợi nhuận sau thuế	51.1	13.9	61.3	73.4	141
LNST của CĐ cty mẹ	50.3	13.9	61.2	73.4	141

tỷ VNĐ

Lưu chuyển tiền



Lưu chuyển tiền thuần năm 2023 của VC3 bằng **181.1** tỷ đồng, **tăng** so với năm 2022 (-257.8 tỷ đồng). Trong đó, lưu chuyển tiền từ **hoạt động kinh doanh** bằng **-310.7** tỷ đồng, từ **hoạt động đầu tư** là **318.2** tỷ đồng và từ **hoạt động tài chính** là **173.6** tỷ đồng.