

## KẾT QUẢ KINH DOANH

Ngày	15,700 VNĐ		
29/12/2023			
Thay đổi	1 tháng	3 tháng	6 tháng
	-3.7%	-7.1%	-

DT thuần	2023	24.9	YoY ▲ 6.70 ▲ 37.2%
		tỷ VNĐ	

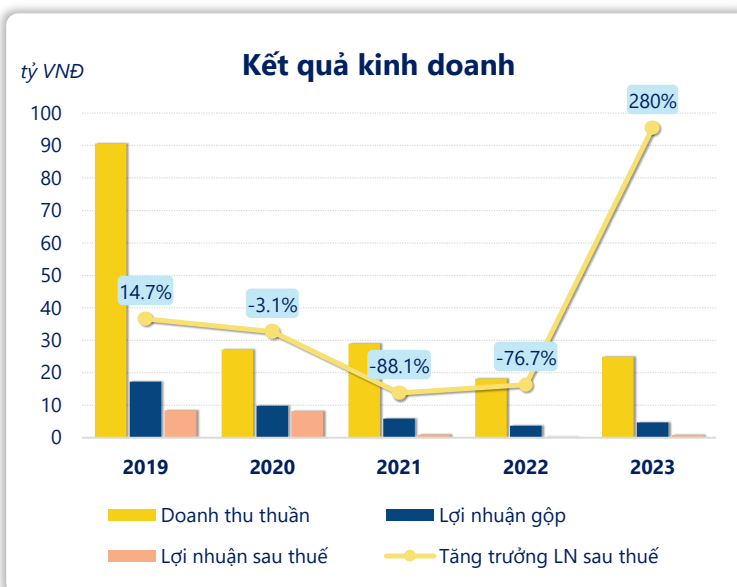
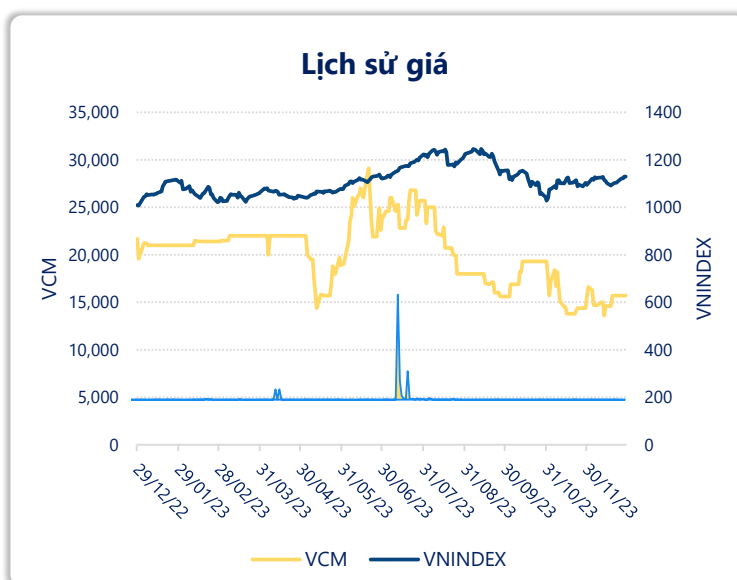
LN gộp	2023	4.65	YoY ▲ 0.97 ▲ 26.3%
		tỷ VNĐ	

LN thuần	2023	0.85	YoY ▲ 2.71 ▲ 146%
		tỷ VNĐ	

LN sau thuế	2023	0.86	YoY ▲ 0.63 ▲ 280%
		tỷ VNĐ	

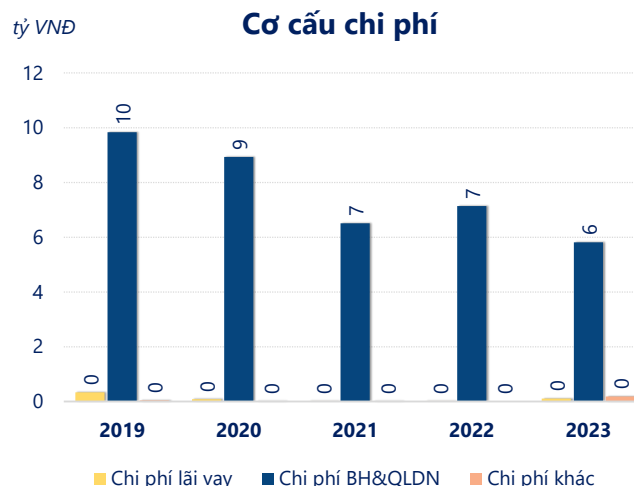
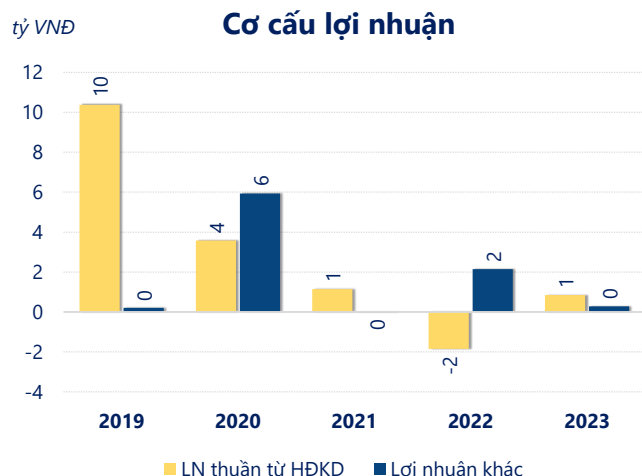
ROE	2023	1.3%	+/- YoY ▲ 0.9%
-----	------	------	-------------------

ROA	2023	1.0%	+/- YoY ▲ 0.7%
-----	------	------	-------------------



Năm **2023**, **VCM** ghi nhận doanh thu thuần **24.92** tỷ đồng và lợi nhuận sau thuế **0.86** tỷ đồng, lần lượt **tăng 37.2%** và **tăng 280%** so với năm trước.

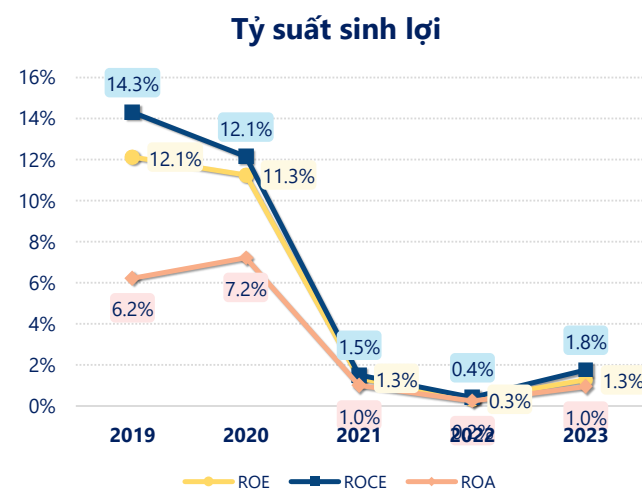
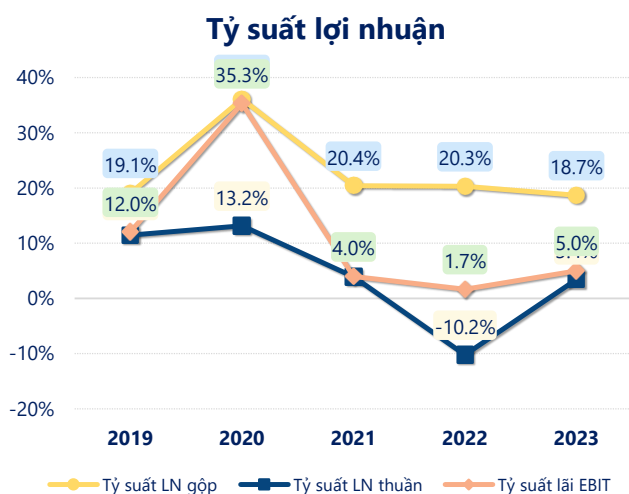
Công ty có sự tăng trưởng về doanh thu và lợi nhuận, với **ROE** đạt **1.27%**. Là một tín hiệu tích cực về hoạt động kinh doanh, tuy nhiên công ty cần cải thiện hiệu quả hoạt động tốt hơn.



Năm **2023**, **VCM** có **lợi nhuận thuần từ hoạt động kinh doanh** đạt **0.85** tỷ đồng, **tăng lên 2.71** tỷ so với năm trước. Và thấp hơn mức bình quân lợi nhuận thuần 5 năm (2.82 tỷ đồng) là 1.96 tỷ đồng. Cho thấy xu hướng không tích cực từ hoạt động kinh doanh, cần điều chỉnh chiến lược để hoạt động kinh doanh phục hồi.

**Chi phí lãi vay tăng lên** so với năm trước, ở mức **0.10** tỷ đồng. Nhưng **chi phí bán hàng và quản lý doanh nghiệp giảm** xuống còn **5.81** tỷ đồng. Bên cạnh đó, **chi phí khác bằng 0.18** tỷ đồng, **tăng lên** so với năm trước.

**ROE** của VCM năm 2023 **tăng trưởng** so với năm trước đạt giá trị bằng **1.27%**, tuy nhiên vẫn **thấp hơn mức bình quân** trong vòng 5 năm gần đây.



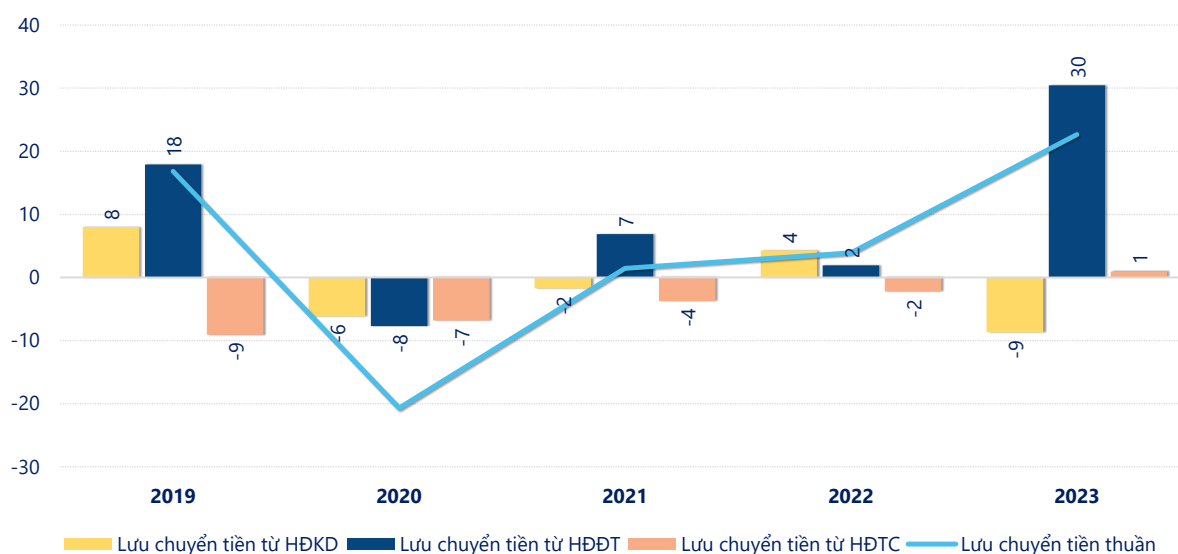
## KẾT QUẢ KINH DOANH

(tỷ VNĐ)

	2019	2020	2021	2022	2023
<b>Doanh thu thuần</b>	<b>90.5</b>	<b>27.2</b>	<b>29.0</b>	<b>18.2</b>	<b>24.9</b>
Giá vốn hàng bán	73.3	17.4	23.1	14.5	20.3
<b>Lợi nhuận gộp</b>	<b>17.3</b>	<b>9.81</b>	<b>5.91</b>	<b>3.68</b>	<b>4.65</b>
Doanh thu HĐTC	3.26	2.78	1.76	1.84	2.19
Chi phí TC	0.33	0.09	0.02	0.24	0.17
<b>Chi phí lãi vay</b>	<b>0.33</b>	<b>0.08</b>	<b>0.02</b>	<b>0.02</b>	<b>0.10</b>
LN trong công ty LKLD	0	0	0	0	0
Chi phí bán hàng	1.64	1.28	0.94	0.75	0.96
Chi phí QLDN	8.19	7.65	5.58	6.38	4.86
<b>LN thuần từ HĐKD</b>	<b>10.4</b>	<b>3.57</b>	<b>1.14</b>	<b>-1.86</b>	<b>0.85</b>
Lợi nhuận khác	0.20	5.93	-0.01	2.14	0.28
<b>LN trước thuế</b>	<b>10.6</b>	<b>9.50</b>	<b>1.13</b>	<b>0.28</b>	<b>1.14</b>
<b>Lợi nhuận sau thuế</b>	<b>8.44</b>	<b>8.17</b>	<b>0.97</b>	<b>0.23</b>	<b>0.86</b>
<b>LNST của CĐ cty mẹ</b>	<b>8.44</b>	<b>8.17</b>	<b>0.97</b>	<b>0.23</b>	<b>0.86</b>

tỷ VNĐ

## Lưu chuyển tiền



**Lưu chuyển tiền thuần** năm 2023 của VCM bằng **22.65** tỷ đồng, **tăng** so với năm 2022 (3.92 tỷ đồng). Trong đó, lưu chuyển tiền từ **hoạt động kinh doanh** bằng **-8.71** tỷ đồng, từ **hoạt động đầu tư** là **30.43** tỷ đồng và từ **hoạt động tài chính** là **0.93** tỷ đồng.