

KẾT QUẢ KINH DOANH

Ngày	13,700 VNĐ		
29/12/2023			
Thay đổi	1 tháng	3 tháng	6 tháng
	-9.9%	-	-

DT thuần	2023	YoY
1,229		▼ 394
tỷ VNĐ		▼ 24.3%

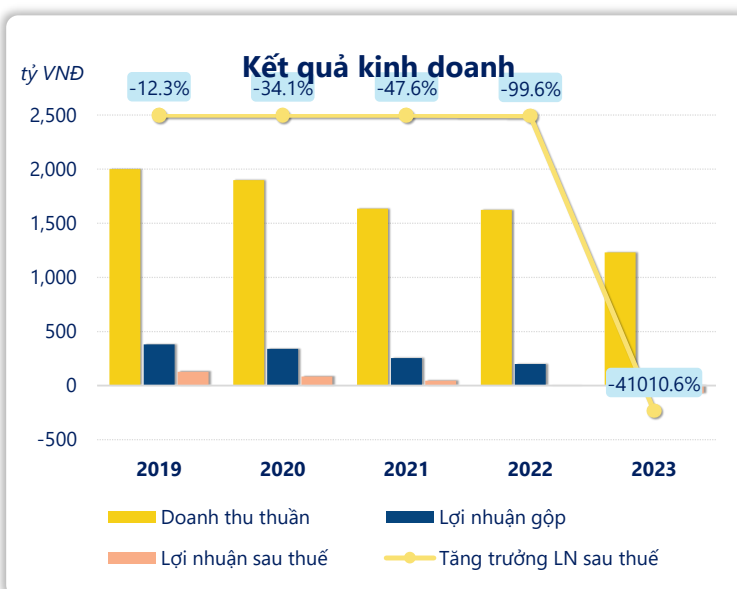
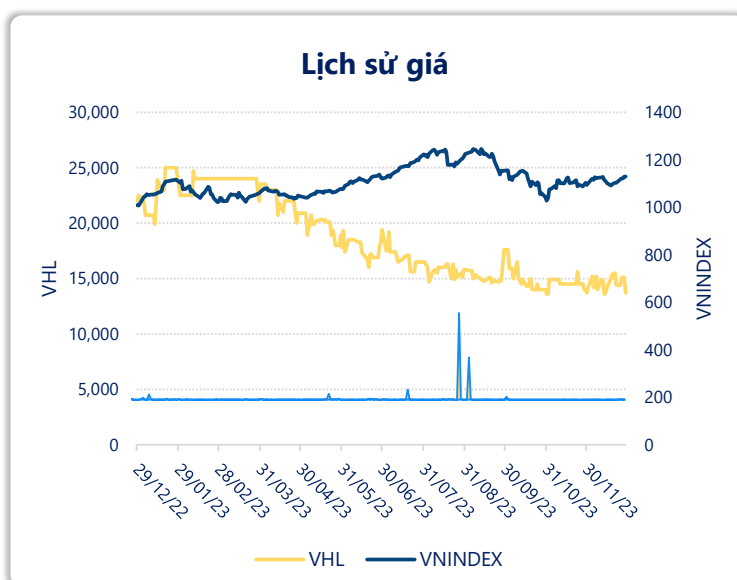
LN góp	2023	YoY
115		▼ 83.0
tỷ VNĐ		▼ 42.0%

LN thuần	2023	YoY
-64.3		▼ 74.3
tỷ VNĐ		▼ 743%

LN sau thuế	2023	YoY
-69.5		▼ 69.7
tỷ VNĐ		▼ 41011%

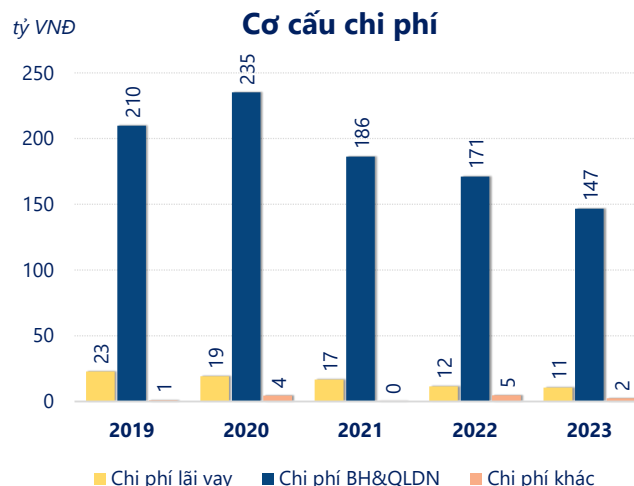
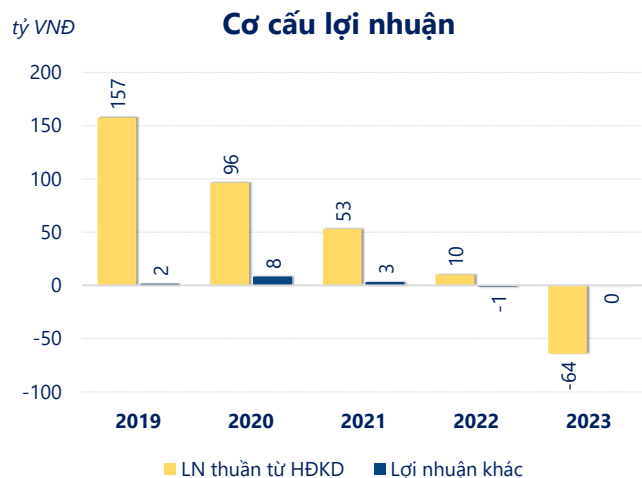
ROE	2023	+/- YoY
-12.1%		▼ 12.1%

ROA	2023	+/- YoY
-7.5%		▼ 7.5%



Năm **2023**, **VHL** ghi nhận doanh thu thuần **1,229** tỷ đồng và lợi nhuận sau thuế **-69.48** tỷ đồng, lần lượt **giảm 24.3%** và **giảm 41011%** so với năm trước.

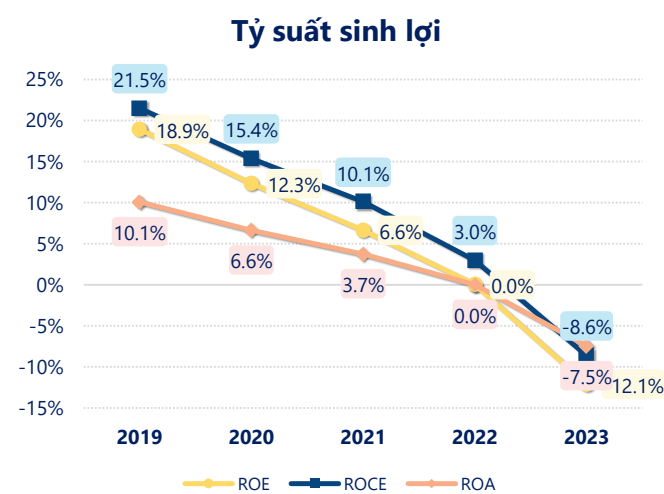
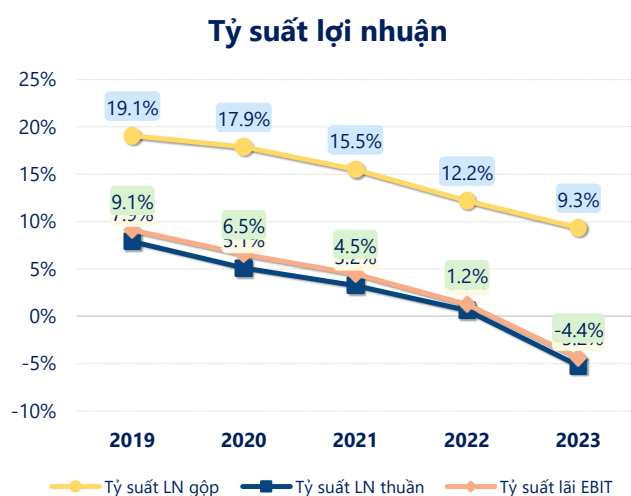
Sự sụt giảm về doanh thu cùng với lợi nhuận âm, dẫn đến **ROE** bằng **-12.1%** là dấu hiệu cảnh báo của tình hình kinh doanh đang xấu đi.



Lợi nhuận thuần từ hoạt động kinh doanh của VHL năm 2023 giảm đi 74.24 tỷ so với năm trước, ghi nhận khoản lỗ 64.25 tỷ đồng. Đây là khoản **lỗ từ hoạt động kinh doanh lớn nhất 5 năm qua**. Cho thấy dấu hiệu tiêu cực trong hoạt động kinh doanh của công ty trong những năm gần đây.

Chi phí lãi vay giảm xuống so với năm trước, còn **10.67** tỷ đồng. Cùng với đó **chi phí bán hàng và quản lý doanh nghiệp cũng giảm xuống** còn **146.6** tỷ đồng. Bên cạnh đó, **chi phí khác bằng 2.35** tỷ đồng, **giảm xuống** so với năm trước.

ROE của VHL năm 2023 **giảm** so với năm trước còn **-12.1%**, đây là mức ROE **thấp nhất** trong vòng 5 năm gần đây.



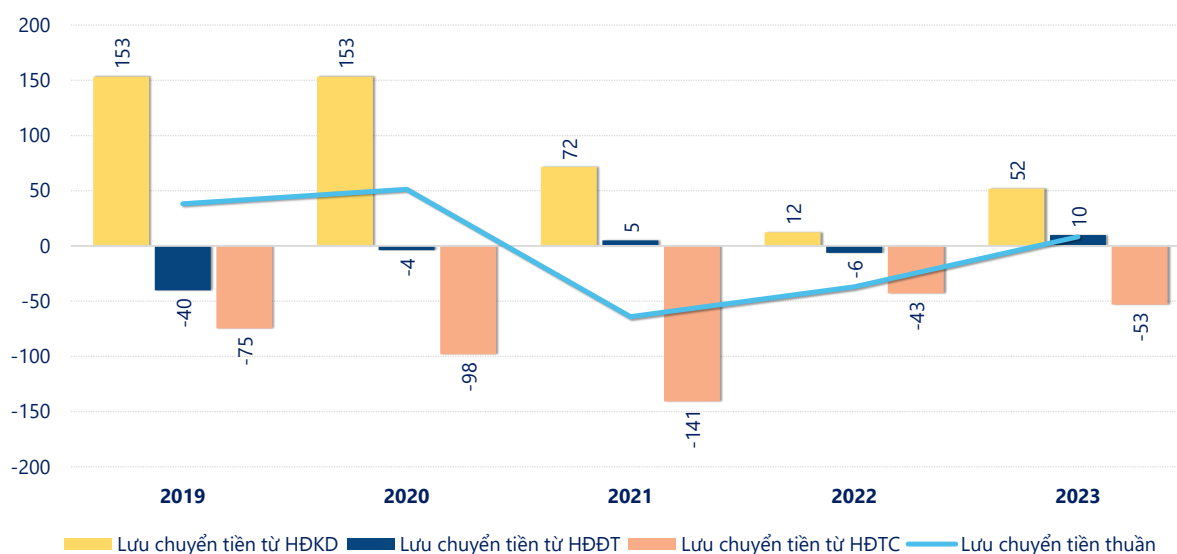
KẾT QUẢ KINH DOANH

(tỷ VNĐ)

	2019	2020	2021	2022	2023
Doanh thu thuần	1,999	1,898	1,636	1,623	1,229
Giá vốn hàng bán	1,618	1,559	1,382	1,425	1,115
Lợi nhuận gộp	381	339	254	198	115
Doanh thu HĐTC	4.79	4.93	2.01	1.98	0.75
Chi phí TC	22.8	19.6	18.0	12.2	11.0
Chi phí lãi vay	22.7	19.3	16.6	11.5	10.7
LN trong công ty LKLD	4.13	6.82	1.70	-6.76	-22.1
Chi phí bán hàng	152	167	131	123	100
Chi phí QLDN	58.2	68.3	54.9	48.0	46.6
LN thuần từ HĐKD	157	96.4	53.0	9.99	-64.3
Lợi nhuận khác	1.59	8.35	3.31	-1.28	-0.24
LN trước thuế	159	105	56.3	8.71	-64.5
Lợi nhuận sau thuế	127	83.9	44.0	0.17	-69.5
LNST của CĐ cty mẹ	127	83.9	44.0	0.17	-69.5

tỷ VNĐ

Lưu chuyển tiền



Lưu chuyển tiền thuần năm 2023 của VHL bằng **8.36** tỷ đồng, **tăng** so với năm 2022 (-36.96 tỷ đồng). Trong đó, lưu chuyển tiền từ **hoạt động kinh doanh** bằng **51.78** tỷ đồng, từ **hoạt động đầu tư** là **9.87** tỷ đồng và từ **hoạt động tài chính** là **-53.30** tỷ đồng.