

KẾT QUẢ KINH DOANH

Ngày	19,500 VNĐ		
29/12/2023			
Thay đổi	1 tháng	3 tháng	6 tháng
	6.6%	-3.5%	4.2%

	2023	
DT thuần	11.0	YoY ▼ 21.5 ▼ 66.2%
	tỷ VNĐ	

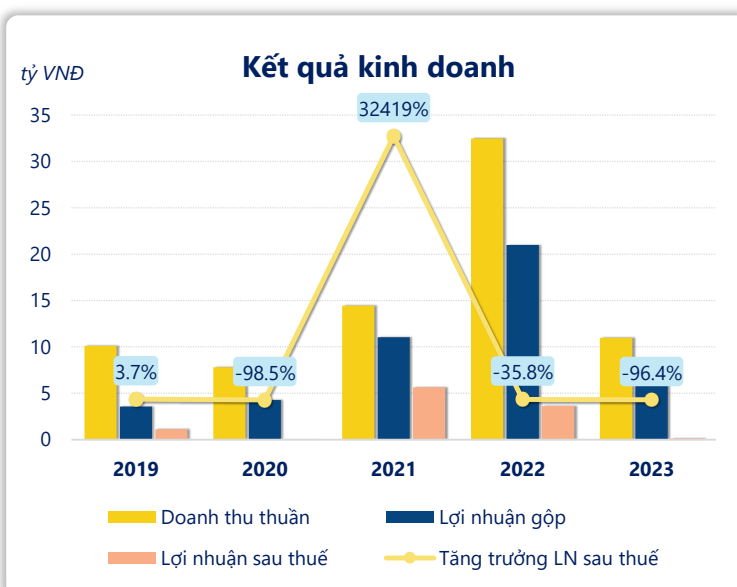
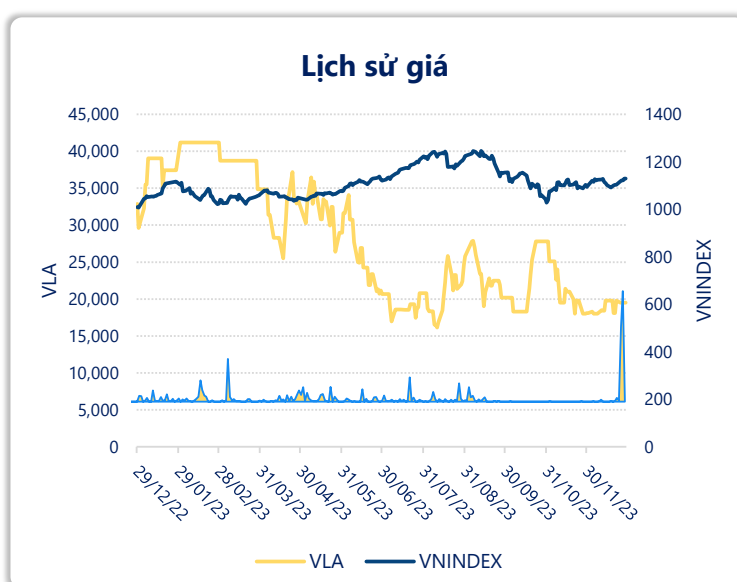
	2023	
LN gộp	8.21	YoY ▼ 12.8 ▼ 60.9%
	tỷ VNĐ	

	2023	
LN thuần	0.15	YoY ▼ 8.64 ▼ 98.3%
	tỷ VNĐ	

	2023	
LN sau thuế	0.13	YoY ▼ 3.51 ▼ 96.4%
	tỷ VNĐ	

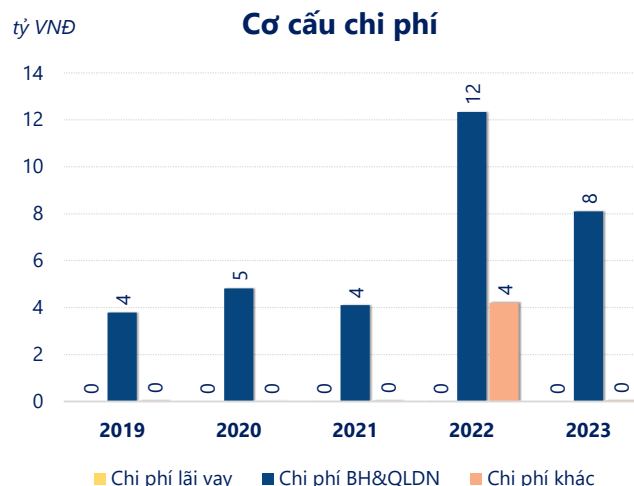
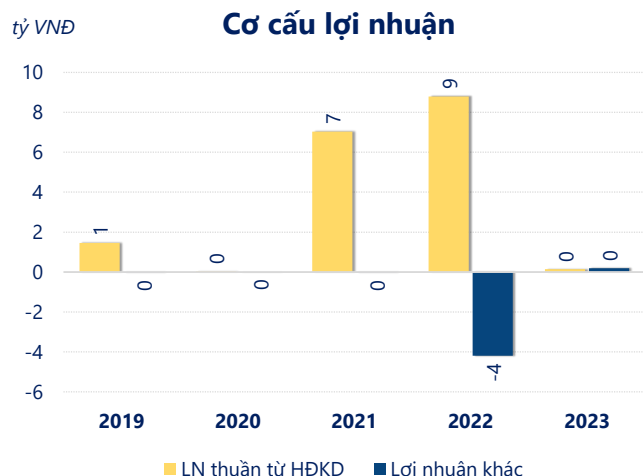
	2023	
ROE	0.4%	+/- YoY ▼ 16.0%

	2023	
ROA	0.4%	+/- YoY ▼ 13.8%



Kết quả kinh doanh **VLA** năm **2023**, doanh thu thuần **giảm mạnh 66.2%** chỉ còn **10.99** tỷ đồng, lợi nhuận sau thuế **giảm mạnh 96.4%** chỉ còn **0.13** tỷ đồng.

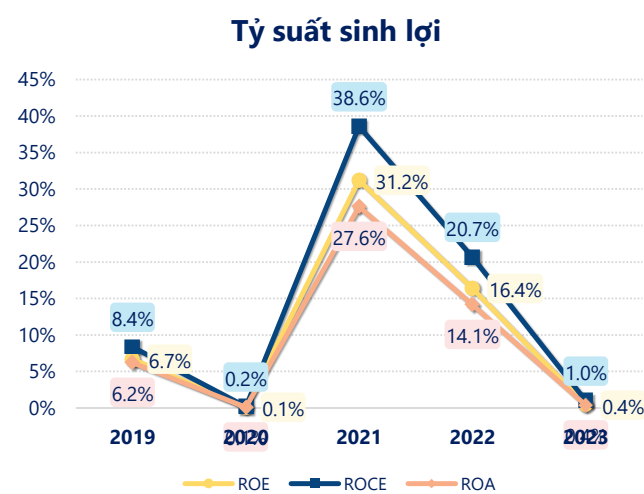
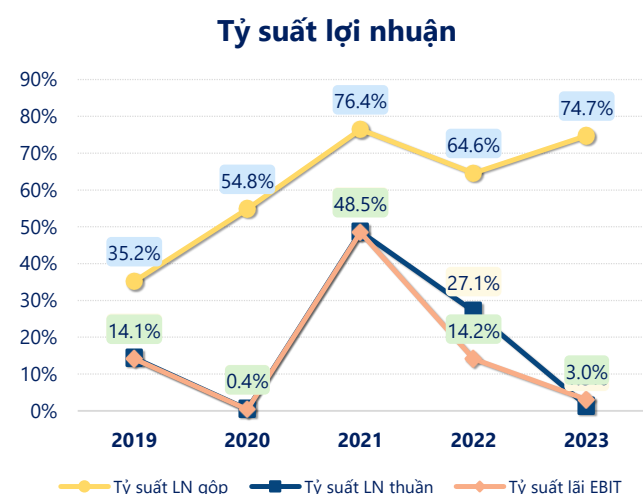
Lợi nhuận sau thuế bằng 0 cho thấy doanh nghiệp đang gặp khó khăn trong việc tạo ra lợi nhuận hoặc đang gặp phải các thách thức tài chính.



Năm **2023**, VLA có **lợi nhuận thuần từ hoạt động kinh doanh** đạt **0.15** tỷ đồng, **giảm đi 8.65** tỷ so với năm trước. Và thấp hơn mức bình quân lợi nhuận thuần 5 năm (3.49 tỷ đồng) là 3.35 tỷ đồng. Cho thấy xu hướng không tích cực từ hoạt động kinh doanh, cần điều chỉnh chiến lược để hoạt động kinh doanh phục hồi.

Chi phí lãi vay giảm xuống so với năm trước, còn **0.00** tỷ đồng. Cùng với đó **chi phí bán hàng và quản lý doanh nghiệp** cũng **giảm xuống** còn **8.10** tỷ đồng. Bên cạnh đó, **chi phí khác** bằng **0.04** tỷ đồng, **giảm xuống** so với năm trước.

ROE của VLA năm 2023 **giảm** so với năm trước còn **0.39%**, **thấp hơn mức bình quân** trong vòng 5 năm gần đây.



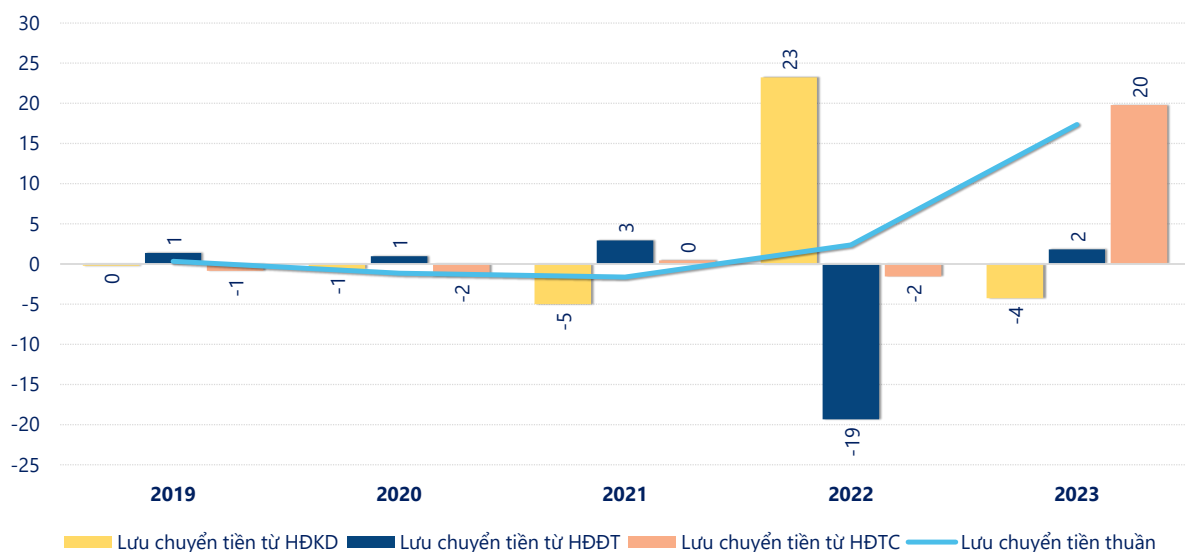
KẾT QUẢ KINH DOANH

(tỷ VNĐ)

	2019	2020	2021	2022	2023
Doanh thu thuần	10.1	7.79	14.5	32.5	11.0
Giá vốn hàng bán	6.55	3.52	3.41	11.5	2.78
Lợi nhuận gộp	3.55	4.27	11.0	21.0	8.21
Doanh thu HĐTC	1.70	0.58	0.09	4.31	0.04
Chi phí TC	0.01	0.01	0.00	4.16	0.00
Chi phí lãi vay	0	0	0.00	0.00	0
LN trong công ty LKLD	0	0	0	0	0
Chi phí bán hàng	0	0.16	0.13	8.18	5.78
Chi phí QLDN	3.79	4.65	3.97	4.15	2.32
LN thuần từ HĐKD	1.45	0.03	7.04	8.79	0.15
Lợi nhuận khác	-0.03	0.00	-0.03	-4.20	0.19
LN trước thuế	1.43	0.03	7.00	4.59	0.33
Lợi nhuận sau thuế	1.14	0.02	5.67	3.64	0.13
LNST của CĐ cty mẹ	1.14	0.02	5.67	3.64	0.13

tỷ VNĐ

Lưu chuyển tiền



Lưu chuyển tiền thuần năm 2023 của VLA bằng **17.37** tỷ đồng, **tăng** so với năm 2022 (2.38 tỷ đồng). Trong đó, lưu chuyển tiền từ **hoạt động kinh doanh** bằng **-4.25** tỷ đồng, từ **hoạt động đầu tư** là **1.83** tỷ đồng và từ **hoạt động tài chính** là **19.78** tỷ đồng.