

## KẾT QUẢ KINH DOANH

Ngày	8,400 VNĐ		
29/12/2023			
Thay đổi	1 tháng	3 tháng	6 tháng
	2.4%	-9.7%	-5.1%

DT thuần	2023	YoY
	1,123	▼ 979
	tỷ VNĐ	▼ 46.6%

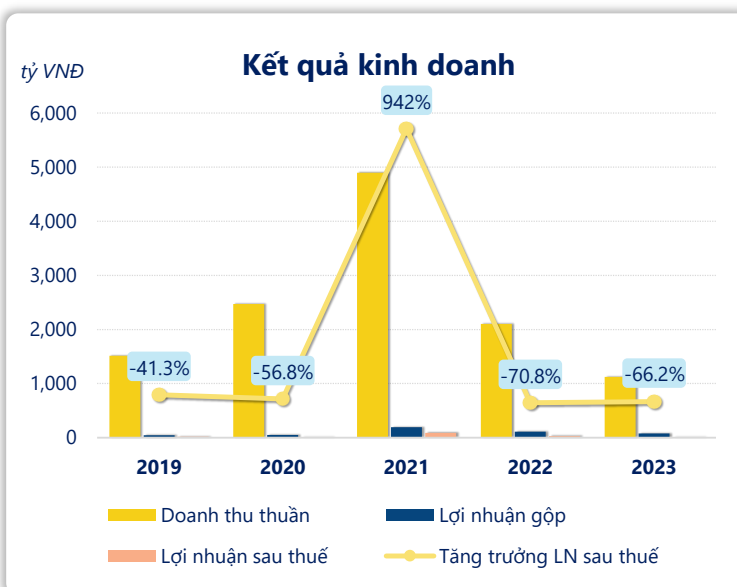
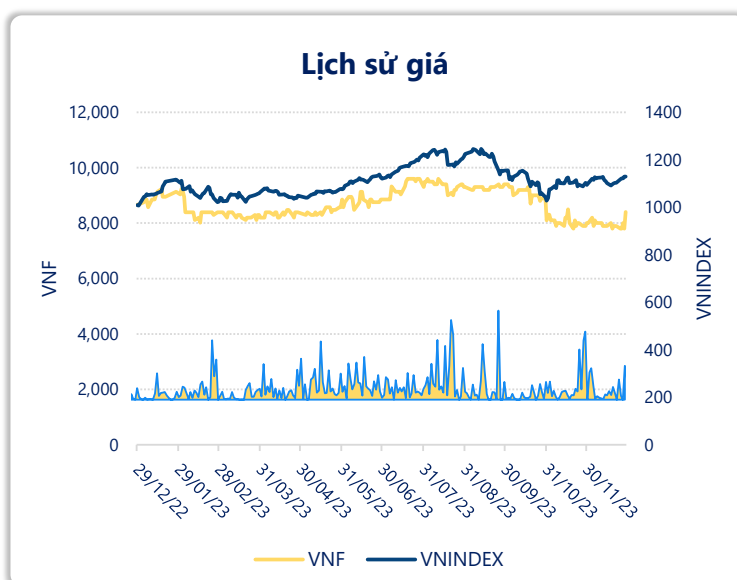
LN gộp	2023	YoY
	79.6	▼ 28.4
	tỷ VNĐ	▼ 26.5%

LN thuần	2023	YoY
	18.3	▼ 21.0
	tỷ VNĐ	▼ 53.4%

LN sau thuế	2023	YoY
	8.79	▼ 17.2
	tỷ VNĐ	▼ 66.2%

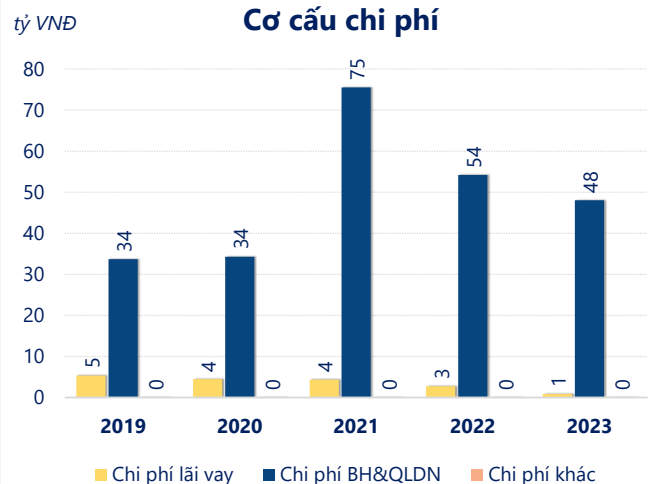
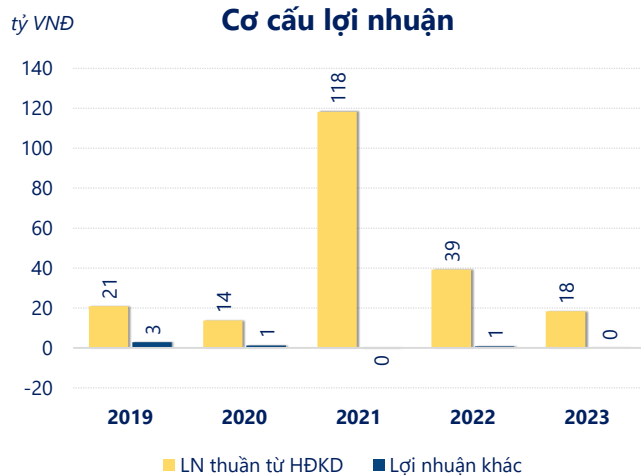
ROE	2023	+/- YoY
	0.9%	▼ 2.5%

ROA	2023	+/- YoY
	0.7%	▼ 1.2%



Kết quả kinh doanh **VNF** năm **2023**, doanh thu thuần **giảm mạnh 46.6%** chỉ còn **1,123** tỷ đồng, lợi nhuận sau thuế **giảm mạnh 66.2%** chỉ còn **8.79** tỷ đồng.

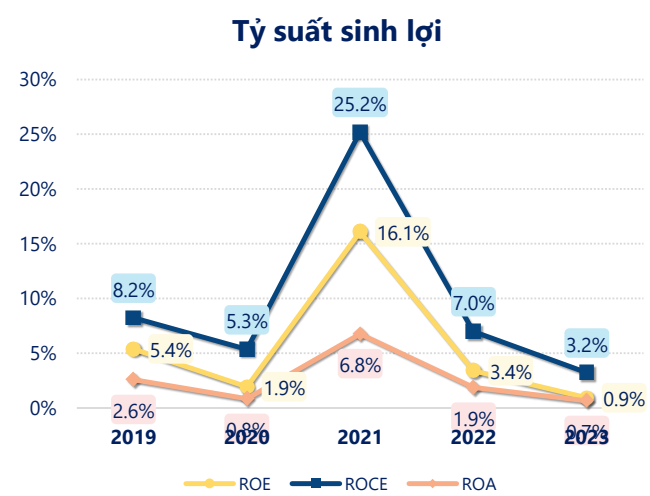
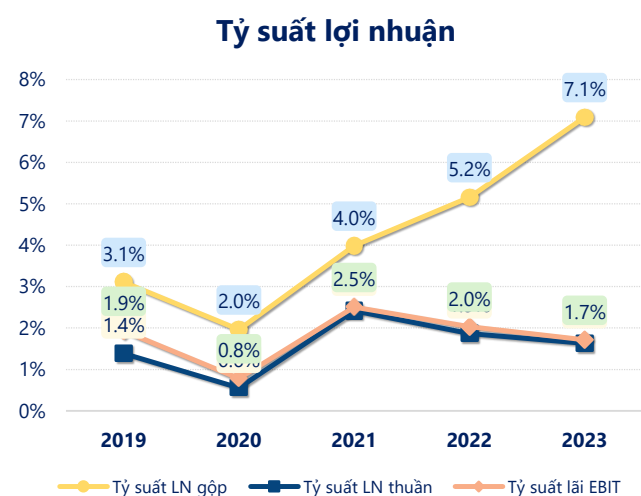
Sự sụt giảm về doanh thu và lợi nhuận cùng với **ROE** ở mức **0.94%**. Cho thấy công ty đang gặp khó khăn trong việc duy trì và tăng trưởng lợi nhuận. Cần tối ưu hóa hoạt động và quản lý vốn hiệu quả.



Năm **2023**, VNF có **lợi nhuận thuần từ hoạt động kinh doanh** đạt **18.30** tỷ đồng, **giảm đi 20.98** tỷ so với năm trước. Và thấp hơn mức bình quân lợi nhuận thuần 5 năm (42.10 tỷ đồng) là 23.80 tỷ đồng. Cho thấy xu hướng không tích cực từ hoạt động kinh doanh, cần điều chỉnh chiến lược để hoạt động kinh doanh phục hồi.

**Chi phí lãi vay giảm xuống** so với năm trước, còn **0.88** tỷ đồng. Cùng với đó **chi phí bán hàng và quản lý doanh nghiệp** cũng **giảm xuống** còn **48.04** tỷ đồng. Bên cạnh đó, **chi phí khác** bằng **0.02** tỷ đồng, **tăng lên** so với năm trước.

**ROE** của VNF năm 2023 **giảm** so với năm trước còn **0.94%**, đây là mức ROE **thấp nhất** trong vòng 5 năm gần đây.



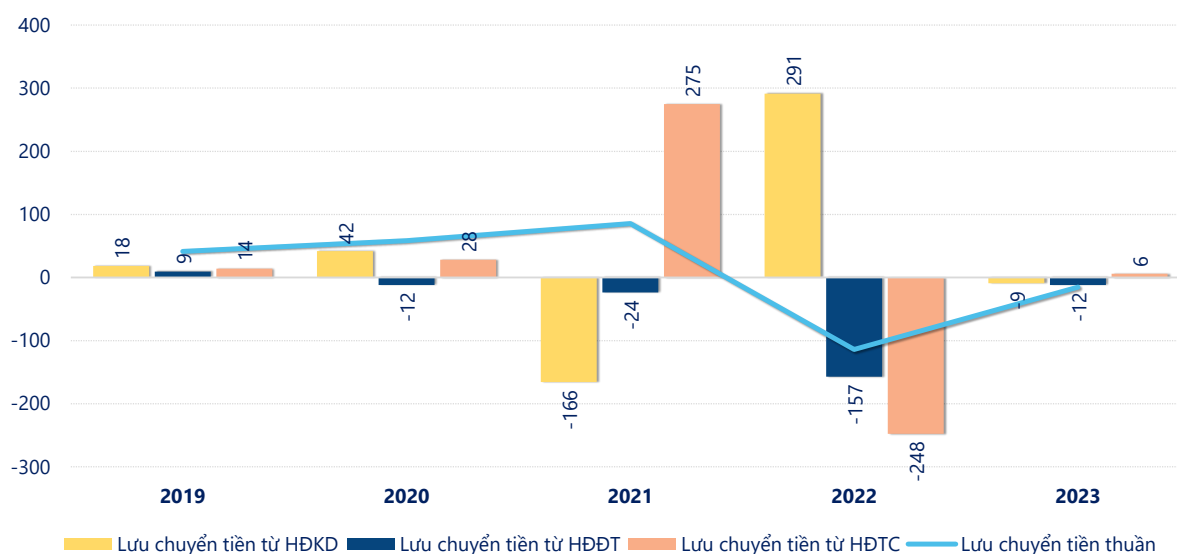
## KẾT QUẢ KINH DOANH

(tỷ VNĐ)

	2019	2020	2021	2022	2023
<b>Doanh thu thuần</b>	<b>1,511</b>	<b>2,469</b>	<b>4,896</b>	<b>2,102</b>	<b>1,123</b>
Giá vốn hàng bán	1,464	2,420	4,701	1,993	1,043
<b>Lợi nhuận gộp</b>	<b>47.0</b>	<b>48.4</b>	<b>195</b>	<b>108</b>	<b>79.6</b>
Doanh thu HĐTC	13.1	23.9	38.2	39.0	18.6
Chi phí TC	7.26	8.02	15.1	21.2	5.07
<b>Chi phí lãi vay</b>	<b>5.34</b>	<b>4.45</b>	<b>4.35</b>	<b>2.74</b>	<b>0.88</b>
LN trong công ty LKLD	1.78	-16.3	-24.5	-32.7	-26.8
Chi phí bán hàng	13.9	9.79	53.3	28.2	26.2
Chi phí QLDN	19.7	24.5	22.2	26.0	21.9
<b>LN thuần từ HĐKD</b>	<b>20.9</b>	<b>13.7</b>	<b>118</b>	<b>39.3</b>	<b>18.3</b>
Lợi nhuận khác	2.92	1.17	-0.03	0.69	0.06
<b>LN trước thuế</b>	<b>23.8</b>	<b>14.9</b>	<b>118</b>	<b>40.0</b>	<b>18.4</b>
<b>Lợi nhuận sau thuế</b>	<b>19.8</b>	<b>8.56</b>	<b>89.2</b>	<b>26.0</b>	<b>8.79</b>
<b>LNST của CĐ cty mẹ</b>	<b>18.8</b>	<b>6.91</b>	<b>77.3</b>	<b>20.5</b>	<b>5.53</b>

tỷ VNĐ

## Lưu chuyển tiền



**Lưu chuyển tiền thuần** năm 2023 của VNF bằng **-15.31** tỷ đồng, **tăng** so với năm 2022 (-114.1 tỷ đồng). Trong đó, lưu chuyển tiền từ **hoạt động kinh doanh** bằng **-9.19** tỷ đồng, từ **hoạt động đầu tư** là **-11.88** tỷ đồng và từ **hoạt động tài chính** là **5.75** tỷ đồng.