

CẬP NHẬT KẾT QUẢ KINH DOANH QUÝ 1/2024

CTCP Khoáng sản Á Châu

Ngày
31/03/2024

17,400 VNĐ

Thay đổi

1 tháng

3 tháng

6 tháng

-2.8%

1.8%

0%

DT thuần
Q1/24

36.5

tỷ VNĐ

QoQ: ▼5.40 | -12.8%

YoY: ▲ 6.60 | 22.1%

LN thuần
Q1/24

1.75

tỷ VNĐ

QoQ: ▲ 0.01 | 0.6%

YoY: ▲ 0.24 | 15.9%

LN sau thuế
Q1/24

1.46

tỷ VNĐ

QoQ: ▲ 0.11 | 8.3%

YoY: ▲ 0.27 | 22.8%

Tỷ suất lãi EBIT
Q1/24

5.1%

YoY: +/-▲ 0.9%

ROE (TTM)
Q1/24

12.9%

YoY: +/-▲ 0.2%

Sàn giao dịch	HNX
Khoảng giá 52 tuần	15,836 - 23,567
Vốn hóa (tỷ VNĐ)	50
Số lượng CPLH (CP)	2,850,000
KLGD BQ 20 phiên (CP)	3,840
Sở hữu nước ngoài	2.8%
Beta	0.59
EPS	2,352
P/E	7.4

DT thuần
2023

147

tỷ VNĐ

YoY: ▼18.0 | -11.1%

LN thuần
2023

8.15

tỷ VNĐ

YoY: ▼0.55 | -6.3%

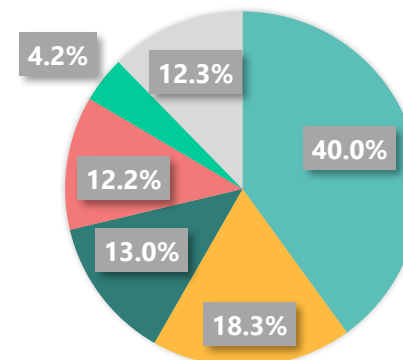
LN sau thuế
2023

6.44

tỷ VNĐ

YoY: ▲ 0.12 | 1.9%

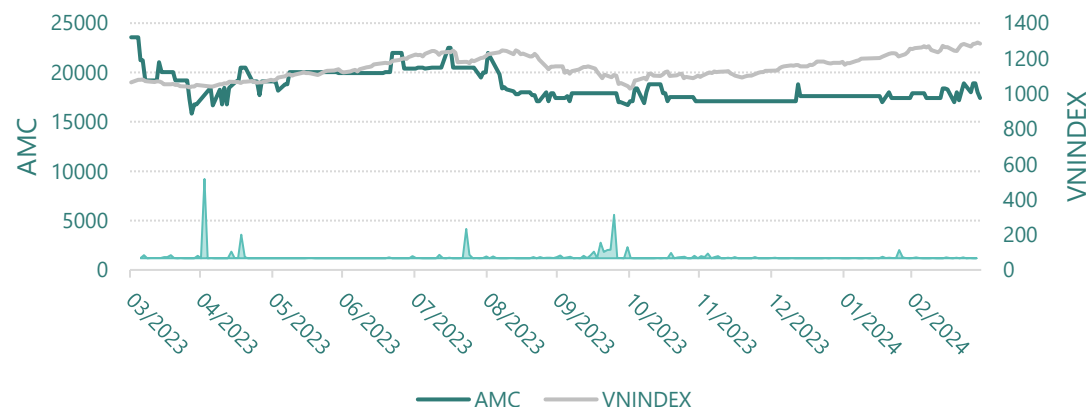
Cơ cấu cổ đông



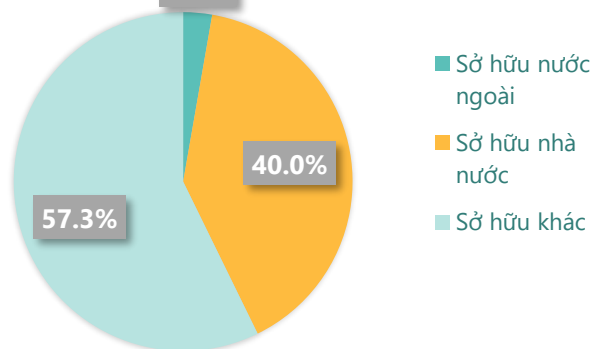
■ Công ty TNHH MTV Tổng Công ty Hợp tác Kinh tế
■ Đinh Xuân Tự
■ Lê Văn Chiến (Thành viên HĐQT)
■ Lê Đình Hùng
■ Lê Xuân Nghĩa
■ Khác

(Nguồn: fireant.vn)

Lịch sử giá

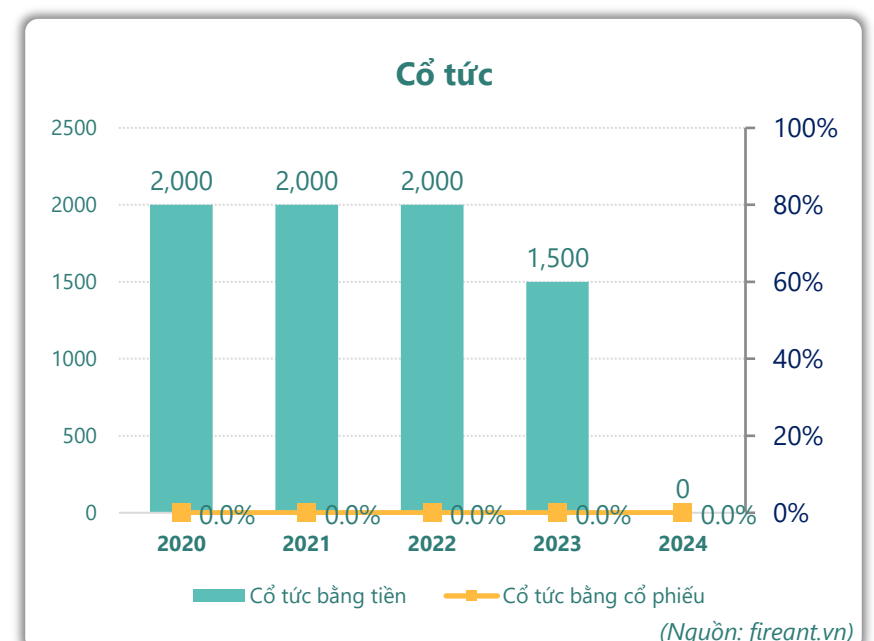
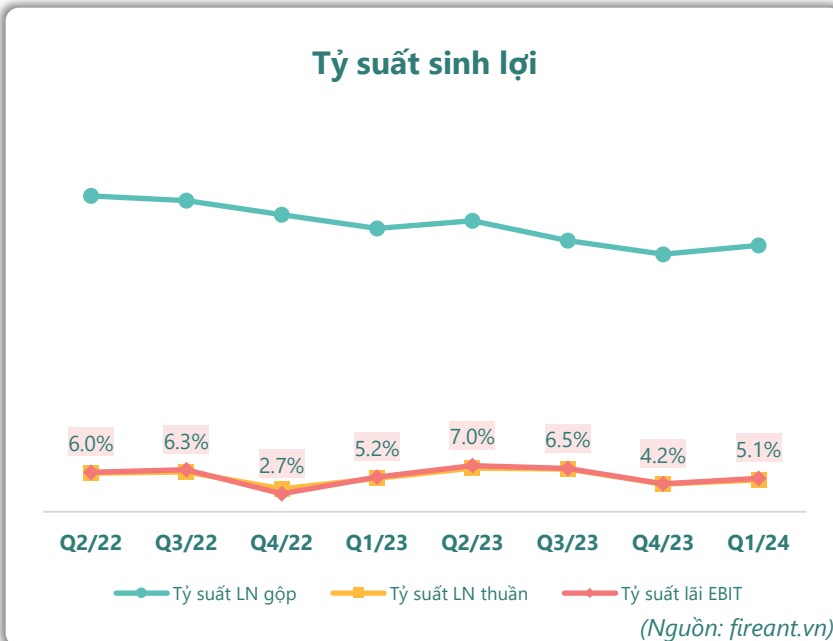
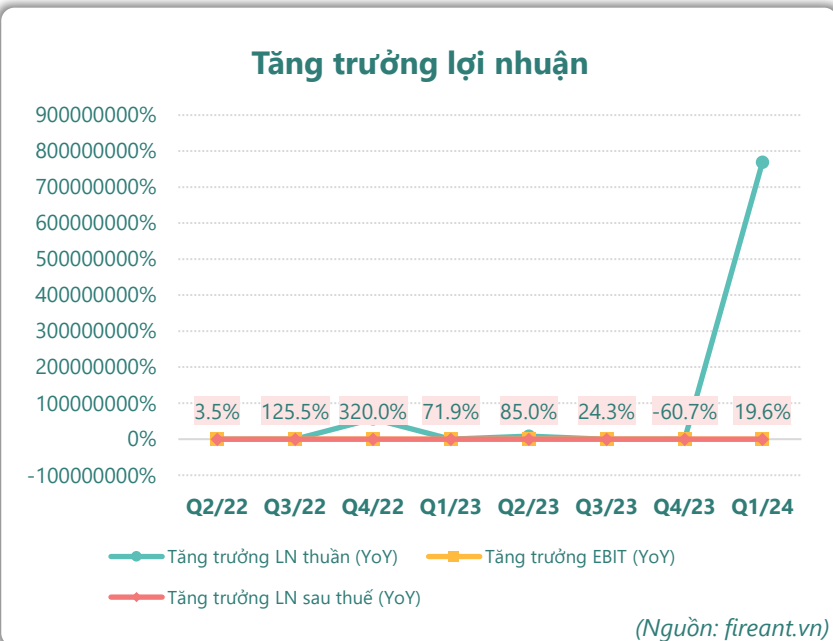
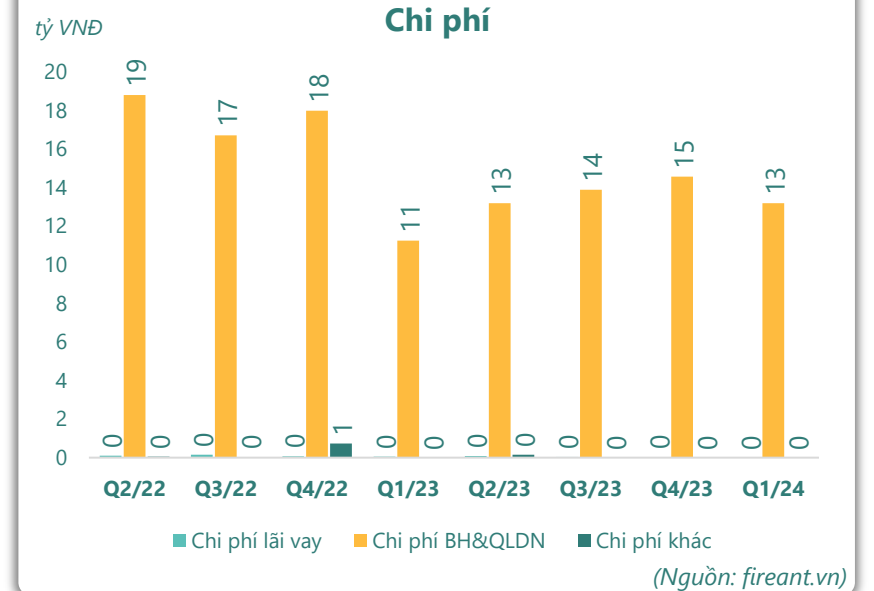
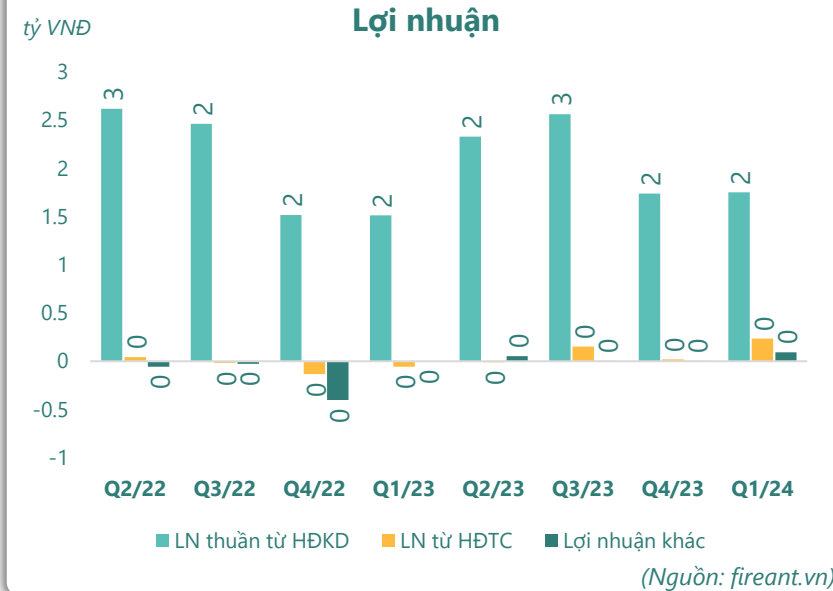
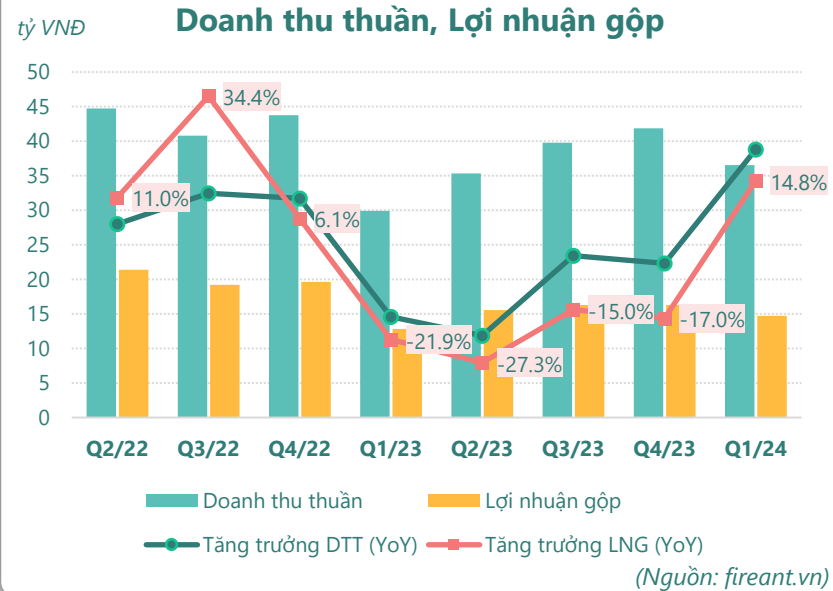


Cơ cấu sở hữu



(Nguồn: fireant.vn)

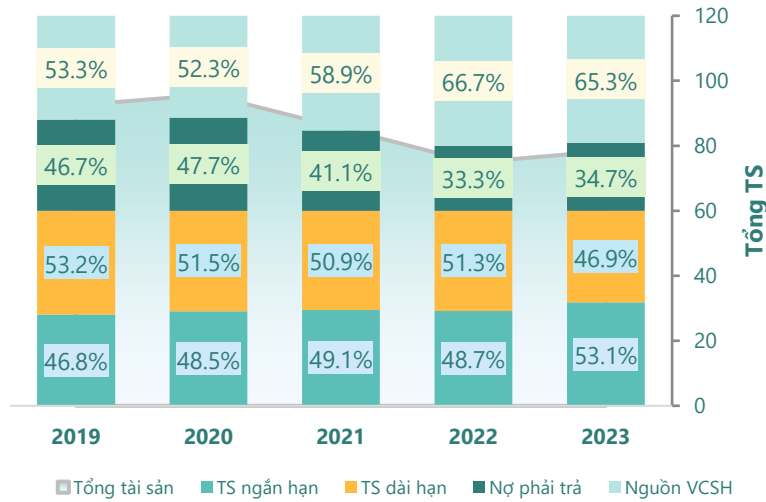
KẾT QUẢ KINH DOANH



TÀI SẢN - NGUỒN VỐN

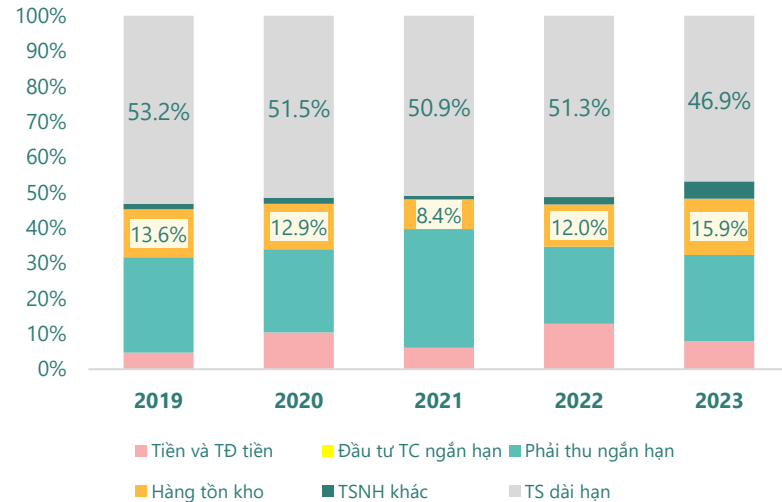
Cơ cấu Tổng tài sản

tỷ VNĐ



(Nguồn: fireant.vn)

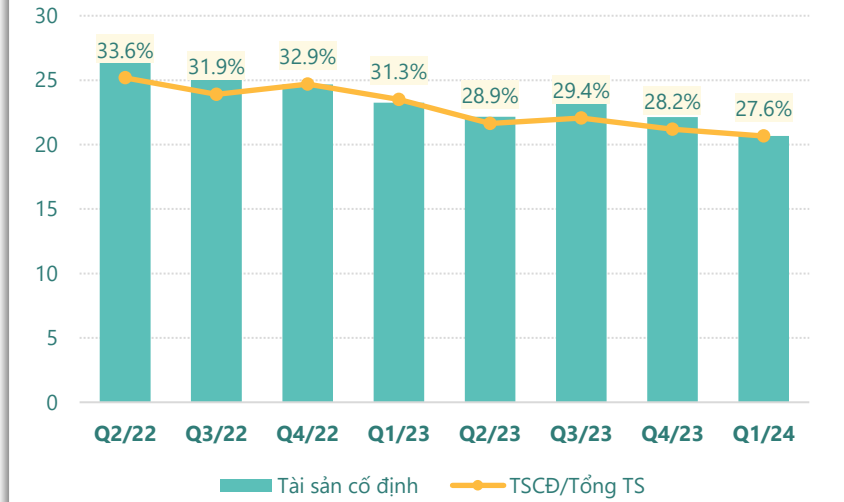
Cơ cấu TS ngắn hạn/Tổng TS



(Nguồn: fireant.vn)

Tài sản cố định

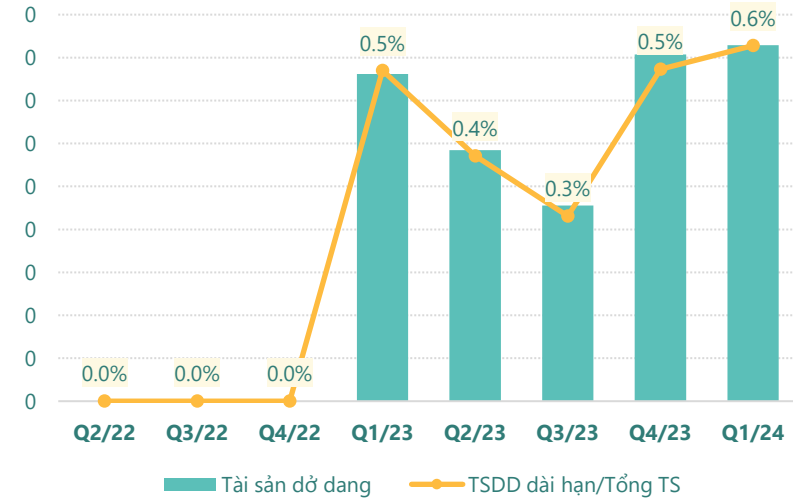
tỷ VNĐ



(Nguồn: fireant.vn)

Tài sản dở dang

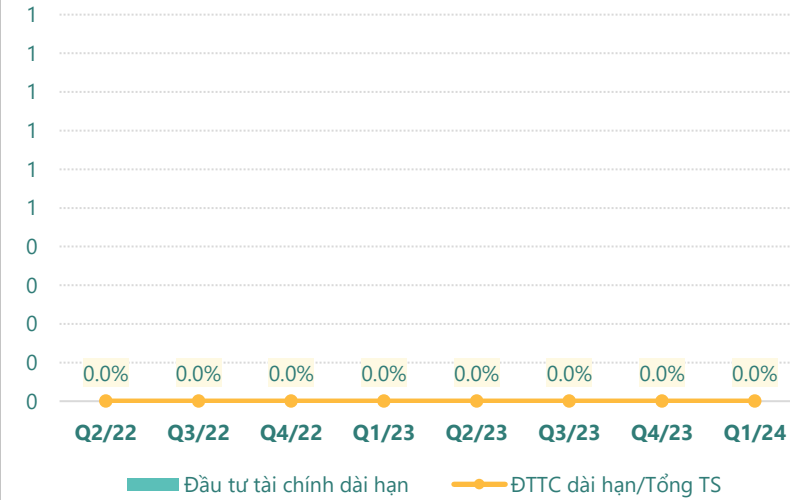
tỷ VNĐ



(Nguồn: fireant.vn)

Đầu tư tài chính dài hạn

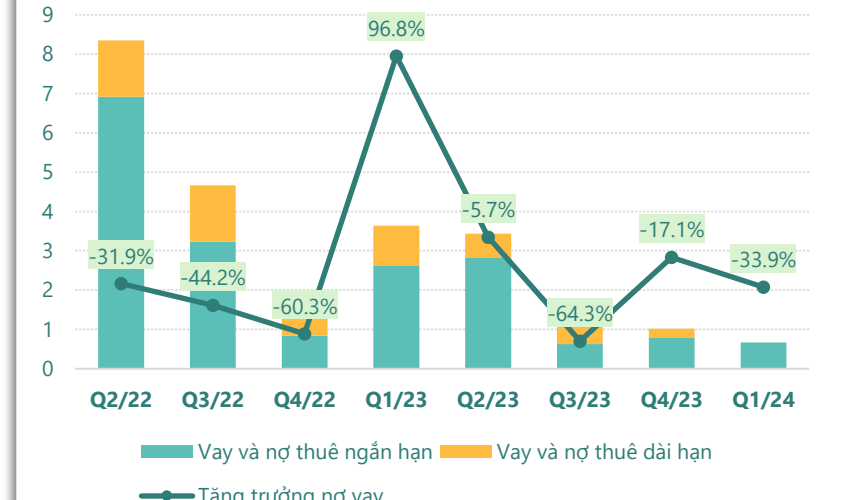
tỷ VNĐ



(Nguồn: fireant.vn)

Nợ vay

tỷ VNĐ

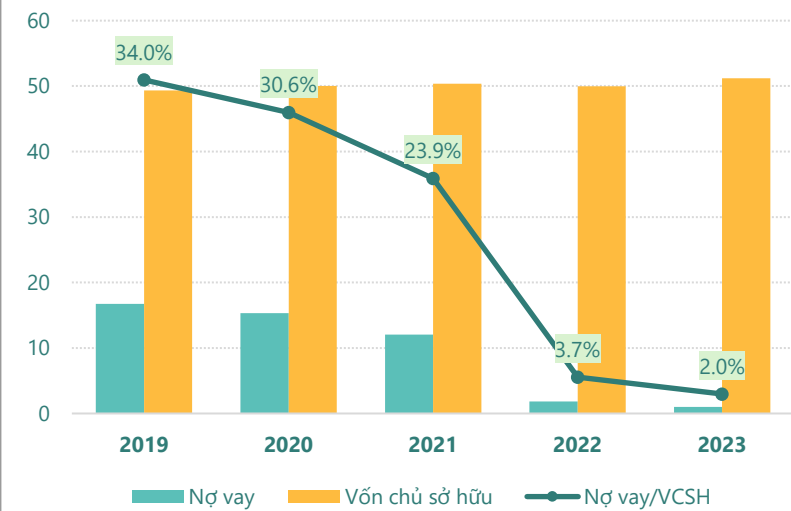


(Nguồn: fireant.vn)

HIỆU QUẢ HOẠT ĐỘNG

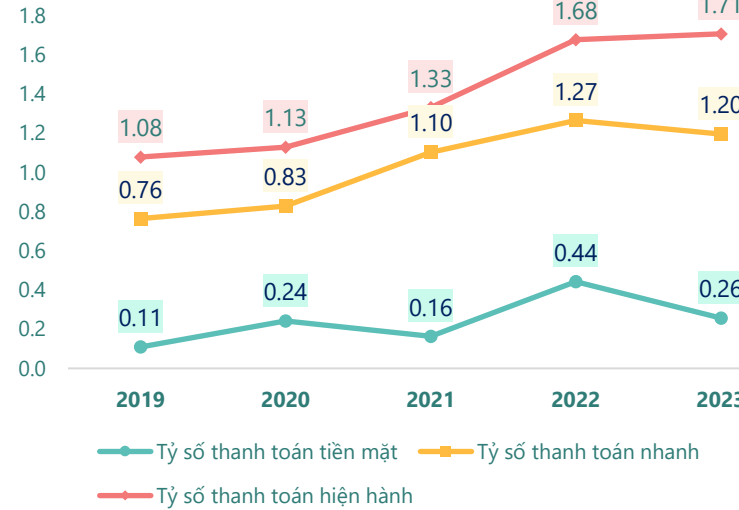
Nợ vay/VCSH

tỷ VNĐ



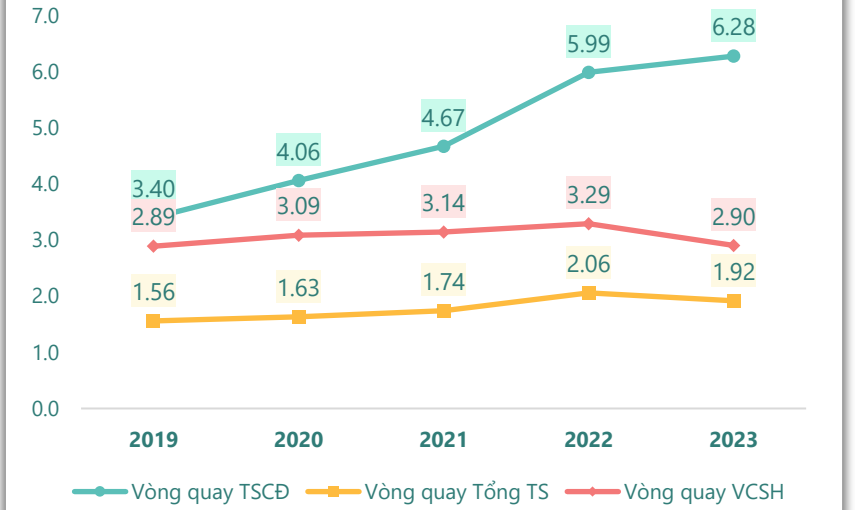
(Nguồn: fireant.vn)

Chỉ số thanh khoản



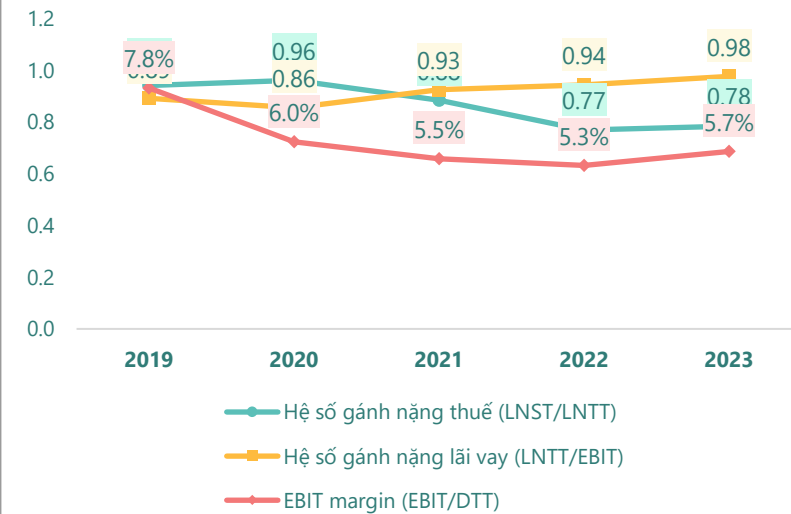
(Nguồn: fireant.vn)

Vòng quay tài sản



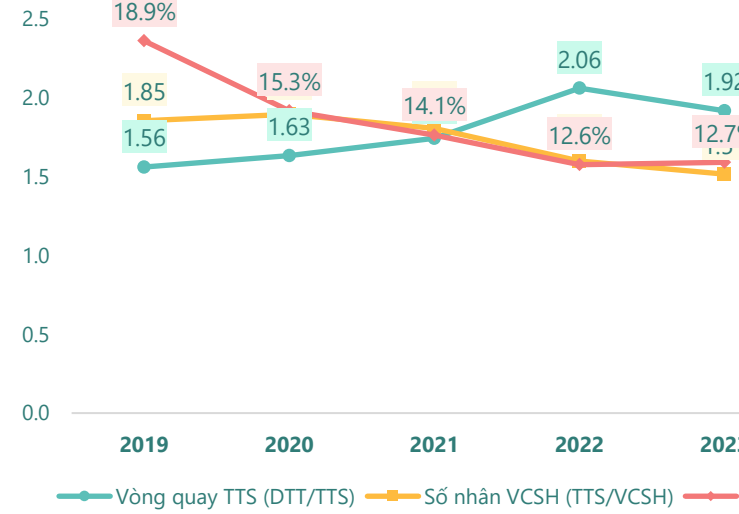
(Nguồn: fireant.vn)

Hệ số gánh nặng thuế và lãi vay



(Nguồn: fireant.vn)

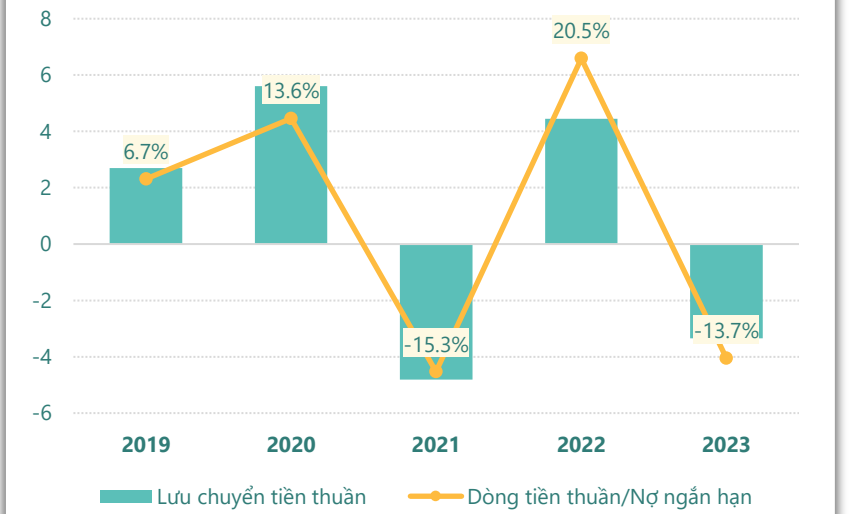
Vòng quay tài sản và ROE



(Nguồn: fireant.vn)

Dòng tiền thuần trên Nợ ngắn hạn

tỷ VNĐ



(Nguồn: fireant.vn)

**KẾT QUẢ KINH DOANH**

(tỷ VNĐ)	Q1/24	Q1/23	Thay đổi YoY	2023	2022	Thay đổi YoY
Doanh thu thuần	36.5	29.9	22.1%	147	165	-11.1%
Giá vốn hàng bán	21.8	17.1	27.5%	85.9	88.5	-2.9%
Lợi nhuận gộp	14.7	12.8	15.0%	60.9	76.6	-20.5%
Doanh thu HĐTC	0.24	0.03	712%	0.42	0.72	-41.6%
Chi phí TC	0.01	0.09	-91.9%	0.32	1.01	-68.8%
Chi phí lãi vay	0.01	0.05	-87.1%	0.19	0.49	-60.2%
LN trong công ty LKLD	0	0.00		0	0	
Chi phí bán hàng	11.1	9.45	17.8%	44.1	58.6	-24.8%
Chi phí QLDN	2.07	1.80	14.9%	8.83	9.08	-2.8%
LN thuần từ HĐKD	1.75	1.51	15.9%	8.15	8.70	-6.3%
Lợi nhuận khác	0.09	0.00		0.05	-0.48	111%
LN trước thuế	1.84	1.51	22.1%	8.20	8.21	-0.1%
Lợi nhuận sau thuế	1.46	1.19	22.8%	6.44	6.32	1.9%
LNST của CĐ cty mẹ	1.46	1.19	22.8%	6.44	6.32	1.9%

(Nguồn: fireant.vn)

Lưu chuyển tiền tệ

(tỷ VNĐ)	Q4/22	Q1/23	Q2/23	Q3/23	Q4/23	Q1/24
Lưu chuyển tiền từ HĐKD	0.12	-3.46	2.65	4.48	1.57	-2.76
Lưu chuyển tiền từ HĐĐT	-0.02	-0.01	-0.30	-2.42	-0.76	-0.48
Lưu chuyển tiền từ HĐTC	-2.81	1.79	-0.21	-4.77	-1.92	-0.34
Tiền đầu kỳ	12.3	9.61	7.93	10.1	7.35	6.26
Lưu chuyển tiền thuần	-2.70	-1.68	2.15	-2.71	-1.11	-3.58
Ảnh hưởng tỷ giá	-0.01	0.00	0.00	-0.02	0.01	0.00
Tiền cuối kỳ	9.61	7.93	10.1	7.35	6.26	2.68

(Nguồn: fireant.vn)

CÂN ĐỐI KẾ TOÁN

(tỷ VNĐ)	Tại ngày 31/3/2024	Tại ngày 31/12/2023	Thay đổi
Tổng tài sản	75.0	78.4	-4.2%
Tài sản ngắn hạn	38.4	41.6	-7.6%
Tiền và tương đương tiền	2.68	6.26	-57.2%
Đầu tư tài chính ngắn hạn	0	0	
Phải thu ngắn hạn	21.8	19.1	14.4%
Hàng tồn kho	10.0	12.5	-19.6%
Tài sản ngắn hạn khác	3.93	3.81	3.1%
Tài sản dài hạn	36.6	36.8	-0.4%
Phải thu dài hạn	4.09	3.75	9.1%
Tài sản cố định	20.7	22.1	-6.5%
Bất động sản đầu tư	0	0	
Tài sản dở dang	0.41	0.40	2.6%
Đầu tư tài chính dài hạn	0	0	
Tài sản dài hạn khác	11.4	10.5	9.2%
Lợi thế thương mại	0	0	
Nợ phải trả	22.4	27.2	-17.6%
Nợ ngắn hạn	19.7	24.4	-19.1%
Vay và nợ thuê ngắn hạn	0.67	0.80	-15.8%
Phải trả người bán ngắn hạn	14.2	15.4	-7.7%
Nợ dài hạn	2.68	2.79	-4.1%
Vay và nợ thuê dài hạn	0	0.22	-100%
Nguồn vốn chủ sở hữu	52.7	51.2	2.9%
Vốn chủ sở hữu	52.7	51.2	2.9%
Vốn điều lệ	28.5	28.5	0.0%
Kinh phí và quỹ khác	0	0	

(Nguồn: fireant.vn)

