

CTCP Cấp nước Bến Thành

Ngày 31/03/2024	37,800 VNĐ		
Thay đổi	1 tháng	3 tháng	6 tháng
	12.8%	6.8%	9.6%

DT thuần Q1/24
139
tỷ VNĐ
QoQ: ▲ 4.00 2.6%
YoY: ▲ 8.00 5.7%

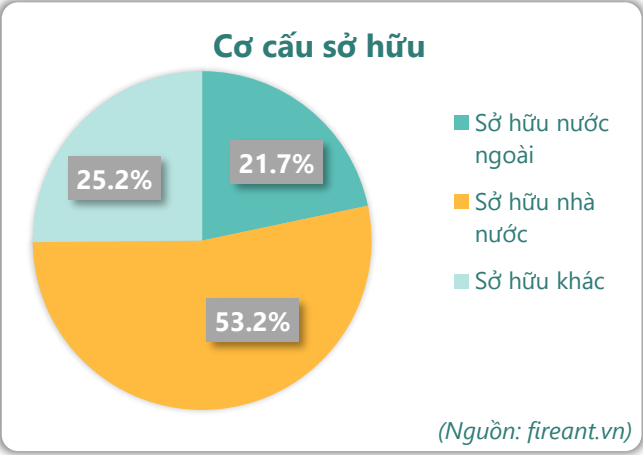
LN thuần Q1/24
29.9
tỷ VNĐ
QoQ: ▲ 30.9 2999%
YoY: ▲ 5.40 21.9%

LN sau thuế Q1/24
23.9
tỷ VNĐ
QoQ: ▲ 24.9 2541%
YoY: ▲ 4.30 22.0%

Tỷ suất lãi EBIT Q1/24
21.8%
YoY: +/-▲ 22.3%

ROE (TTM) Q1/24
17.9%
YoY: +/-▲ 0.1%

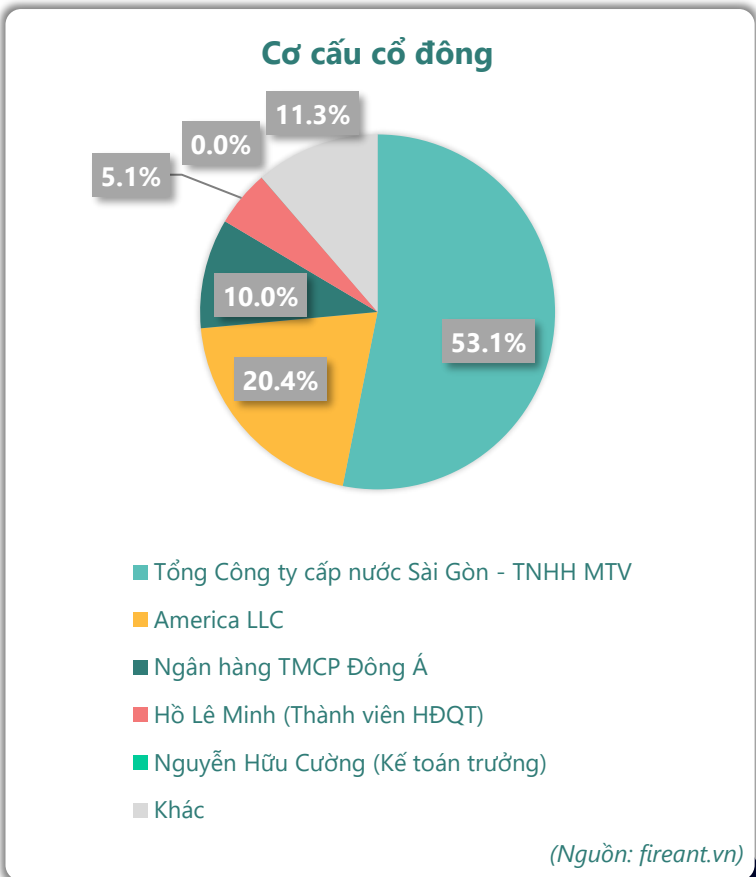
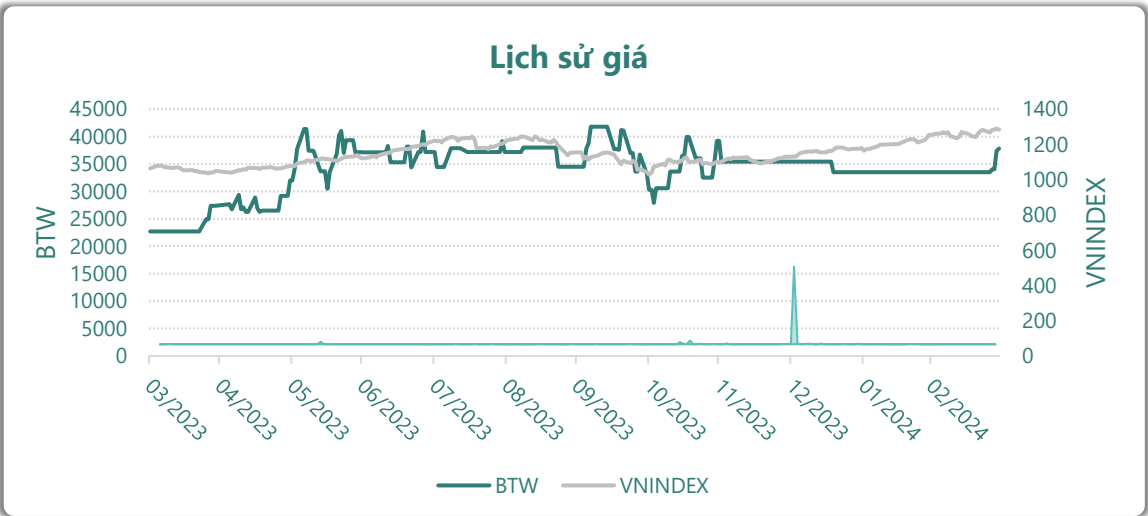
Sàn giao dịch	HNX
Khoảng giá 52 tuần	22,700 - 41,800
Vốn hóa (tỷ VNĐ)	354
Số lượng CPLH (CP)	9,360,000
KLGD BQ 20 phiên (CP)	65
Sở hữu nước ngoài	21.7%
Beta	0.67
EPS	5,123
P/E	7.4



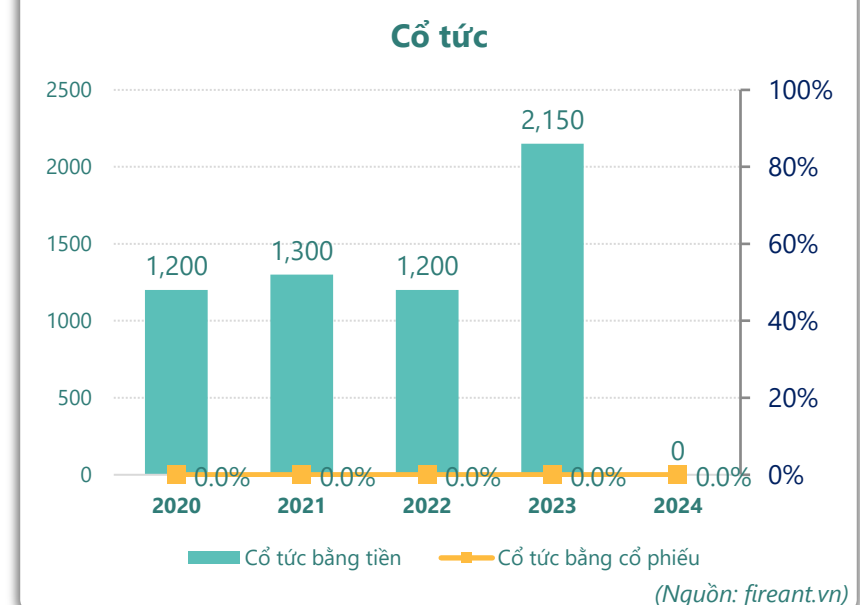
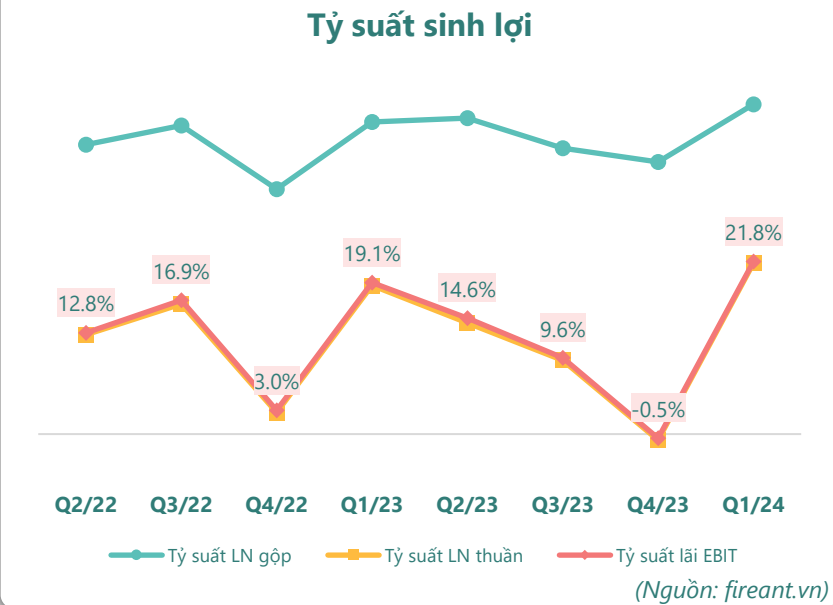
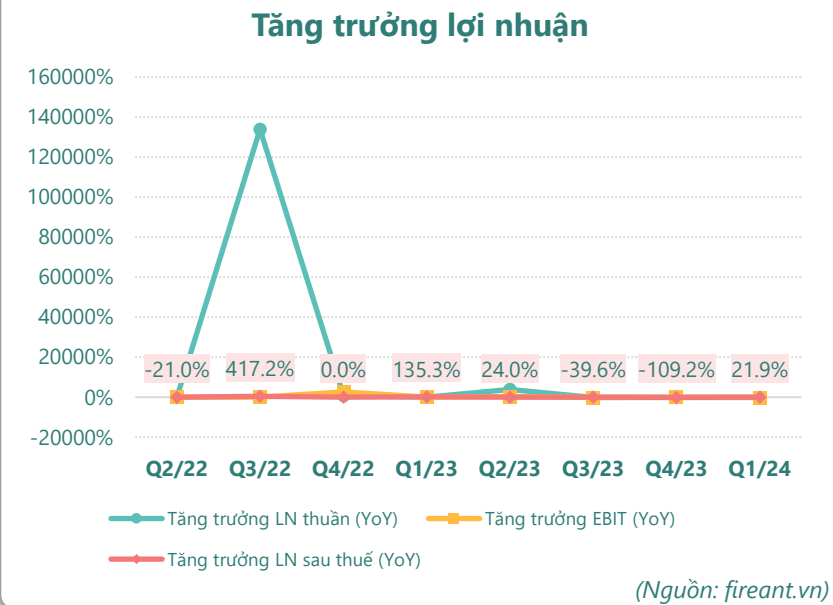
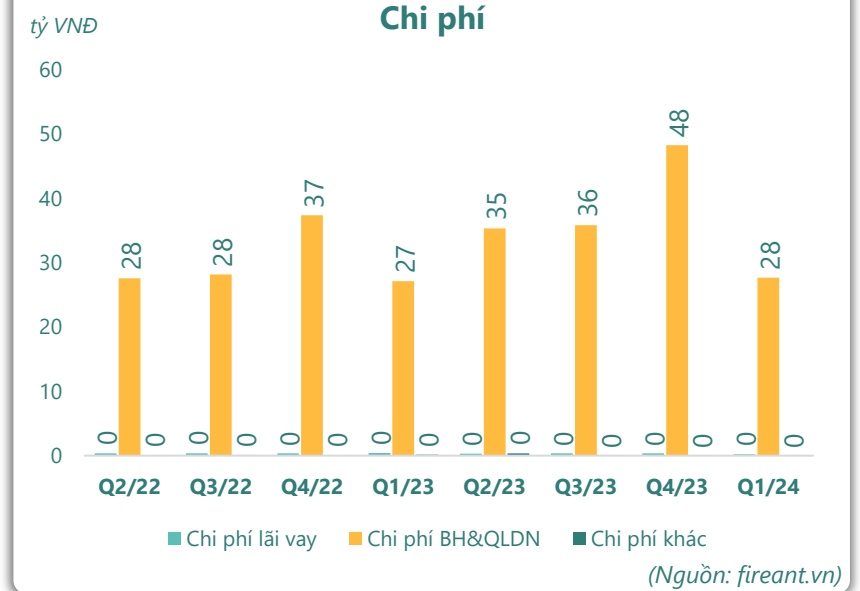
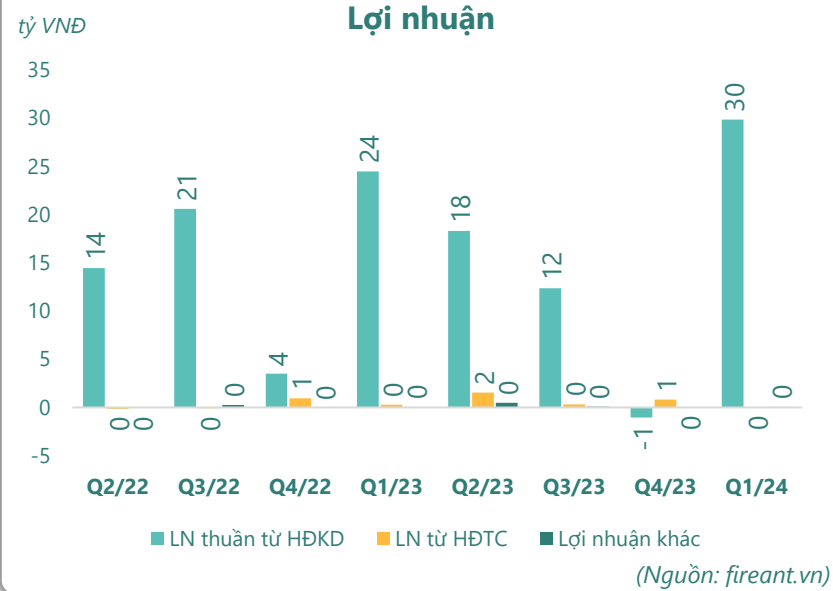
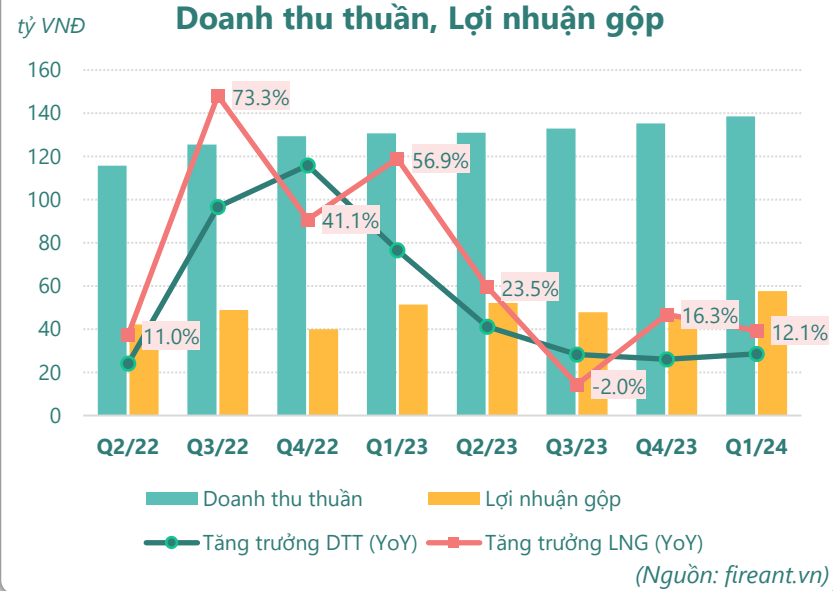
DT thuần 2023
530
tỷ VNĐ
YoY: ▲ 61.0 13.0%

LN thuần 2023
54.1
tỷ VNĐ
YoY: ▲ 3.00 6.0%

LN sau thuế 2023
43.6
tỷ VNĐ
YoY: ▲ 2.70 6.8%



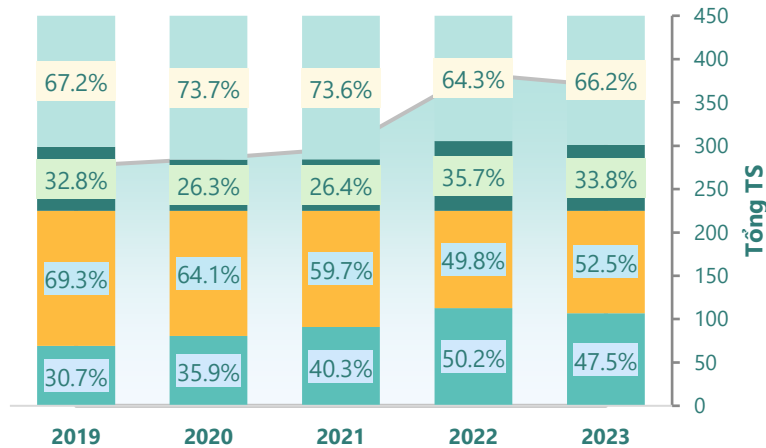
KẾT QUẢ KINH DOANH



TÀI SẢN - NGUỒN VỐN

Cơ cấu Tổng tài sản

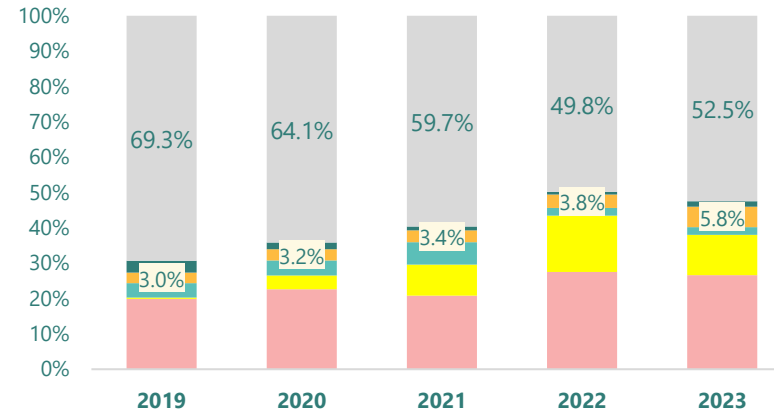
tỷ VNĐ



■ Tổng tài sản ■ TS ngắn hạn ■ TS dài hạn ■ Nợ phải trả ■ Nguồn VCSH

(Nguồn: fireant.vn)

Cơ cấu TS ngắn hạn/Tổng TS

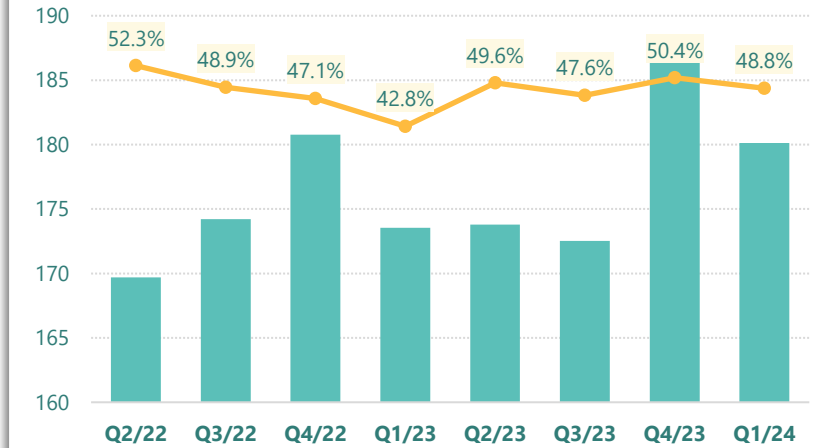


■ Tiền và TĐ tiền ■ Đầu tư TC ngắn hạn ■ Phải thu ngắn hạn ■ Hàng tồn kho ■ TS dài hạn

(Nguồn: fireant.vn)

Tài sản cố định

tỷ VNĐ

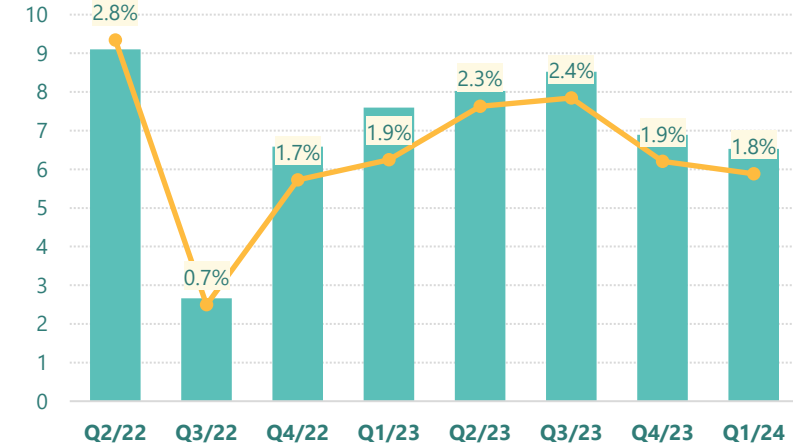


■ Tài sản cố định — TSCĐ/Tổng TS

(Nguồn: fireant.vn)

Tài sản dở dang

tỷ VNĐ

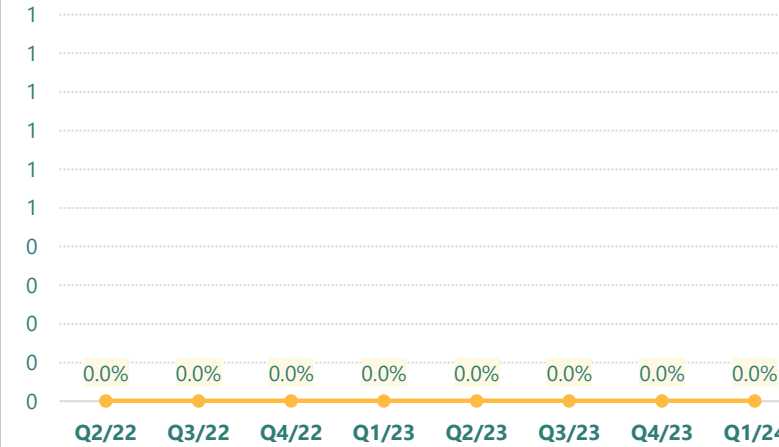


■ Tài sản dở dang — TSDD dài hạn/Tổng TS

(Nguồn: fireant.vn)

Đầu tư tài chính dài hạn

tỷ VNĐ

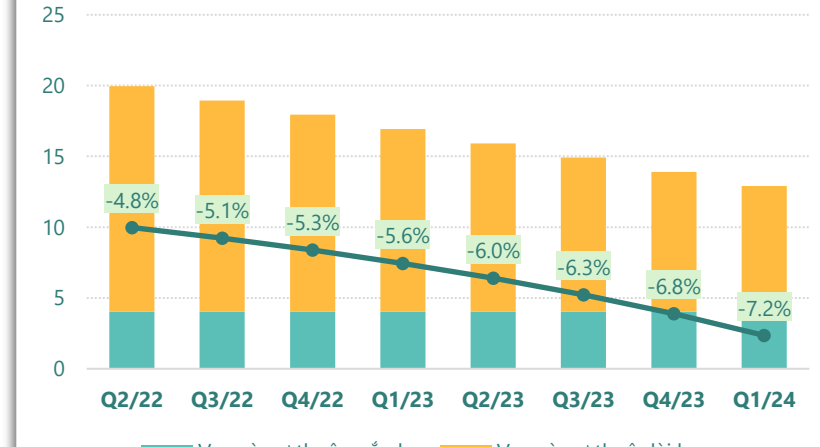


■ Đầu tư tài chính dài hạn — ĐTTC dài hạn/Tổng TS

(Nguồn: fireant.vn)

Nợ vay

tỷ VNĐ



■ Vay và nợ thuê ngắn hạn ■ Vay và nợ thuê dài hạn

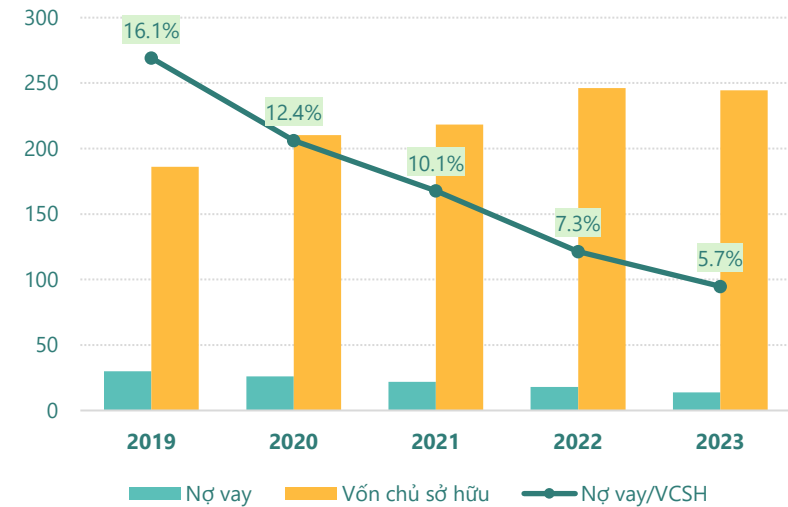
— Tăng trưởng nợ vay

(Nguồn: fireant.vn)

HIỆU QUẢ HOẠT ĐỘNG

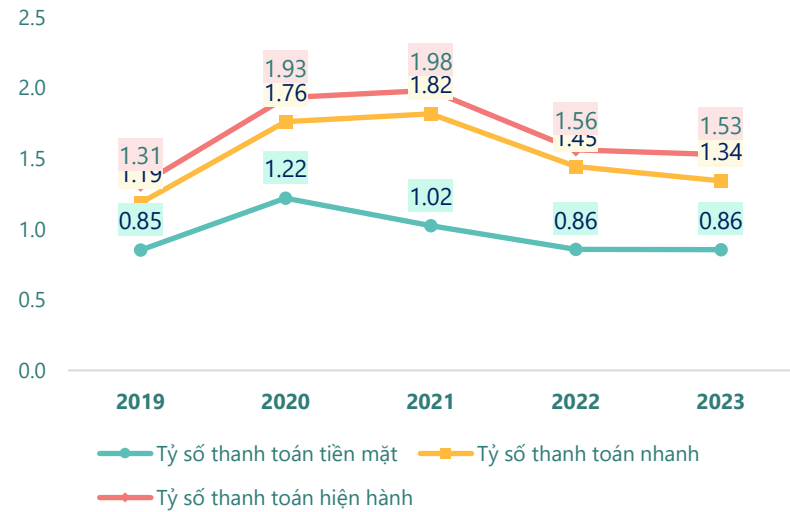
Nợ vay/VCSH

tỷ VNĐ



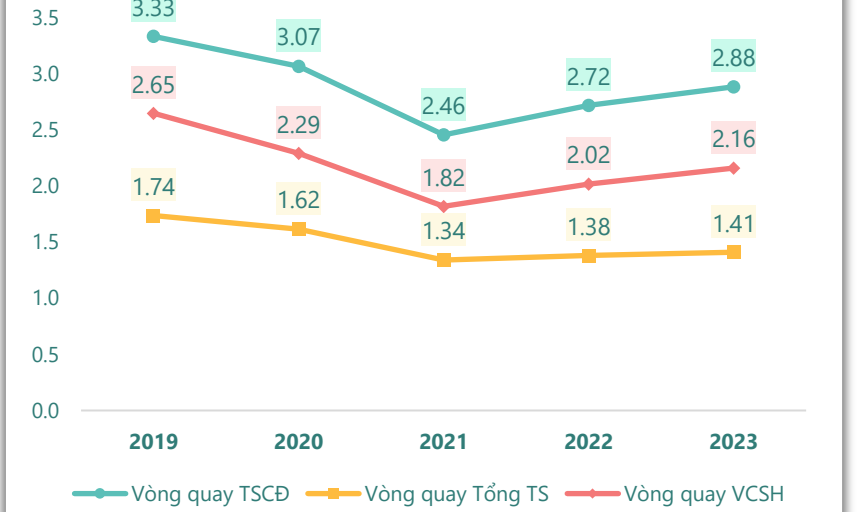
(Nguồn: fireant.vn)

Chỉ số thanh khoản



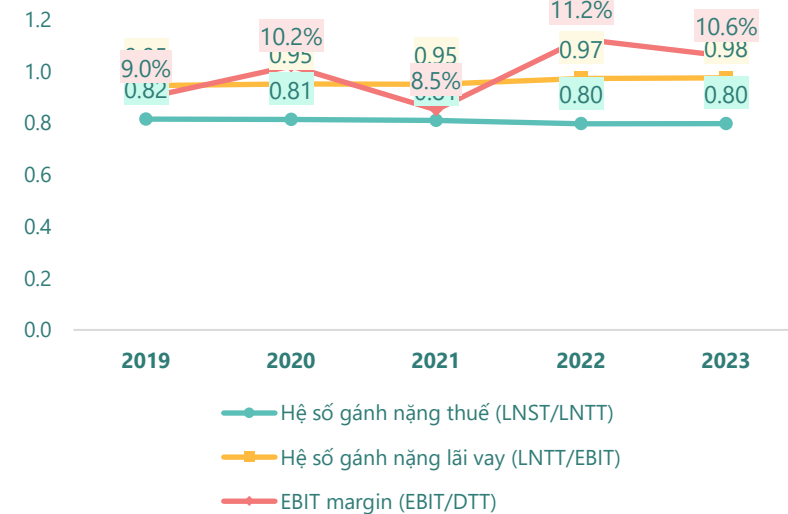
(Nguồn: fireant.vn)

Vòng quay tài sản



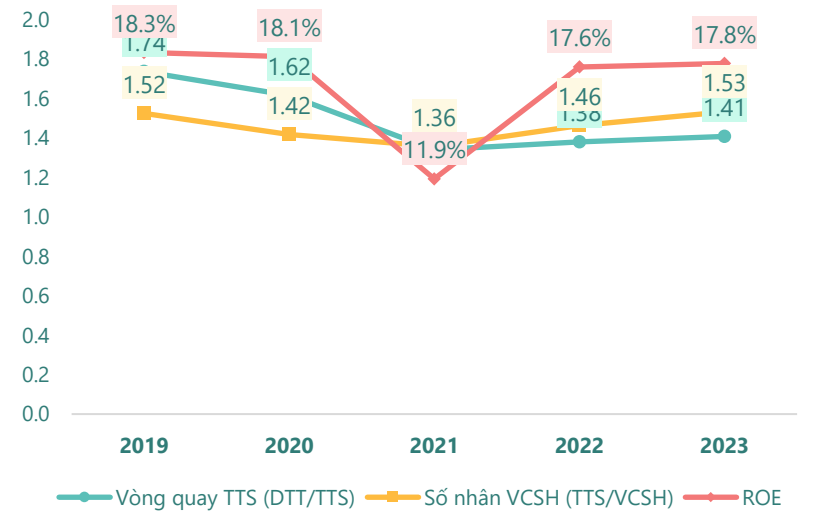
(Nguồn: fireant.vn)

Hệ số gánh nặng thuế và lãi vay



(Nguồn: fireant.vn)

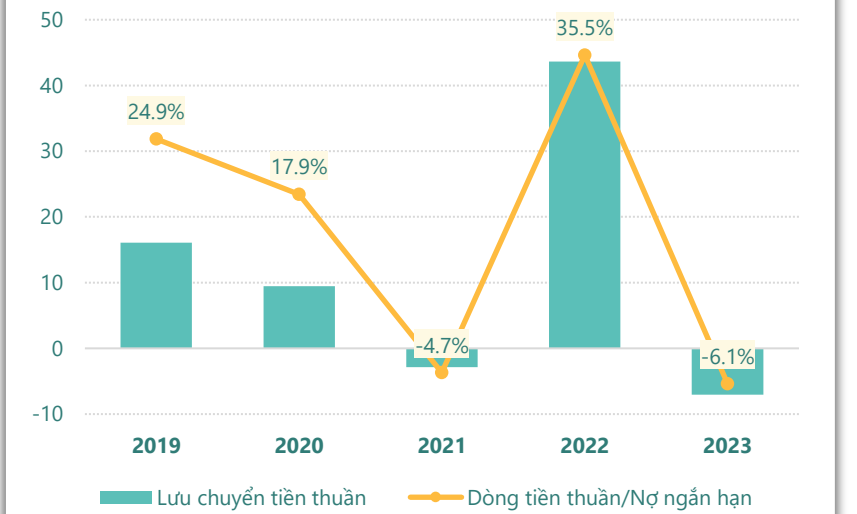
Vòng quay tài sản và ROE



(Nguồn: fireant.vn)

Dòng tiền thuần trên Nợ ngắn hạn

tỷ VNĐ



(Nguồn: fireant.vn)

**KẾT QUẢ KINH DOANH**

(tỷ VNĐ)	Q1/24	Q1/23	Thay đổi YoY	2023	2022	Thay đổi YoY
Doanh thu thuần	139	131	5.7%	530	469	13.0%
Giá vốn hàng bán	80.9	79.2	2.2%	332	304	9.0%
Lợi nhuận gộp	57.6	51.4	12.0%	198	164	20.4%
Doanh thu HĐTC	0.22	0.66	-67.1%	4.34	1.95	122%
Chi phí TC	0.23	0.39	-41.1%	1.40	1.46	-4.4%
Chi phí lãi vay	0.23	0.39	-41.1%	1.40	1.46	-4.4%
LN trong công ty LKLD	0	0.00		0	0	
Chi phí bán hàng	16.2	16.9	-4.3%	90.7	63.2	43.5%
Chi phí QLDN	11.5	10.3	12.0%	56.1	50.6	10.8%
LN thuần từ HĐKD	29.9	24.5	21.9%	54.1	51.1	6.0%
Lợi nhuận khác	0.04	0.04	-2.2%	0.61	0.21	188%
LN trước thuế	29.9	24.5	22.0%	54.7	51.3	6.7%
Lợi nhuận sau thuế	23.9	19.6	22.0%	43.6	40.9	6.8%
LNST của CĐ cty mẹ	23.9	19.6	22.0%	43.6	40.9	6.8%

(Nguồn: fireant.vn)

Lưu chuyển tiền tệ

(tỷ VNĐ)	Q4/22	Q1/23	Q2/23	Q3/23	Q4/23	Q1/24
Lưu chuyển tiền từ HĐKD	29.2	31.5	-45.4	23.3	12.0	24.8
Lưu chuyển tiền từ HĐĐT	-34.1	14.3	15.6	-10.8	-18.5	-6.76
Lưu chuyển tiền từ HĐTC	-1.09	-1.01	-6.84	-11.2	-4.96	-1.02
Tiền đầu kỳ	111	105	150	113	115	98.3
Lưu chuyển tiền thuần	-6.03	44.8	-36.7	1.28	-11.5	17.0
Ảnh hưởng tỷ giá	0	0	0	0	0	0
Tiền cuối kỳ	105	150	113	115	103	115

(Nguồn: fireant.vn)

CÂN ĐỐI KẾ TOÁN

(tỷ VNĐ)	Tại ngày 31/3/2024	Tại ngày 31/12/2023	Thay đổi
Tổng tài sản	369	369	0.0%
Tài sản ngắn hạn	182	176	3.9%
Tiền và tương đương tiền	115	98.3	17.3%
Đầu tư tài chính ngắn hạn	32.1	42.1	-23.8%
Phải thu ngắn hạn	14.3	8.20	73.9%
Hàng tồn kho	18.8	21.4	-12.1%
Tài sản ngắn hạn khác	1.99	5.66	-64.9%
Tài sản dài hạn	187	194	-3.5%
Phải thu dài hạn	0.37	0.37	0.0%
Tài sản cố định	180	187	-3.4%
Bất động sản đầu tư	0	0	
Tài sản dở dang	6.52	6.89	-5.3%
Đầu tư tài chính dài hạn	0	0	
Tài sản dài hạn khác	0	0	
Lợi thế thương mại	0	0	
Nợ phải trả	101	125	-19.1%
Nợ ngắn hạn	92.1	115	-19.9%
Vay và nợ thuê ngắn hạn	4.03	4.03	0.0%
Phải trả người bán ngắn hạn	47.1	70.8	-33.5%
Nợ dài hạn	8.87	9.88	-10.2%
Vay và nợ thuê dài hạn	8.87	9.88	-10.2%
Nguồn vốn chủ sở hữu	269	245	9.8%
Vốn chủ sở hữu	269	245	9.8%
Vốn điều lệ	93.6	93.6	0.0%
Kinh phí và quỹ khác	0	0	

(Nguồn: fireant.vn)

