

Ngày 31/03/2024	33,000 VNĐ		
Thay đổi	1 tháng	3 tháng	6 tháng
	0%	157.8%	-5.4%

2023	
ROE	19.8%
	+/- YoY ▲ 9.1%

Q1/24		
DT thuần	8.60	
tỷ VNĐ		
	QoQ ▼ 2.20 ▼ 20.3%	YoY ▼ 0.01 ▼ 0.1%

2023	
DT thuần	82.5
tỷ VNĐ	
	YoY ▼ 2.10 ▼ 2.6%

Q1/24		
LN gộp	3.48	
tỷ VNĐ		
	QoQ ▼ 0.70 ▼ 16.7%	YoY ▼ 0.31 ▼ 8.1%

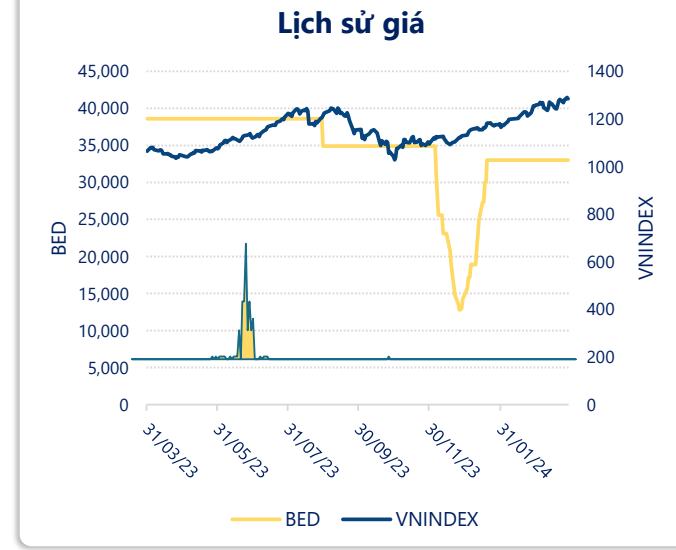
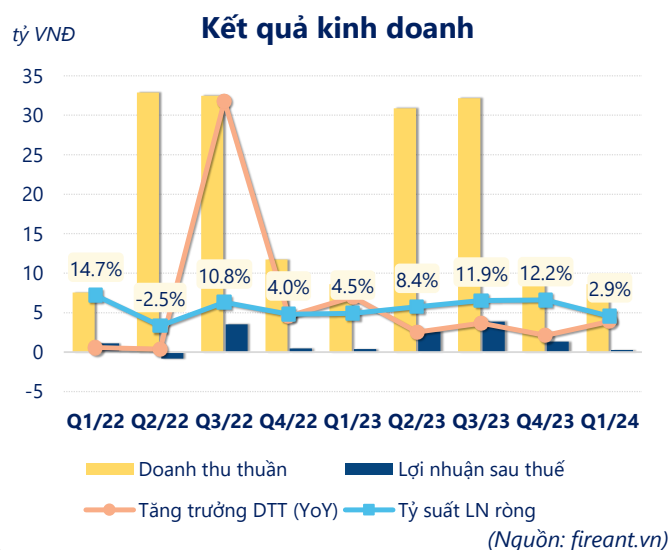
2023	
LN gộp	24.0
tỷ VNĐ	
	YoY ▲ 1.40 ▲ 6.5%

Q1/24		
LN thuần	0.37	
tỷ VNĐ		
	QoQ ▼ 1.07 ▼ 74.4%	YoY ▼ 0.20 ▼ 35.4%

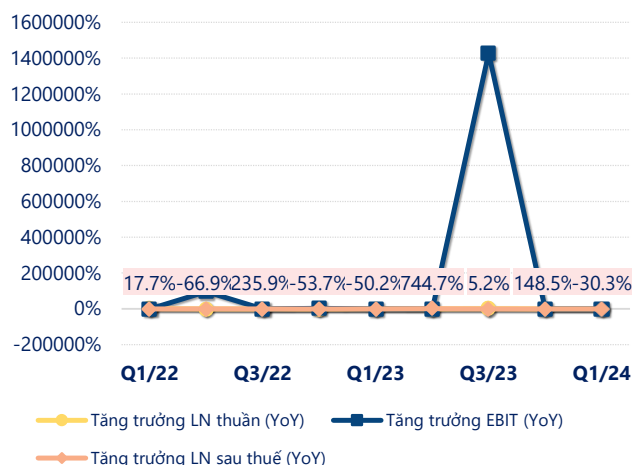
2023	
LN thuần	9.83
tỷ VNĐ	
	YoY ▼ 0.27 ▼ 2.8%

Q1/24		
LN sau thuế	0.25	
tỷ VNĐ		
	QoQ ▼ 1.07 ▼ 80.8%	YoY ▼ 0.14 ▼ 35.0%

2023	
LN sau thuế	8.11
tỷ VNĐ	
	YoY ▲ 3.86 ▲ 90.7%

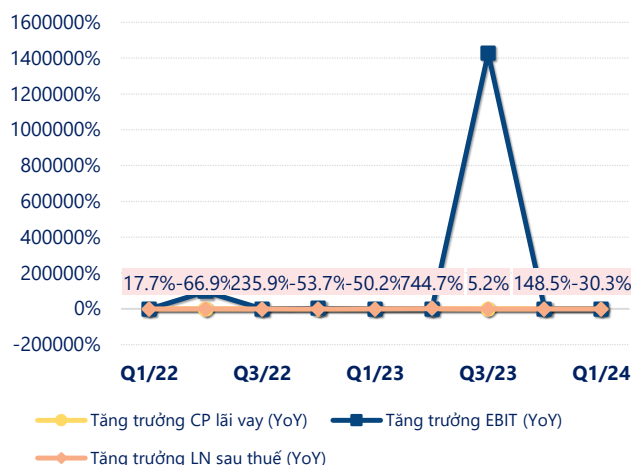


Tăng trưởng lợi nhuận



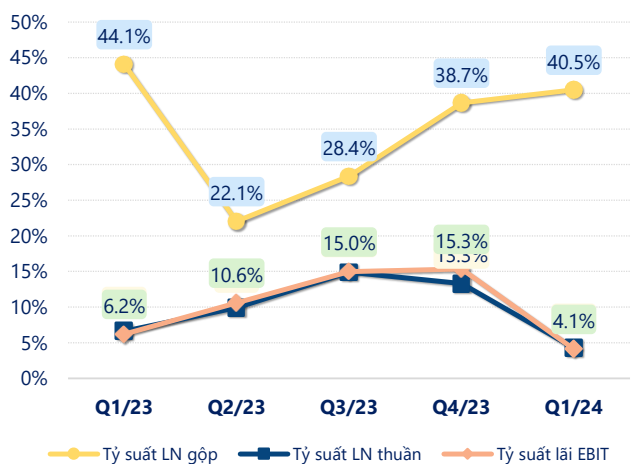
(Nguồn: fireant.vn)

Tăng trưởng chi phí



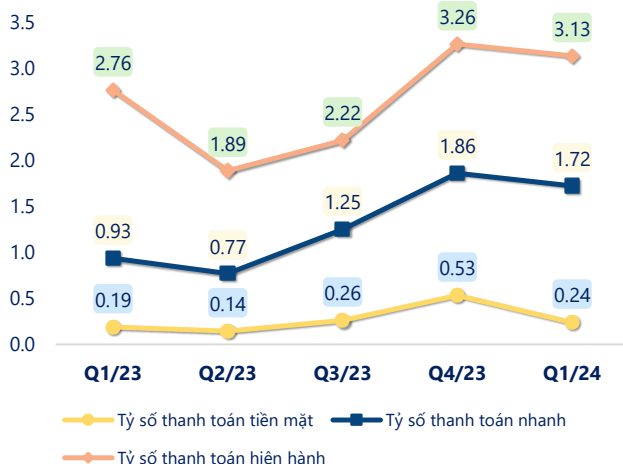
(Nguồn: fireant.vn)

Tỷ suất lợi nhuận



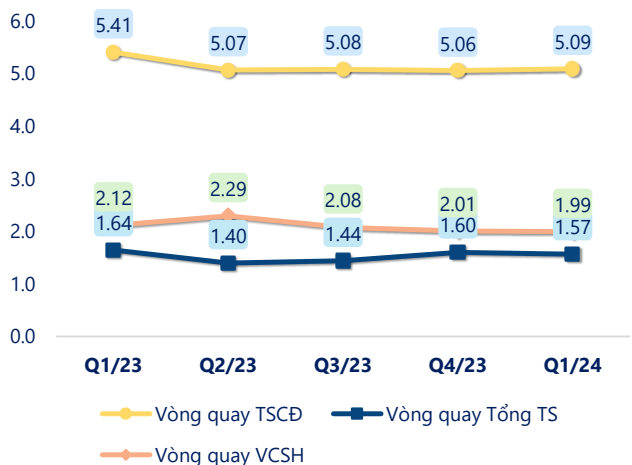
(Nguồn: fireant.vn)

Chỉ số thanh khoản



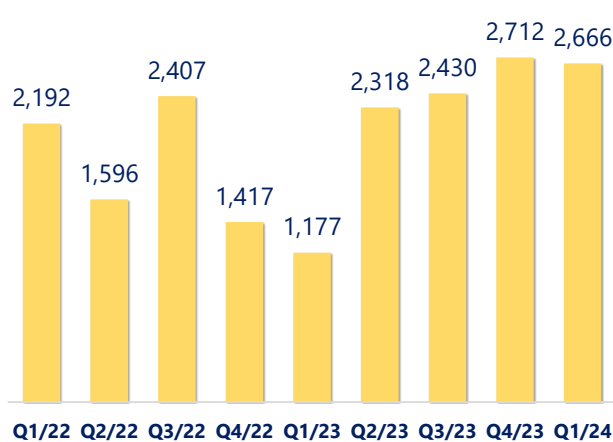
(Nguồn: fireant.vn)

Vòng quay tài sản



(Nguồn: fireant.vn)

EPS



(Nguồn: fireant.vn)

KẾT QUẢ KINH DOANH (tỷ VNĐ)	Q1/24	Q1/23	Thay đổi YoY	2023	2022	Thay đổi YoY
Doanh thu thuần	8.60	8.61	-0.1%	82.5	84.6	-2.6%
Giá vốn hàng bán	5.12	4.81	6.4%	58.4	62.1	-5.9%
Lợi nhuận gộp	3.48	3.79	-8.1%	24.0	22.6	6.5%
Doanh thu HĐTC	0.16	0.07	131%	0.58	0.43	35.7%
Chi phí TC	0	0.00		0	0	
Chi phí lãi vay	0	0.00		0	0	
LN trong công ty LKLD	0	0.00		0	0	
Chi phí bán hàng	2.53	2.53	0.0%	11.4	9.56	19.7%
Chi phí QLDN	0.75	0.76	-1.9%	3.35	3.33	0.6%
LN thuần từ HĐKD	0.37	0.57	-35.4%	9.83	10.1	-2.8%
Lợi nhuận khác	-0.01	-0.04	64.8%	0.43	-4.43	110%
LN trước thuế	0.35	0.54	-34.4%	10.3	5.69	80.3%
Lợi nhuận sau thuế	0.25	0.39	-35.0%	8.11	4.25	90.7%
LNST của CĐ cty mẹ	0.25	0.39	-35.0%	8.11	4.25	90.7%

(Nguồn: fireant.vn)

