

Ngày <b>31/03/2024</b>	<b>74,400 VNĐ</b>		
<b>Thay đổi</b>	1 tháng	3 tháng	6 tháng
	<b>6.4%</b>	<b>27.4%</b>	<b>28.3%</b>

	2023	
<b>ROE</b>	<b>31.1%</b>	+/- YoY ▼ 65.2%

	Q1/24		
<b>DT thuần</b>	<b>6,117</b>	QoQ ▲ 1,591 ▲ 35.1%	YoY ▲ 709 ▲ 13.1%
	tỷ VNĐ		

	2023	
<b>DT thuần</b>	<b>17,925</b>	YoY ▲ 4,698 ▲ 35.5%
	tỷ VNĐ	

	Q1/24		
<b>LN gộp</b>	<b>125</b>	QoQ ▲ 60.8 ▲ 94.7%	YoY ▼ 20.0 ▼ 13.8%
	tỷ VNĐ		

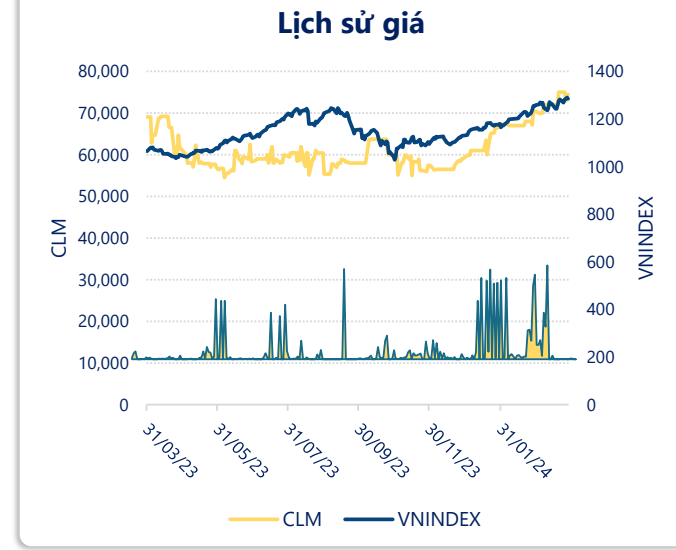
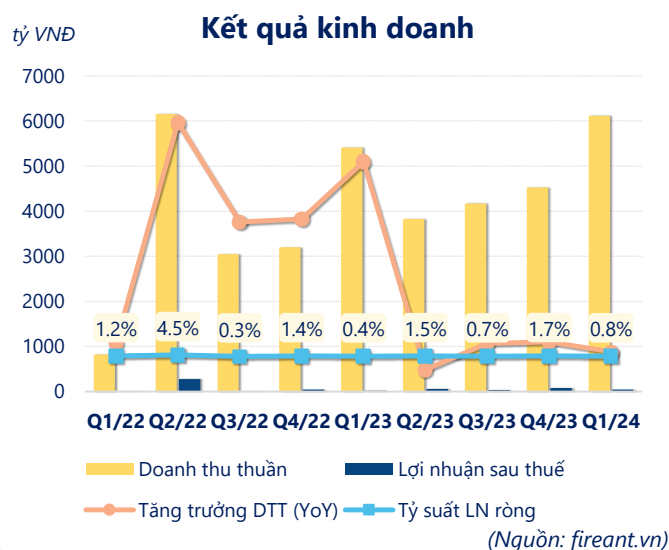
	2023	
<b>LN gộp</b>	<b>473</b>	YoY ▼ 309 ▼ 39.5%
	tỷ VNĐ	

	Q1/24		
<b>LN thuần</b>	<b>58.1</b>	QoQ ▼ 14.9 ▼ 20.5%	YoY ▲ 31.5 ▲ 118%
	tỷ VNĐ		

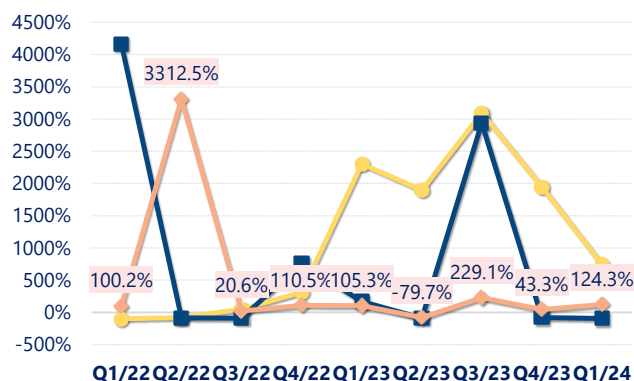
	2023	
<b>LN thuần</b>	<b>195</b>	YoY ▼ 231 ▼ 54.3%
	tỷ VNĐ	

	Q1/24		
<b>LN sau thuế</b>	<b>46.6</b>	QoQ ▼ 29.3 ▼ 38.5%	YoY ▲ 25.7 ▲ 123%
	tỷ VNĐ		

	2023	
<b>LN sau thuế</b>	<b>179</b>	YoY ▼ 160 ▼ 47.1%
	tỷ VNĐ	



## Tăng trưởng lợi nhuận

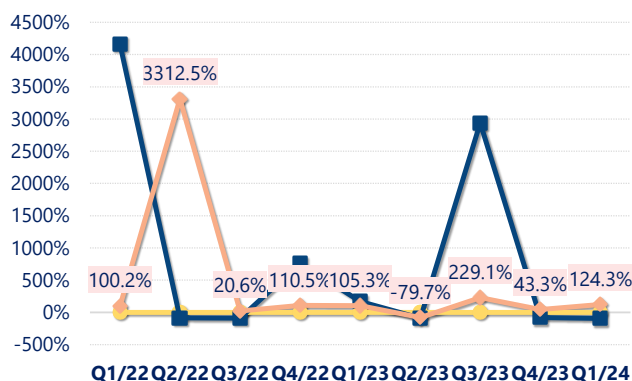


Q1/22 Q2/22 Q3/22 Q4/22 Q1/23 Q2/23 Q3/23 Q4/23 Q1/24

— Tăng trưởng LN thuần (YoY) — Tăng trưởng EBIT (YoY)  
— Tăng trưởng LN sau thuế (YoY)

(Nguồn: fireant.vn)

## Tăng trưởng chi phí

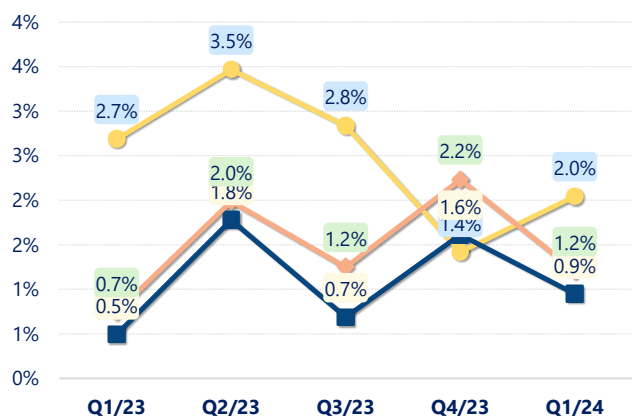


Q1/22 Q2/22 Q3/22 Q4/22 Q1/23 Q2/23 Q3/23 Q4/23 Q1/24

— Tăng trưởng CP lãi vay (YoY) — Tăng trưởng EBIT (YoY)  
— Tăng trưởng LN sau thuế (YoY)

(Nguồn: fireant.vn)

## Tỷ suất lợi nhuận

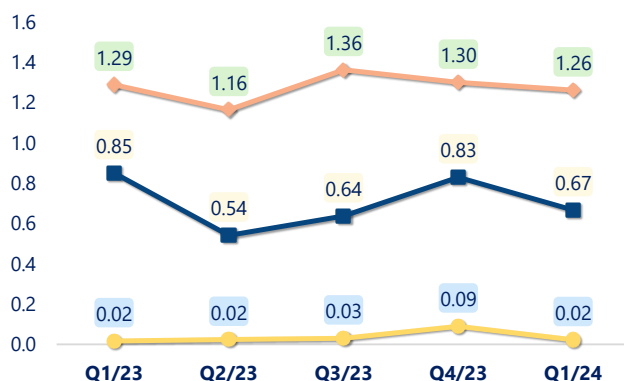


Q1/23 Q2/23 Q3/23 Q4/23 Q1/24

— Tỷ suất LN góp — Tỷ suất LN thuần — Tỷ suất lãi EBIT

(Nguồn: fireant.vn)

## Chỉ số thanh khoản

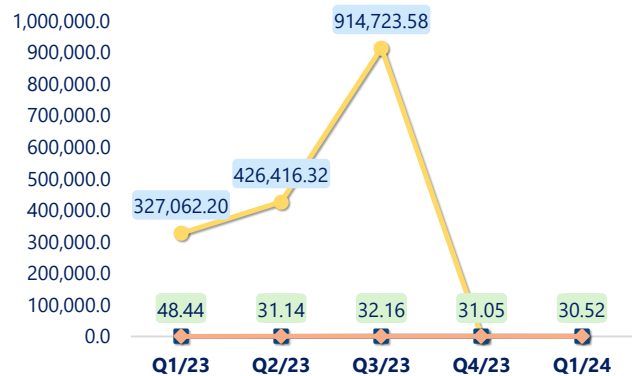


Q1/23 Q2/23 Q3/23 Q4/23 Q1/24

— Tỷ số thanh toán tiền mặt — Tỷ số thanh toán nhanh  
— Tỷ số thanh toán hiện hành

(Nguồn: fireant.vn)

## Vòng quay tài sản

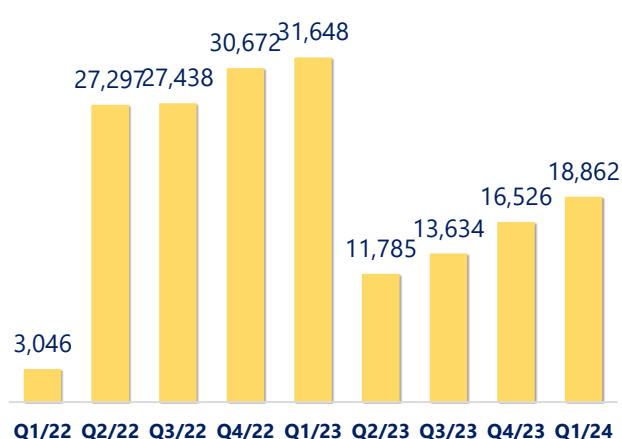


Q1/23 Q2/23 Q3/23 Q4/23 Q1/24

— Vòng quay TSCĐ — Vòng quay Tổng TS  
— Vòng quay VCSH

(Nguồn: fireant.vn)

## EPS



Q1/22 Q2/22 Q3/22 Q4/22 Q1/23 Q2/23 Q3/23 Q4/23 Q1/24

(Nguồn: fireant.vn)

KẾT QUẢ KINH DOANH (tỷ VNĐ)	Q1/24	Q1/23	Thay đổi YoY	2023	2022	Thay đổi YoY
<b>Doanh thu thuần</b>	<b>6,117</b>	<b>5,408</b>	<b>13.1%</b>	<b>17,925</b>	<b>13,227</b>	<b>35.5%</b>
Giá vốn hàng bán	5,992	5,263	13.8%	17,451	12,445	40.2%
<b>Lợi nhuận gộp</b>	<b>125</b>	<b>145</b>	<b>-13.8%</b>	<b>473</b>	<b>782</b>	<b>-39.5%</b>
Doanh thu HĐTC	17.9	10.2	75.8%	102	48.8	110%
Chi phí TC	24.0	20.9	14.8%	93.7	70.4	33.1%
<b>Chi phí lãi vay</b>	<b>15.2</b>	<b>14.1</b>	<b>8.1%</b>	<b>40.8</b>	<b>16.2</b>	<b>151%</b>
LN trong công ty LKLD	<b>0</b>	<b>0.00</b>		<b>0</b>	<b>0</b>	
Chi phí bán hàng	40.5	86.4	-53.1%	199	233	-14.7%
Chi phí QLDN	<b>20.4</b>	<b>21.5</b>	<b>-5.1%</b>	<b>88.4</b>	<b>101</b>	<b>-12.5%</b>
<b>LN thuần từ HĐKD</b>	<b>58.1</b>	<b>26.6</b>	<b>118%</b>	<b>195</b>	<b>426</b>	<b>-54.3%</b>
Lợi nhuận khác	<b>0.34</b>	<b>-0.45</b>	<b>175%</b>	<b>31.1</b>	<b>-0.72</b>	<b>4402%</b>
<b>LN trước thuế</b>	<b>58.4</b>	<b>26.2</b>	<b>123%</b>	<b>226</b>	<b>425</b>	<b>-46.9%</b>
<b>Lợi nhuận sau thuế</b>	<b>46.6</b>	<b>20.9</b>	<b>123%</b>	<b>179</b>	<b>339</b>	<b>-47.1%</b>
<b>LNST của CĐ cty mẹ</b>	<b>46.6</b>	<b>20.9</b>	<b>123%</b>	<b>179</b>	<b>339</b>	<b>-47.1%</b>

(Nguồn: fireant.vn)

