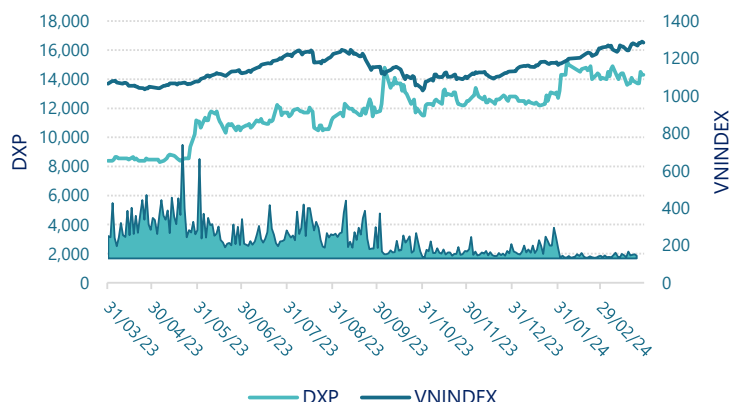


CTCP Cảng Đoạn Xá (HNX: DXP)

Lịch sử giá



Thông tin giao dịch 31/03/2024

Giá hiện tại (VNĐ)	14,300
Cao nhất 52 tuần (VNĐ)	15,300
Thấp nhất 52 tuần (VNĐ)	8,296
SL cổ phiếu LH	59,910,133
KLGD BQ 20 phiên (CP)	573,635
% sở hữu nước ngoài	1.2%
Vốn điều lệ (tỷ VNĐ)	
Vốn hóa (tỷ VNĐ)	857
P/E	16.4
EPS	872

DT thuần

Q1/24

21.0

tỷ VNĐ

QoQ: ▼304| -93.5%

YoY: ▼8.10| -27.7%

LN sau thuế

Q1/24

6.51

tỷ VNĐ

QoQ: ▼17.7| -73.1%

YoY: ▼2.30| -26.1%

Tỷ suất lãi EBIT

2023

17.0%

+/- YoY: ▼ 24.8%

DT thuần

2023

411

tỷ VNĐ

YoY: ▲ 303| 281%

LN sau thuế

2023

56.0

tỷ VNĐ

YoY: ▲ 21.4| 61.7%

ROE

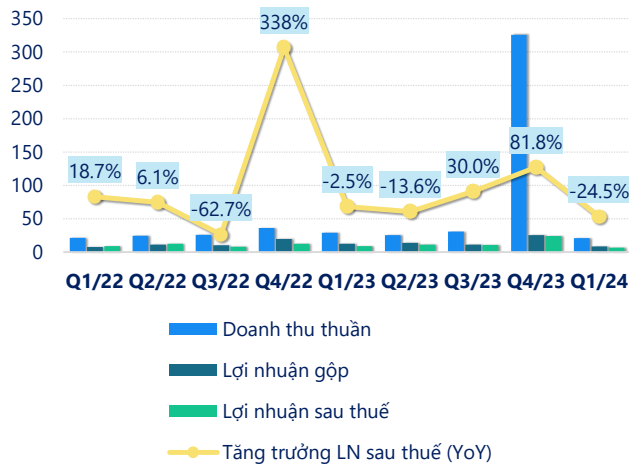
2023

8.0%

+/- YoY: ▲ 1.6%

tỷ VNĐ

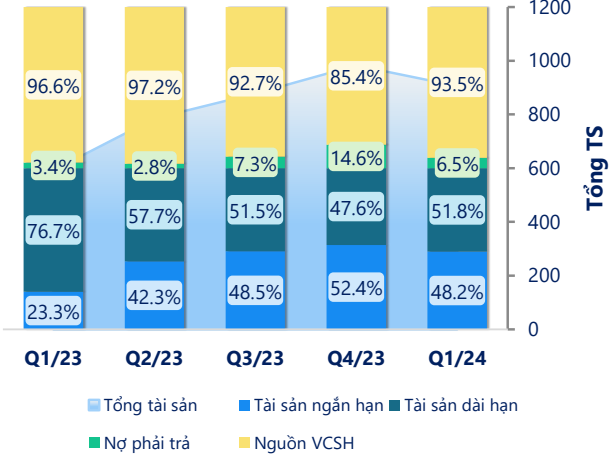
Kết quả kinh doanh



(Nguồn: fireant.vn)

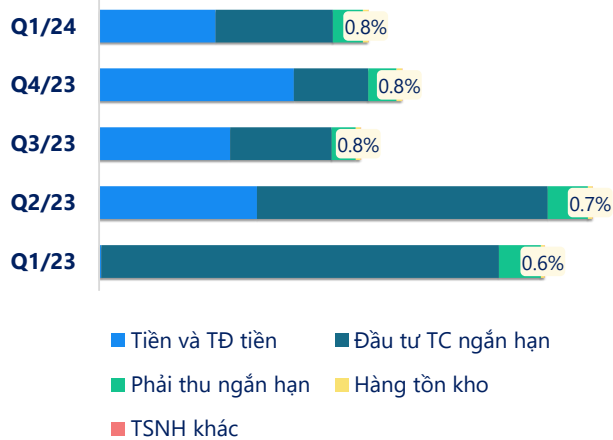
Cơ cấu Tổng tài sản

tỷ VNĐ



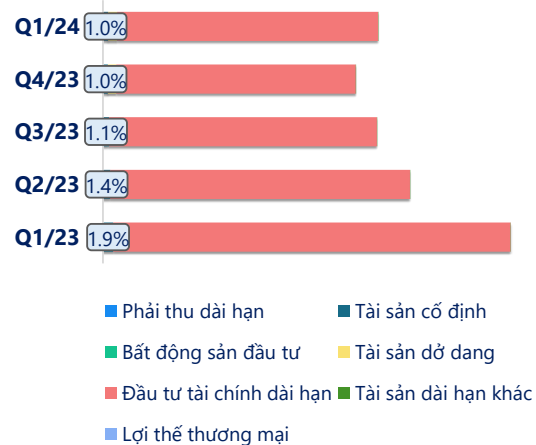
(Nguồn: fireant.vn)

Cơ cấu Tài sản ngắn hạn/Tổng TS



(Nguồn: fireant.vn)

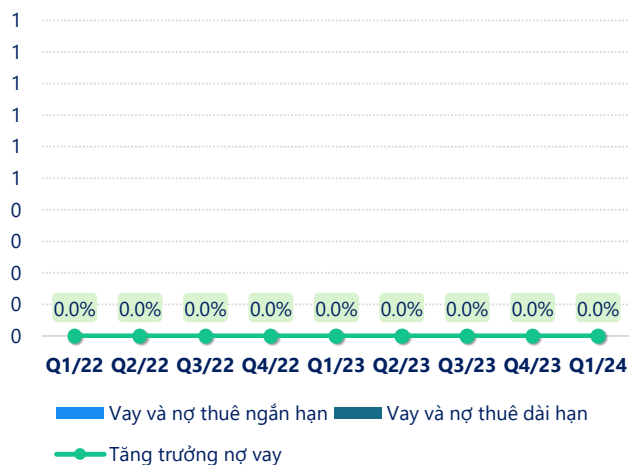
Cơ cấu Tài sản dài hạn/Tổng TS



(Nguồn: fireant.vn)

tỷ VNĐ

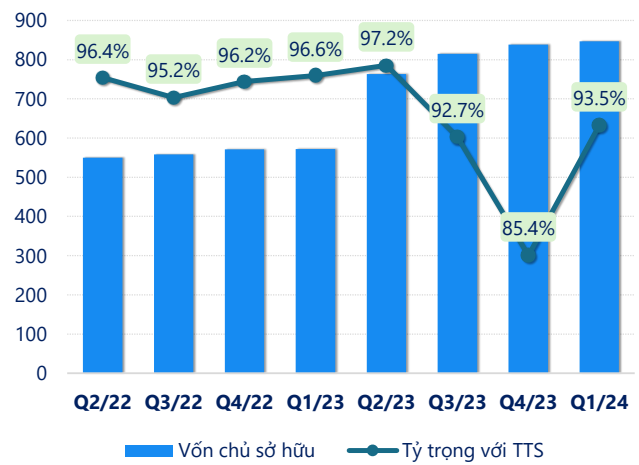
Nợ vay



(Nguồn: fireant.vn)

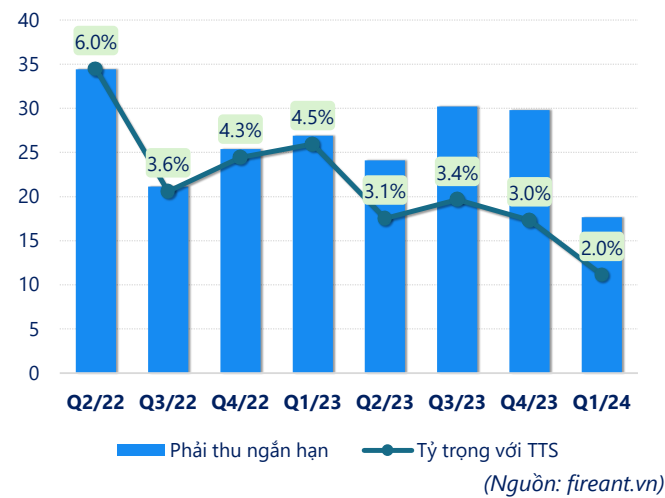
tỷ VNĐ

Vốn chủ sở hữu

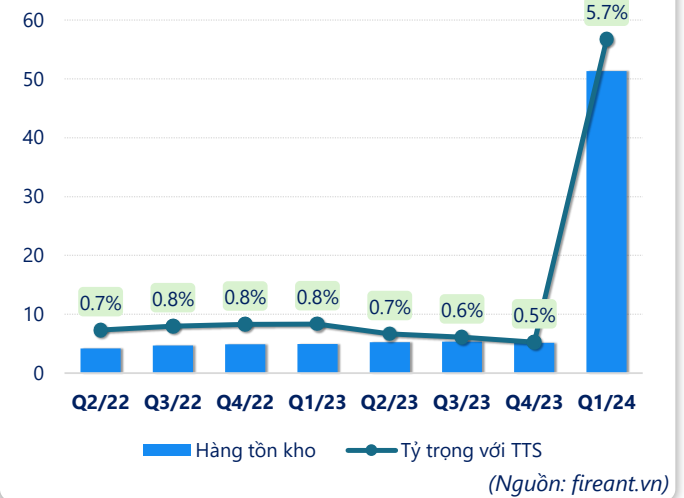


(Nguồn: fireant.vn)

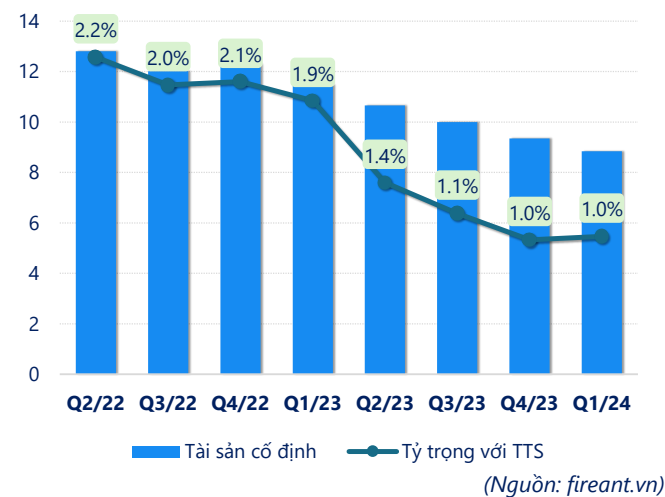
tỷ VNĐ

Phải thu ngắn hạn


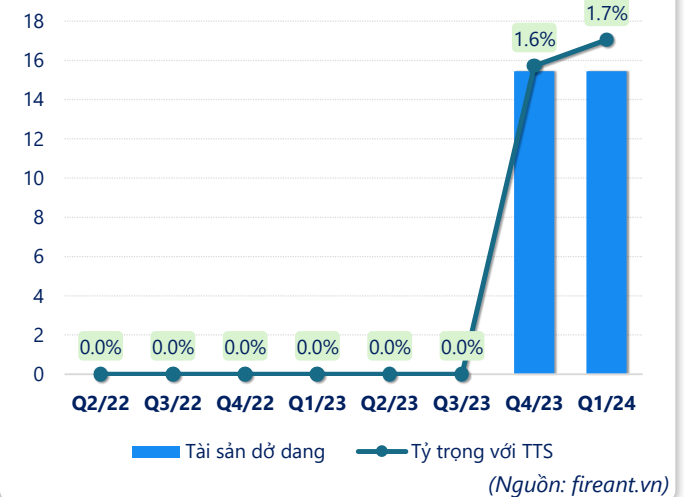
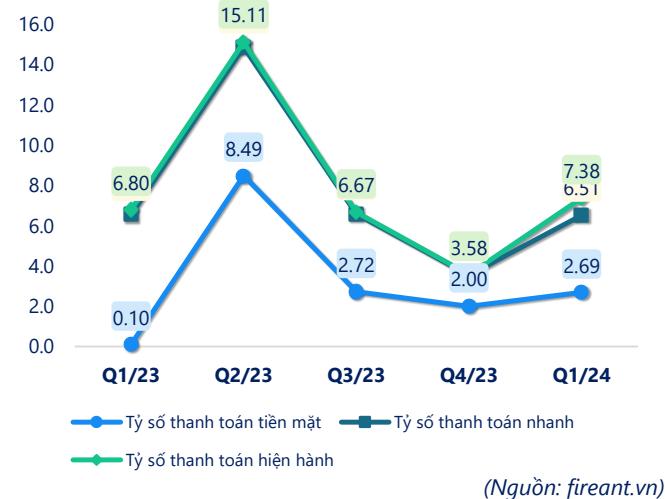
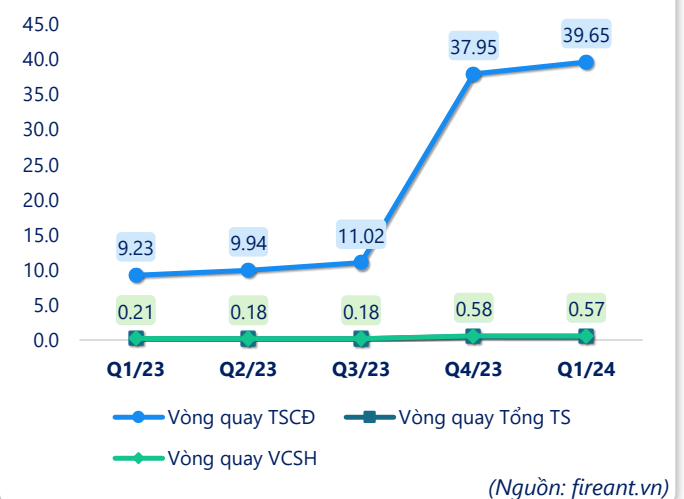
tỷ VNĐ

Hàng tồn kho


tỷ VNĐ

Tài sản cố định


tỷ VNĐ

Tài sản dở dang

Chỉ số thanh khoản

Vòng quay tài sản


CÂN ĐỐI KẾ TOÁN (tỷ VNĐ)	Q1/23	Q2/23	Q3/23	Q4/23	Q1/24
Tổng tài sản	592	785	878	983	906
Tài sản ngắn hạn	138	332	426	515	437
Tiền và tương đương tiền	2.06	187	173	288	159
Đầu tư tài chính ngắn hạn	104	115	216	192	204
Phải thu ngắn hạn	26.9	24.1	30.2	29.8	17.7
Hàng tồn kho	4.94	5.23	5.35	5.16	51.3
Tài sản ngắn hạn khác	0.01	1.06	0.45	0.67	4.95
Tài sản dài hạn	454	453	453	468	469
Phải thu dài hạn	0	0	0	0	0
Tài sản cố định	11.5	10.7	10.0	9.35	8.84
Bất động sản đầu tư	0	0	0	0	0
Tài sản dở dang	0	0	0	15.4	15.4
Đầu tư tài chính dài hạn	443	443	443	443	445
Tài sản dài hạn khác	0.10	0.14	0.17	0.21	0.16
Lợi thế thương mại	0	0	0	0	0
Nợ phải trả	20.3	22.0	63.8	144	59.2
Nợ ngắn hạn	20.3	22.0	63.8	144	59.2
Vay và nợ thuê ngắn hạn	0	0	0	0	0
Phải trả người bán ngắn hạn	5.61	4.56	7.62	128	52.7
Nợ dài hạn	0	0	0	0	0
Vay và nợ thuê dài hạn	0	0	0	0	0
Nguồn vốn chủ sở hữu	572	763	815	839	847
Vốn chủ sở hữu	572	763	815	839	847
Vốn điều lệ	295	477	545	599	599
Kinh phí và quỹ khác	0	0	0	0	0

(Nguồn: fireant.vn)