

Ngày 31/03/2024	6,400 VNĐ		
Thay đổi	1 tháng	3 tháng	6 tháng
	1.6%	-12.3%	-15.8%

	2023	
ROE	5.3%	+/- YoY ▲ 0.5%

	Q1/24		
DT thuần	44.1	QoQ ▼ 112 ▼ 71.7%	YoY ▲ 11.2 ▲ 34.0%
	tỷ VNĐ		

	2023	
DT thuần	609	YoY ▲ 57.0 ▲ 10.3%
	tỷ VNĐ	

	Q1/24		
LN gộp	6.39	QoQ ▼ 14.1 ▼ 68.8%	YoY ▼ 1.48 ▼ 18.8%
	tỷ VNĐ		

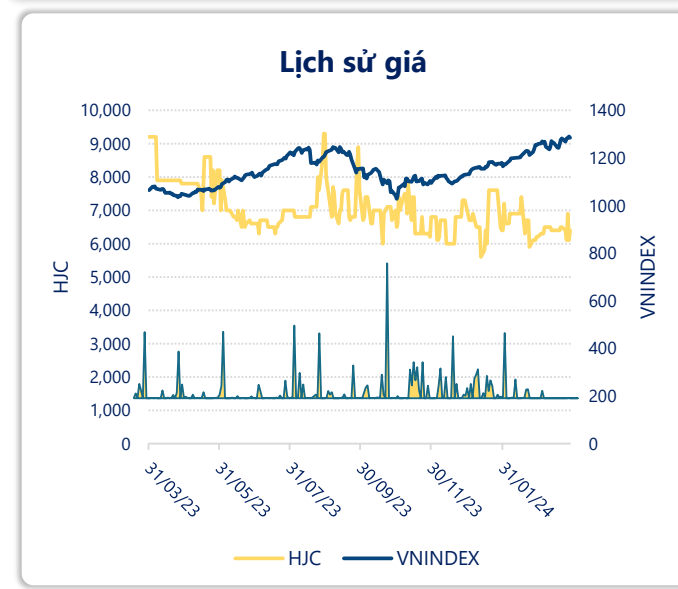
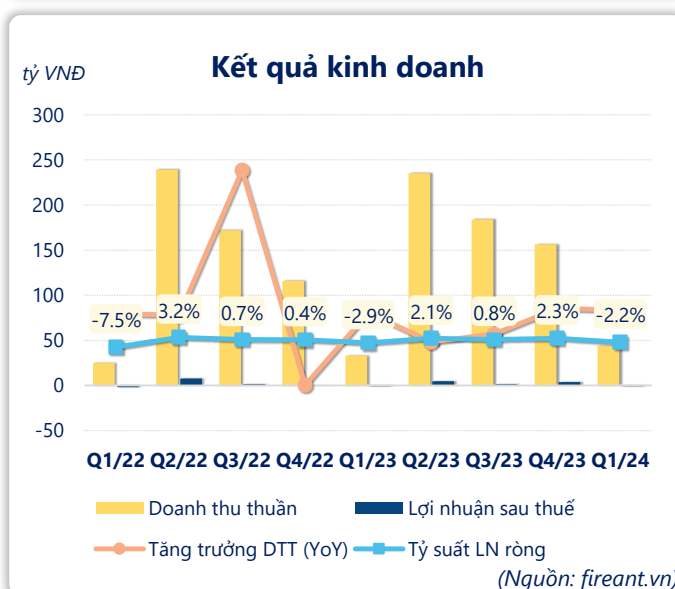
	2023	
LN gộp	67.6	YoY ▲ 7.40 ▲ 12.3%
	tỷ VNĐ	

	Q1/24		
LN thuần	-0.98	QoQ ▼ 5.59 ▼ 121%	YoY ▲ 0.03 ▲ 3.3%
	tỷ VNĐ		

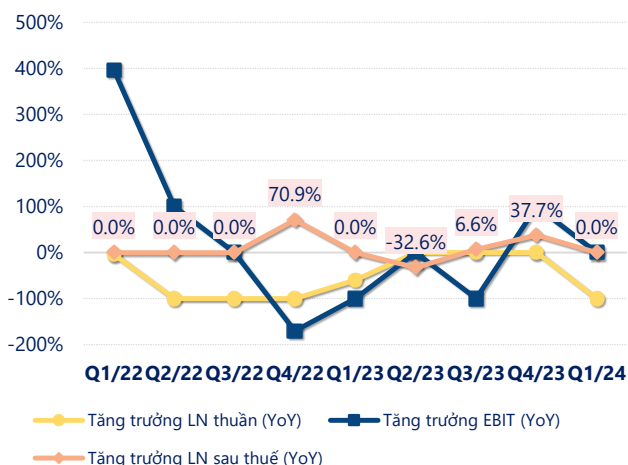
	2023	
LN thuần	11.2	YoY ▲ 1.46 ▲ 15.0%
	tỷ VNĐ	

	Q1/24		
LN sau thuế	-0.98	QoQ ▼ 4.60 ▼ 127%	YoY ▼ 0.03 ▼ 2.8%
	tỷ VNĐ		

	2023	
LN sau thuế	8.88	YoY ▲ 1.20 ▲ 15.7%
	tỷ VNĐ	

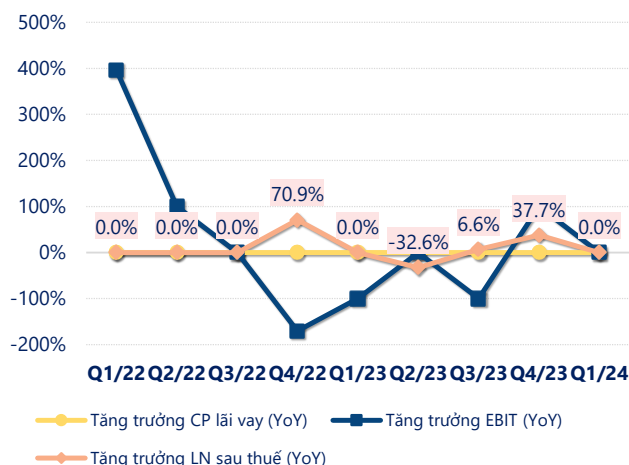


Tăng trưởng lợi nhuận



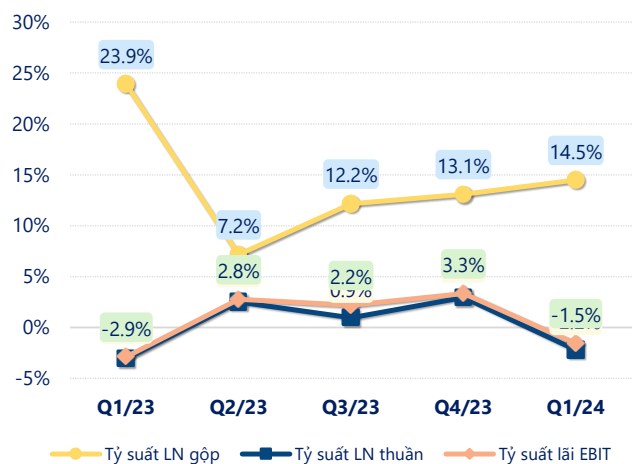
(Nguồn: fireant.vn)

Tăng trưởng chi phí



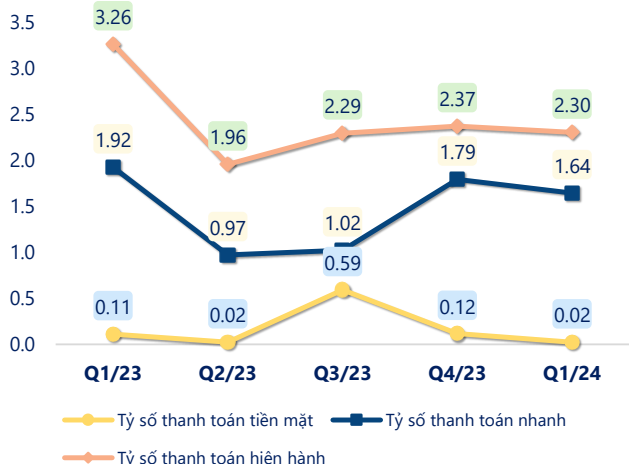
(Nguồn: fireant.vn)

Tỷ suất lợi nhuận



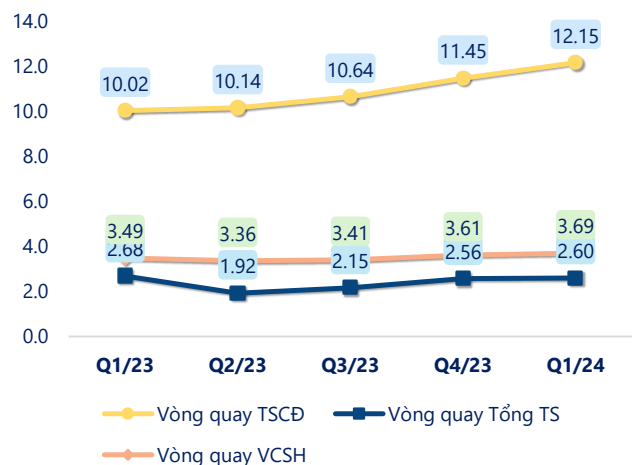
(Nguồn: fireant.vn)

Chỉ số thanh khoản



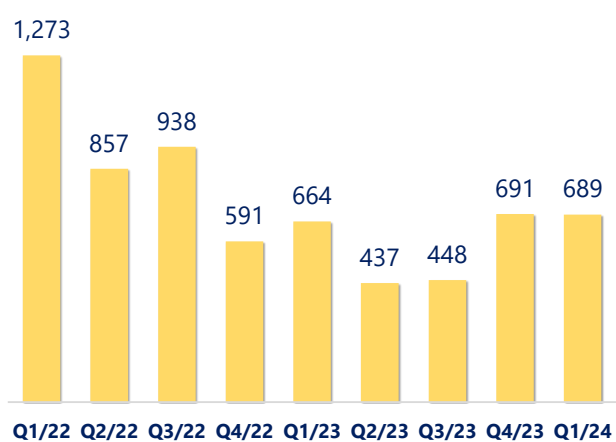
(Nguồn: fireant.vn)

Vòng quay tài sản



(Nguồn: fireant.vn)

EPS



(Nguồn: fireant.vn)

KẾT QUẢ KINH DOANH (tỷ VNĐ)	Q1/24	Q1/23	Thay đổi YoY	2023	2022	Thay đổi YoY
Doanh thu thuần	44.1	32.9	34.0%	609	552	10.3%
Giá vốn hàng bán	37.7	25.1	50.2%	541	491	10.1%
Lợi nhuận gộp	6.39	7.87	-18.8%	67.6	60.2	12.3%
Doanh thu HĐTC	0.72	0.00		1.60	0.14	1063%
Chi phí TC	0.30	0.01	2890%	3.54	2.53	39.7%
Chi phí lãi vay	0.29	0.00		3.53	2.45	44.0%
LN trong công ty LKLD	0	0.00		0	0	
Chi phí bán hàng	1.03	0.89	15.2%	6.94	6.38	8.8%
Chi phí QLDN	6.76	7.98	-15.3%	47.5	41.6	14.0%
LN thuần từ HĐKD	-0.98	-1.01	3.3%	11.2	9.74	15.0%
Lợi nhuận khác	0	0.06	-100%	0.06	-0.04	257%
LN trước thuế	-0.98	-0.95	-2.8%	11.3	9.70	16.1%
Lợi nhuận sau thuế	-0.98	-0.95	-2.8%	8.88	7.68	15.7%
LNST của CĐ cty mẹ	-0.98	-0.95	-2.8%	8.88	7.68	15.7%

(Nguồn: fireant.vn)

