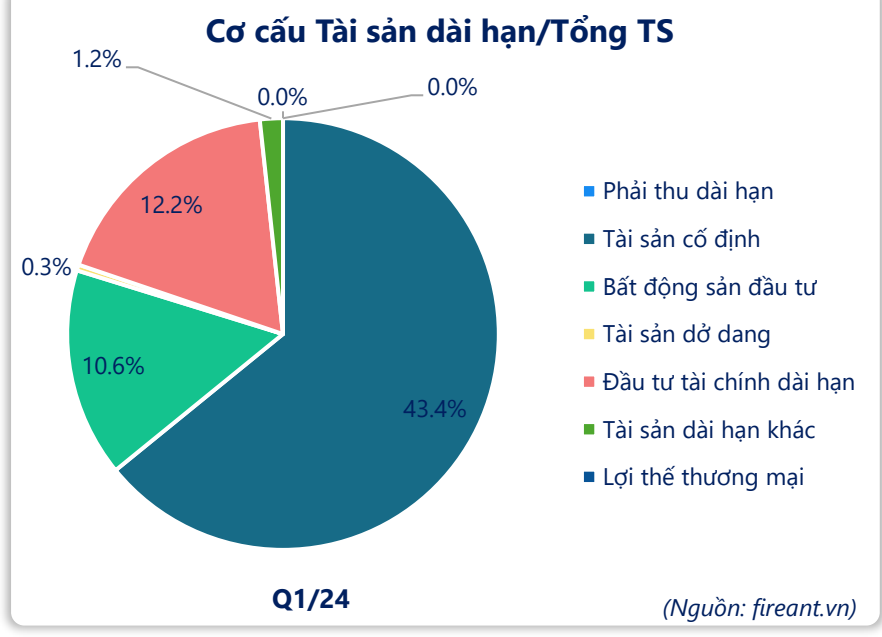
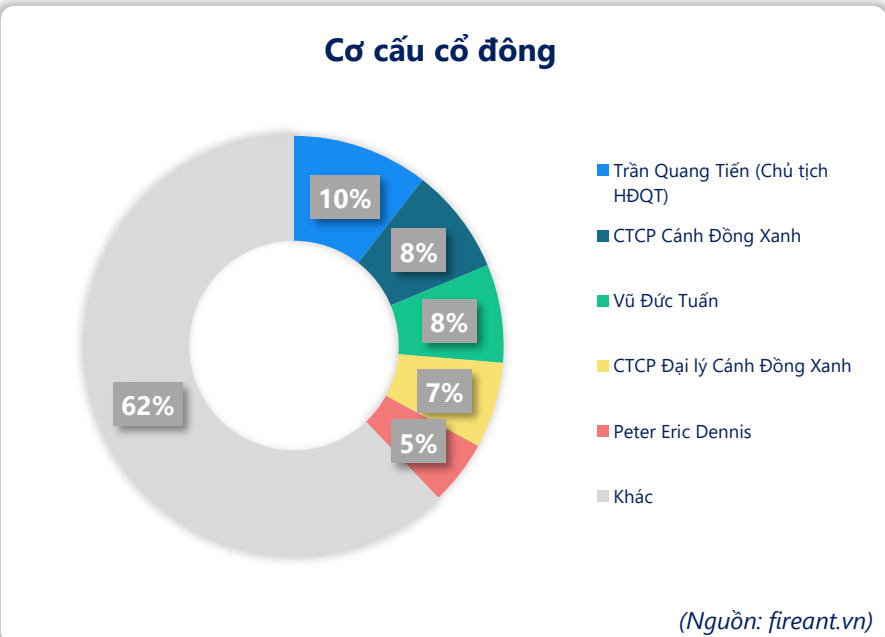
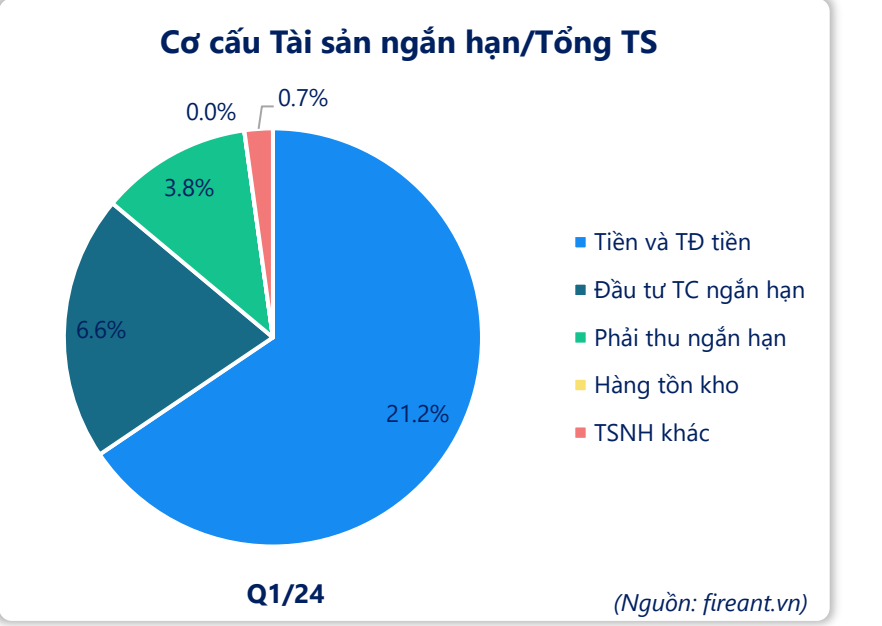
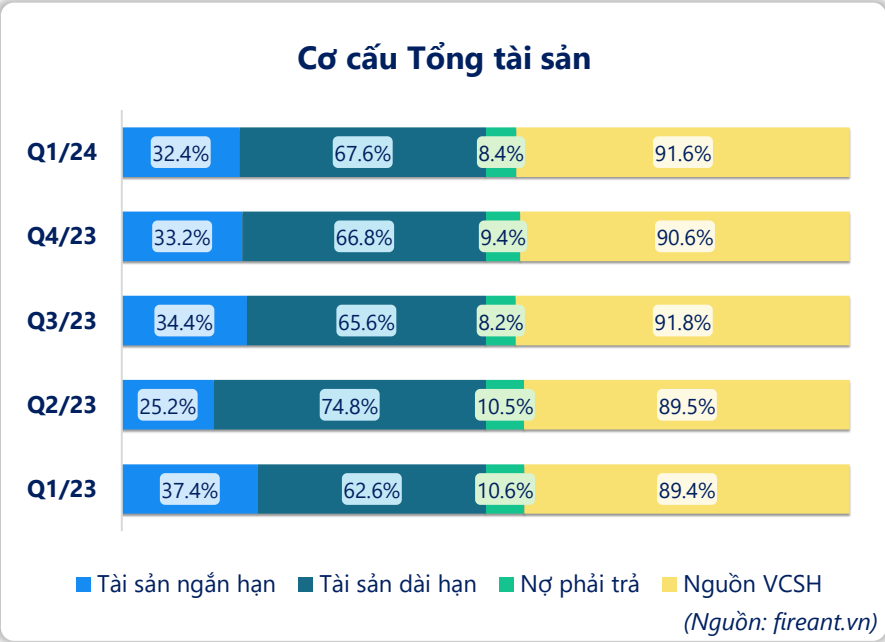
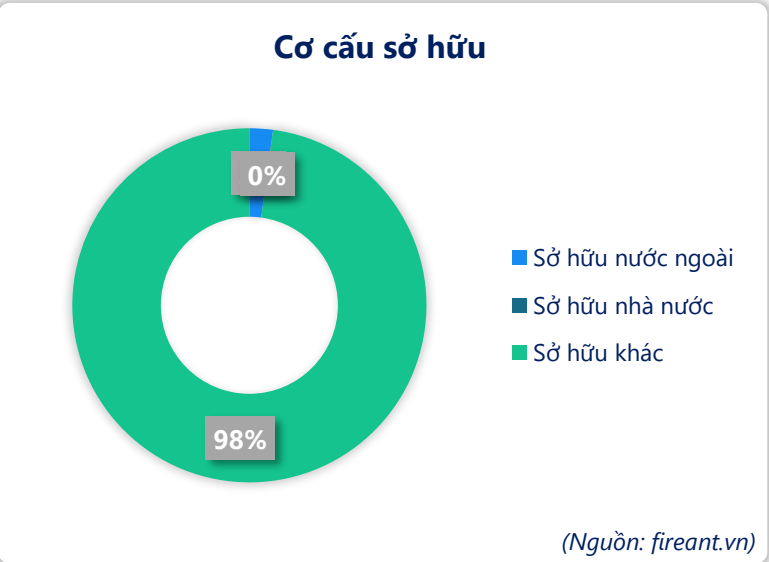
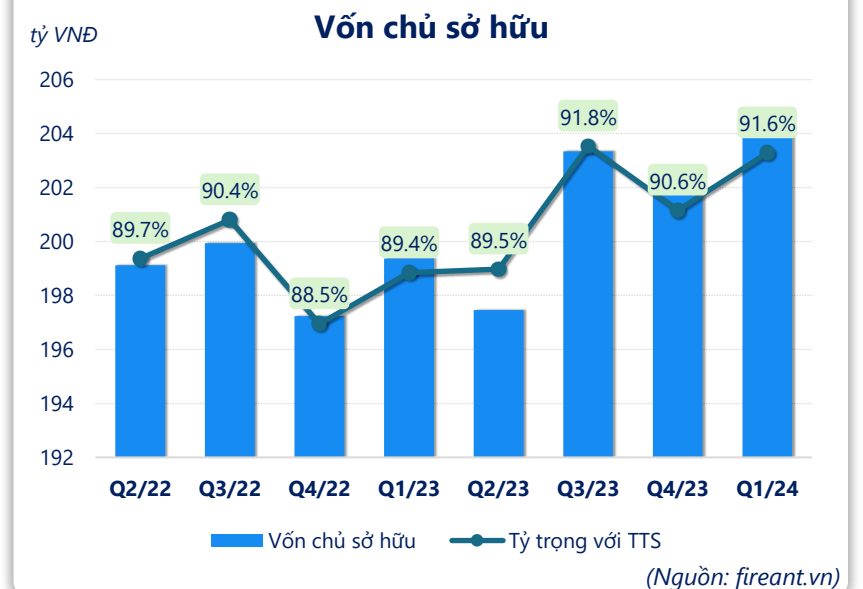
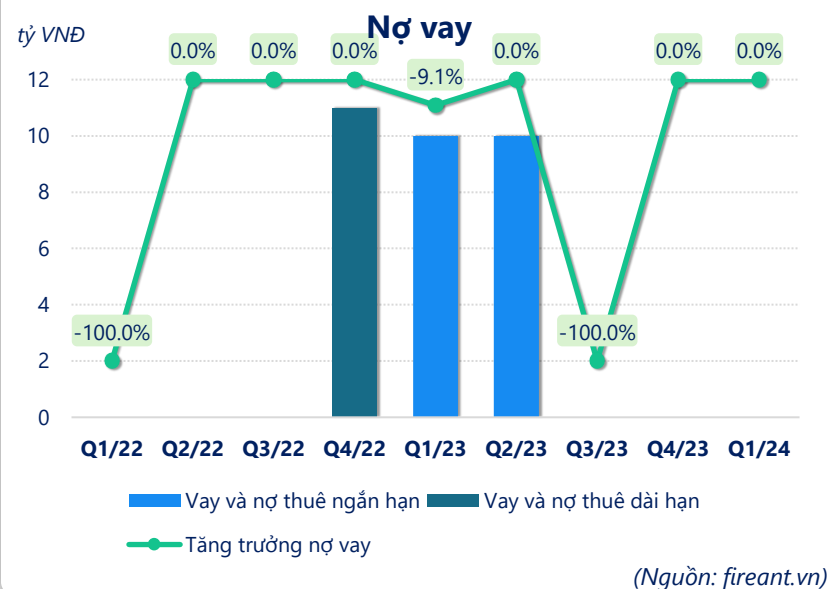
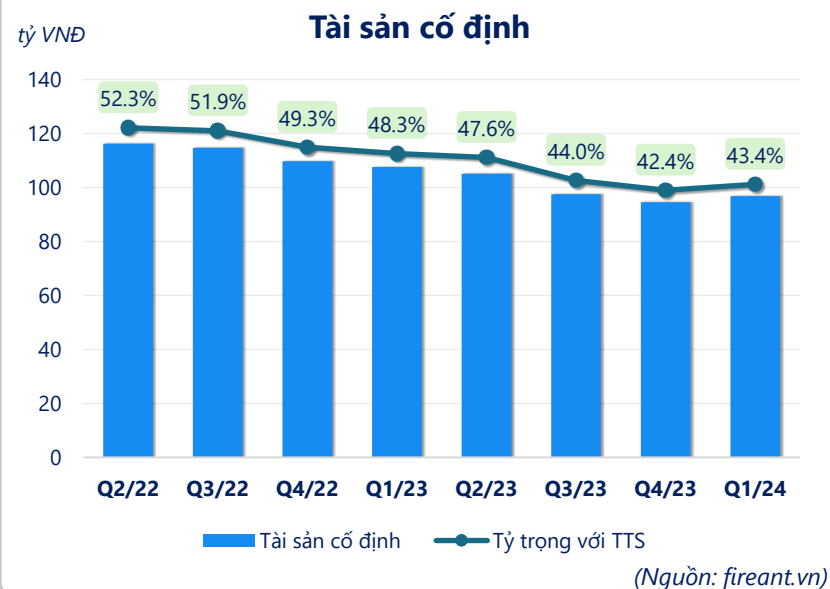
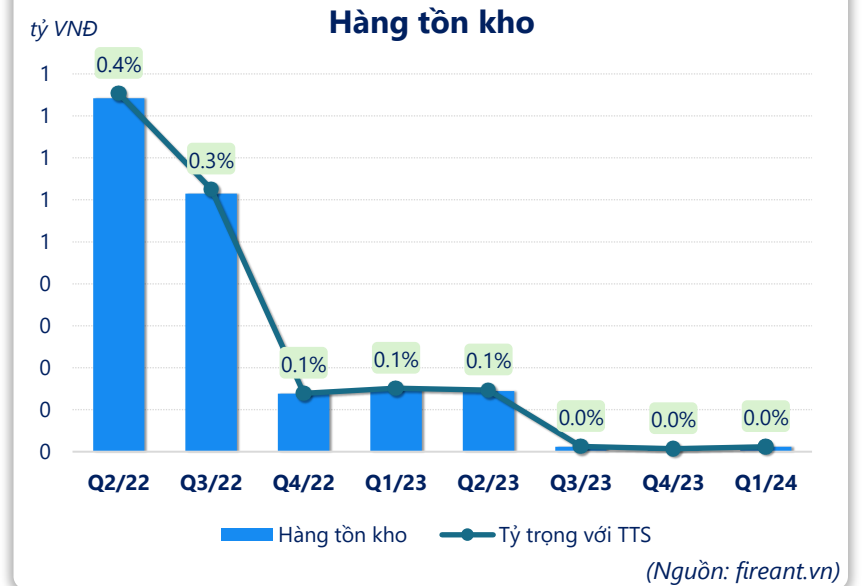
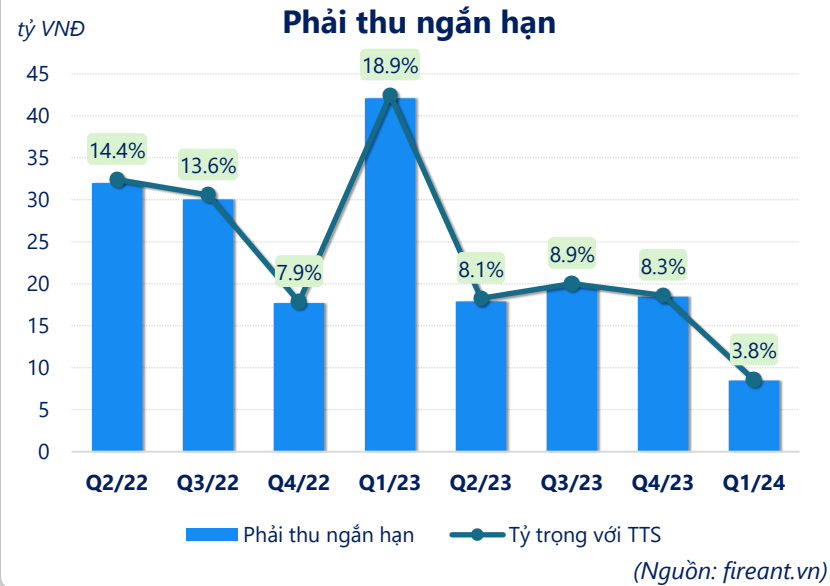
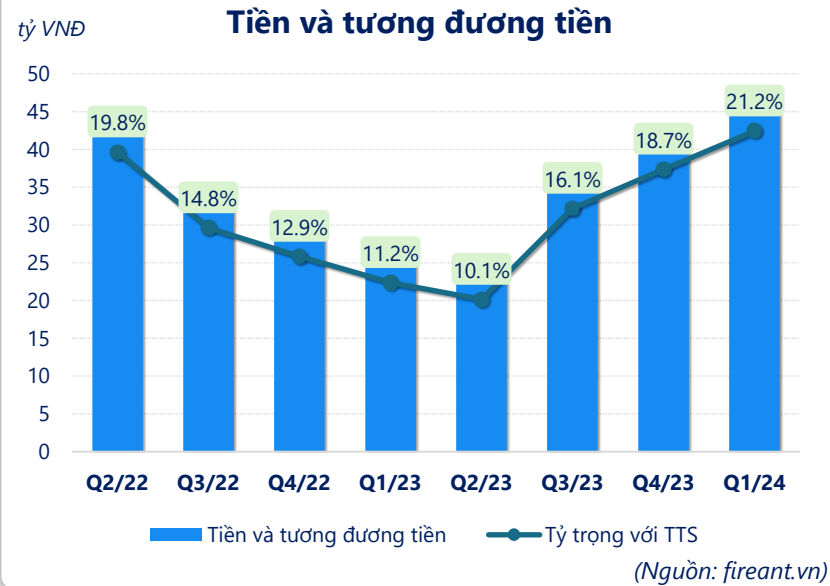
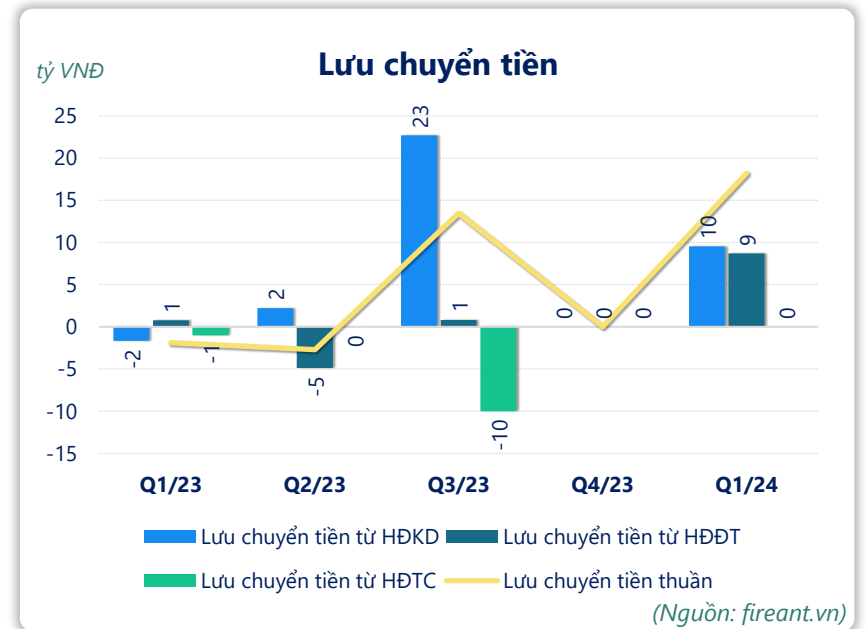
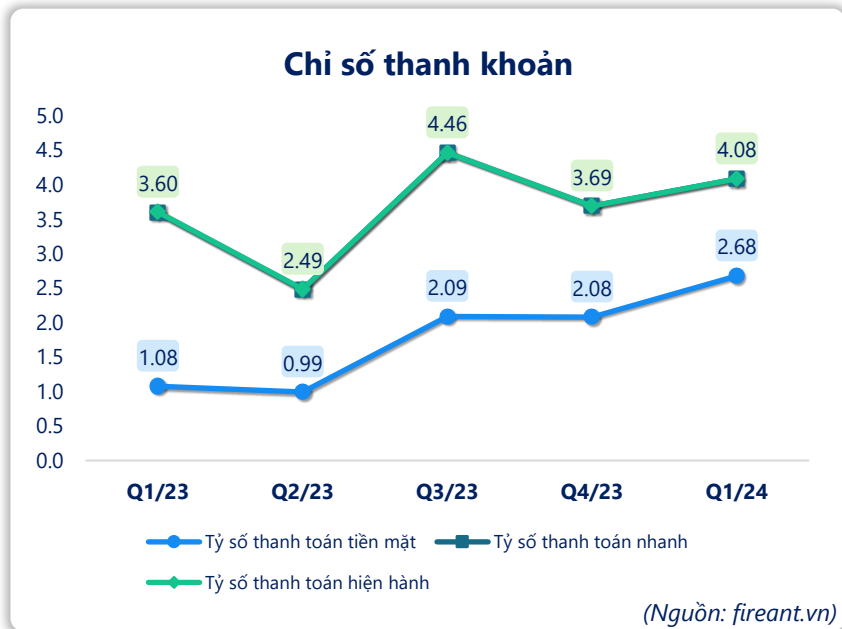
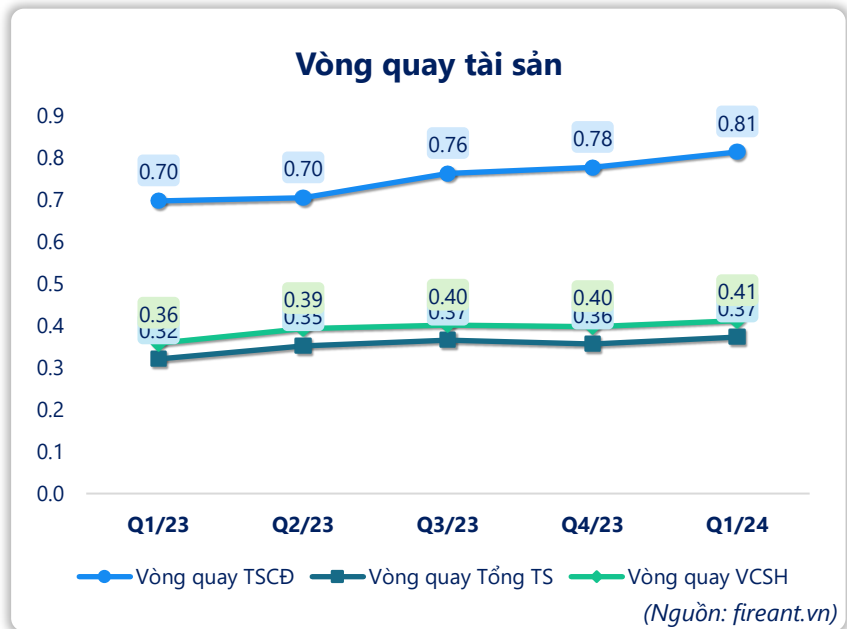
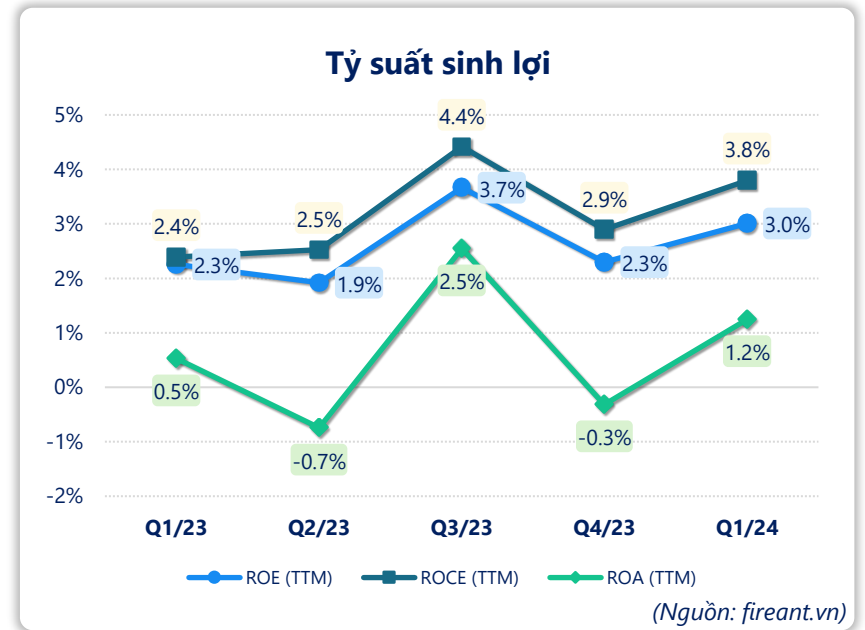
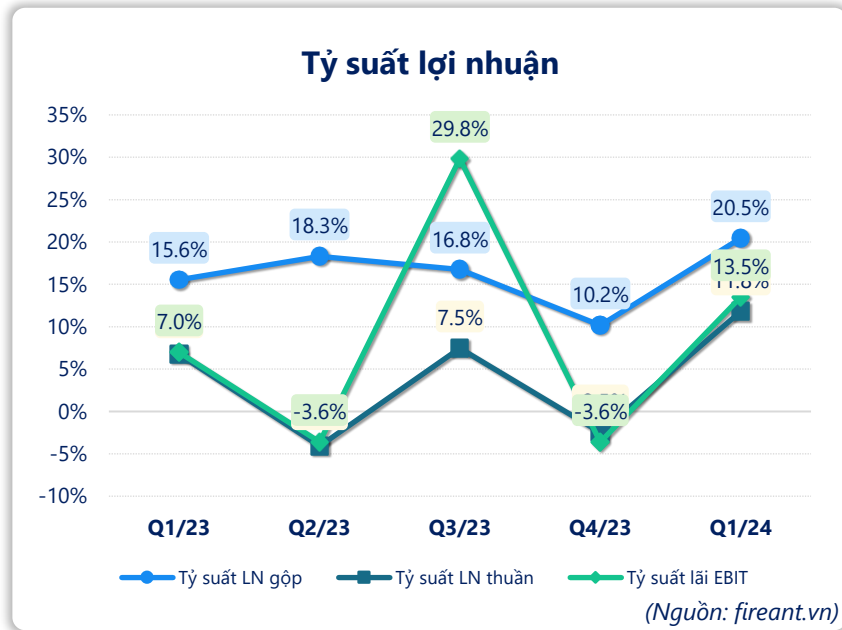
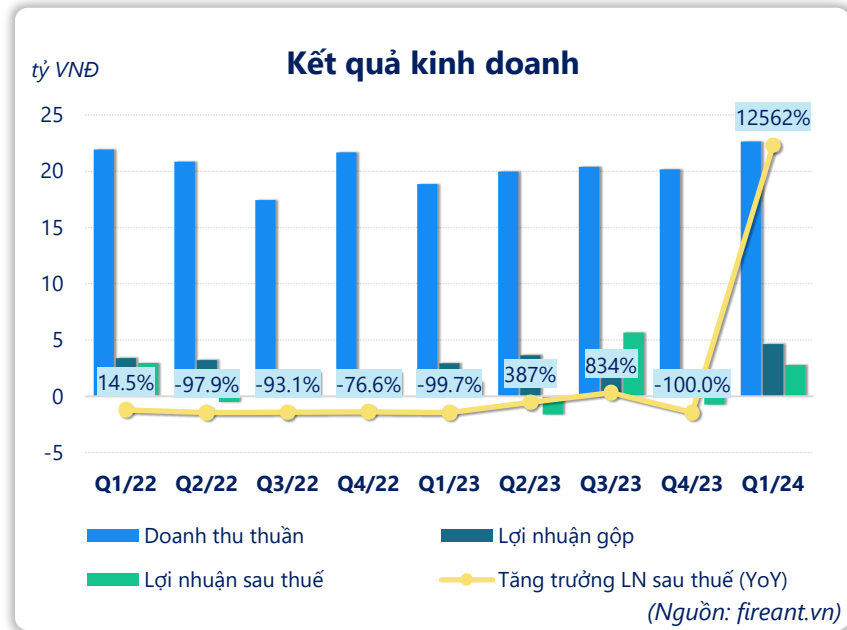


Thông tin giao dịch		31/03/2024
Giá hiện tại (VNĐ)		13,600
Cao nhất 52 tuần (VNĐ)		16,400
Thấp nhất 52 tuần (VNĐ)		9,500
SL cổ phiếu LH		12,847,647
KLGD BQ 20 phiên (CP)		7,625
% sở hữu nước ngoài		2.1%
Vốn điều lệ (tỷ VNĐ)		
Vốn hóa (tỷ VNĐ)		175
P/E		28.8
EPS		473

	YTD	1T	3T	6T
HMH	-17.1%	-9.3%	-13.9%	24.8%
VNINDEX	13.5%	1.8%	14.4%	11.3%







CÂN ĐỐI KẾ TOÁN (tỷ VNĐ)	Tại ngày 31/3/2024	Tại ngày 31/12/2023	Thay đổi
Tổng tài sản	223	223	0.2%
Tài sản ngắn hạn	72.2	73.9	-2.2%
Tiền và tương đương tiền	47.4	29.2	62.4%
Đầu tư tài chính ngắn hạn	14.8	25.1	-40.9%
Phải thu ngắn hạn	8.47	18.5	-54.1%
Hàng tồn kho	0.01	0.01	68.8%
Tài sản ngắn hạn khác	1.58	1.19	32.9%
Tài sản dài hạn	151	149	1.3%
Phải thu dài hạn	0.01	0.01	0.0%
Tài sản cố định	96.8	94.5	2.3%
Bất động sản đầu tư	23.6	23.6	0.0%
Tài sản dở dang	0.66	0.66	0.0%
Đầu tư tài chính dài hạn	27.3	27.3	0.0%
Tài sản dài hạn khác	2.59	2.81	-7.8%
Lợi thế thương mại	0	0	
Nợ phải trả	18.7	21.1	-11.6%
Nợ ngắn hạn	17.7	20.1	-12.2%
Vay và nợ thuê ngắn hạn	0	0	
Phải trả người bán ngắn hạn	11.3	7.28	55.9%
Nợ dài hạn	0.96	0.96	0.0%
Vay và nợ thuê dài hạn	0	0	
Nguồn vốn chủ sở hữu	204	202	1.4%
Vốn chủ sở hữu	204	202	1.4%
Vốn điều lệ	132	132	0.0%
Kinh phí và quỹ khác	0	0	

(Nguồn: fireant.vn)

KẾT QUẢ KINH DOANH (tỷ VNĐ)	Q1/23	Q2/23	Q3/23	Q4/23	Q1/24
Doanh thu thuần	18.8	20.0	20.4	20.2	22.6
Giá vốn hàng bán	15.9	16.3	17.0	18.1	18.0
Lợi nhuận gộp	2.93	3.66	3.42	2.05	4.63
Doanh thu HĐTC	0.45	0.52	0.42	0.62	0.47
Chi phí TC	0.25	0.09	0.16	0.53	0.07
Chi phí lãi vay	0	0.43	0	0	0
LN trong công ty LKLD	0	-0.04	0	0	0
Chi phí bán hàng	0	0	0	0	0
Chi phí QLDN	1.85	4.86	2.16	2.63	2.36
LN thuần từ HĐKD	1.27	-0.82	1.52	-0.49	2.68
Lợi nhuận khác	0.04	-0.33	4.56	-0.23	0.38
LN trước thuế	1.32	-1.15	6.08	-0.73	3.06
Lợi nhuận sau thuế	1.31	-1.62	5.66	-0.73	2.80
LNST của CĐ cty mẹ	1.30	-1.64	5.64	-0.70	2.78

(Nguồn: fireant.vn)

LƯU CHUYỂN TIỀN TỆ (tỷ VNĐ)	Q1/23	Q2/23	Q3/23	Q4/23	Q1/24
Lưu chuyển tiền từ HĐKD	-1.64	2.21	22.7	0	9.51
Lưu chuyển tiền từ HĐĐT	0.78	-4.89	0.82	0	8.68
Lưu chuyển tiền từ HĐTC	-1.00	-0.02	-10.0	0	0
Tiền đầu kỳ	26.8	24.9	22.2	0	29.2
Lưu chuyển tiền thuần	-1.86	-2.70	13.5	0	18.2
Ảnh hưởng tỷ giá	0	0.00	-0.03	0	0
Tiền cuối kỳ	24.9	22.2	35.7	0	47.4

(Nguồn: fireant.vn)