

Ngày 31/03/2024	43,000 VNĐ		
Thay đổi	1 tháng	3 tháng	6 tháng
	-7.5%	17.5%	23.0%

2023	
ROE	18.8%
	+/- YoY ▲ 1.5%

Q1/24	
DT thuần	949
tỷ VNĐ	
	QoQ ▼ 402 ▼ 29.8%
	YoY ▼ 351 ▼ 27.0%

2023	
DT thuần	5,176
tỷ VNĐ	
	YoY ▼ 509 ▼ 9.0%

Q1/24	
LN gộp	274
tỷ VNĐ	
	QoQ ▼ 175 ▼ 38.9%
	YoY ▼ 103 ▼ 27.2%

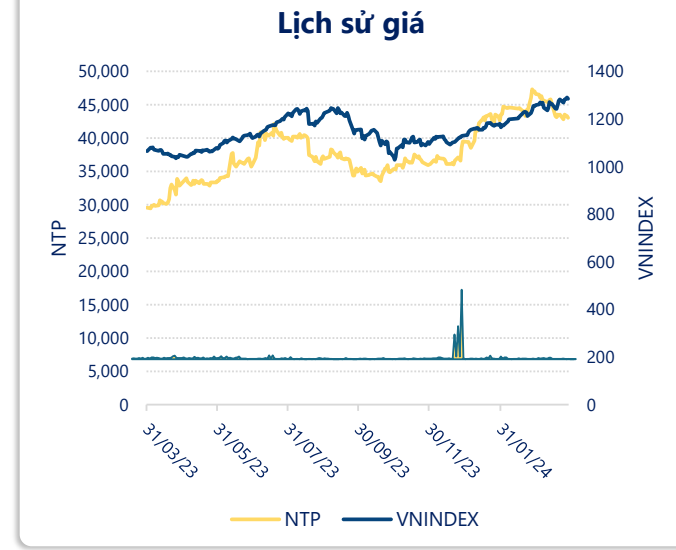
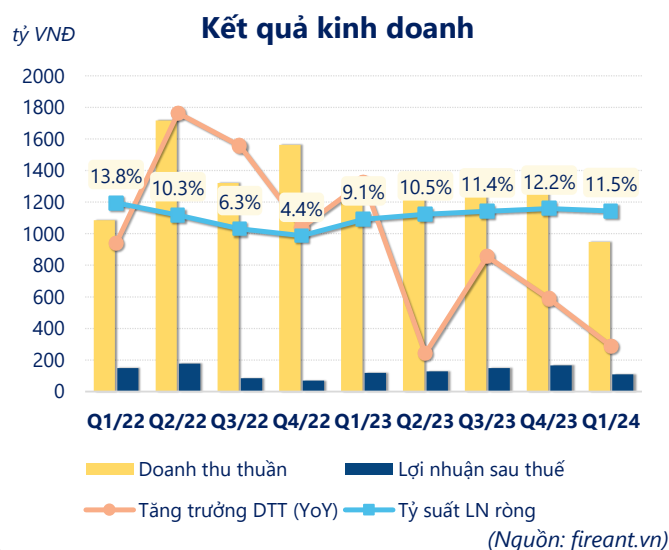
2023	
LN gộp	1,556
tỷ VNĐ	
	YoY ▲ 165 ▲ 11.9%

Q1/24	
LN thuần	130
tỷ VNĐ	
	QoQ ▼ 64.0 ▼ 33.0%
	YoY ▼ 4.00 ▼ 3.0%

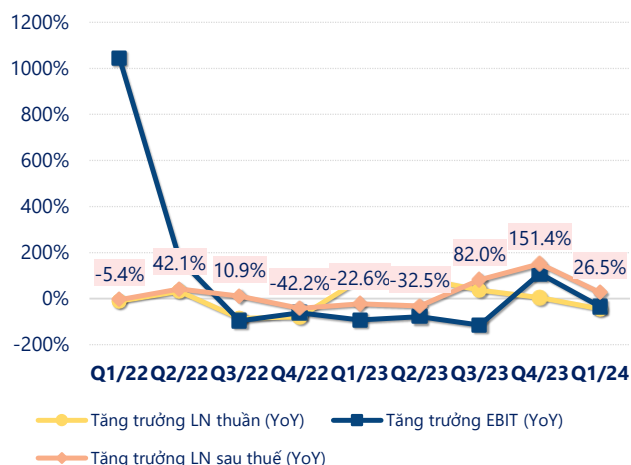
2023	
LN thuần	655
tỷ VNĐ	
	YoY ▲ 92.0 ▲ 16.4%

Q1/24	
LN sau thuế	109
tỷ VNĐ	
	QoQ ▼ 56.0 ▼ 33.9%
	YoY ▼ 9.00 ▼ 7.6%

2023	
LN sau thuế	559
tỷ VNĐ	
	YoY ▲ 79.0 ▲ 16.7%

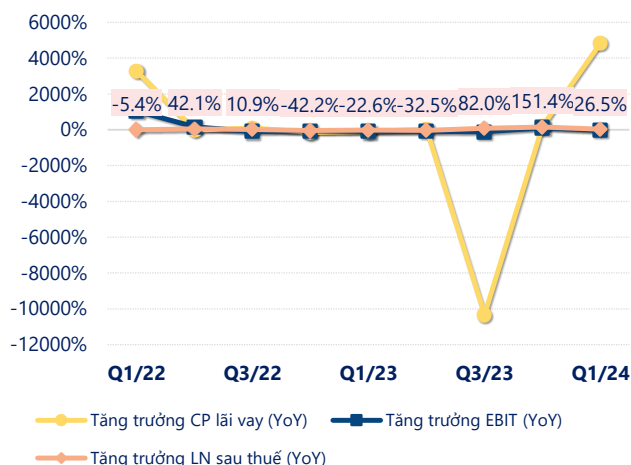


Tăng trưởng lợi nhuận



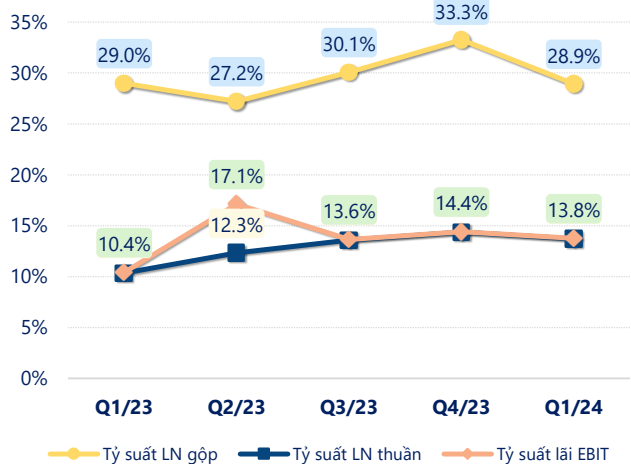
(Nguồn: fireant.vn)

Tăng trưởng chi phí



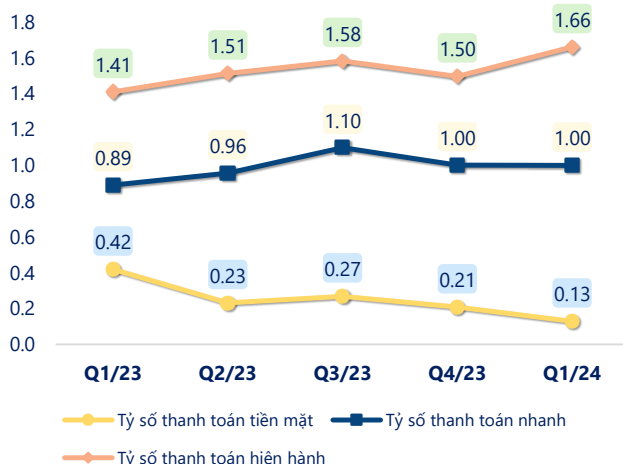
(Nguồn: fireant.vn)

Tỷ suất lợi nhuận



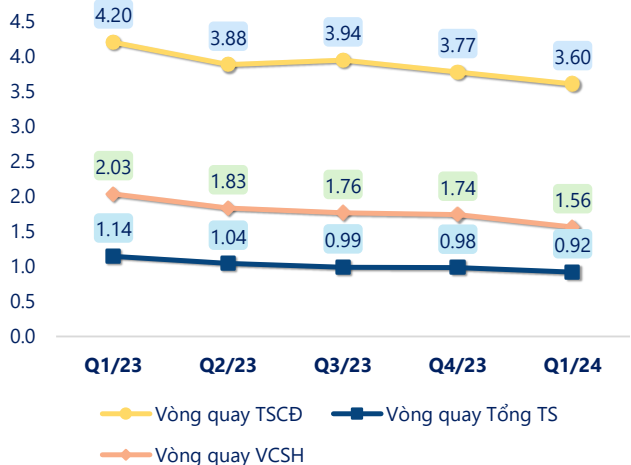
(Nguồn: fireant.vn)

Chỉ số thanh khoản



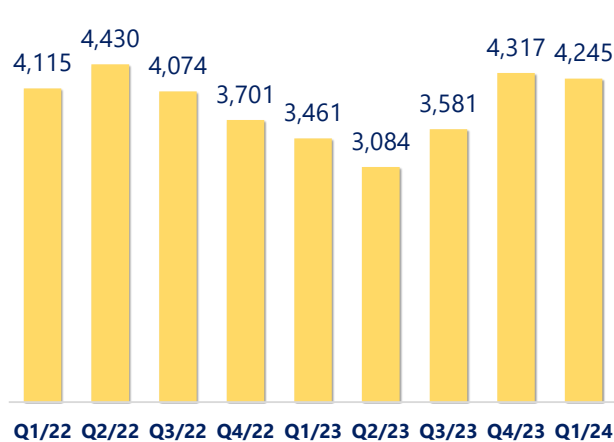
(Nguồn: fireant.vn)

Vòng quay tài sản



(Nguồn: fireant.vn)

EPS



(Nguồn: fireant.vn)

KẾT QUẢ KINH DOANH (tỷ VNĐ)	Q1/24	Q1/23	Thay đổi YoY	2023	2022	Thay đổi YoY
Doanh thu thuần	949	1,300	-27.0%	5,176	5,685	-9.0%
Giá vốn hàng bán	674	923	-26.9%	3,620	4,295	-15.7%
Lợi nhuận gộp	274	377	-27.2%	1,556	1,391	11.9%
Doanh thu HĐTC	15.5	5.17	201%	65.7	64.4	2.1%
Chi phí TC	20.7	45.6	-54.5%	159	142	12.2%
Chi phí lãi vay	0	0.00		90.1	32.1	181%
LN trong công ty LKLD	2.99	-0.06	5079%	14.9	24.4	-39.0%
Chi phí bán hàng	94.3	163	-42.2%	632	620	1.9%
Chi phí QLDN	47.9	39.2	22.2%	190	154	23.1%
LN thuần từ HĐKD	130	134	-3.0%	655	563	16.4%
Lợi nhuận khác	0.51	0.94	-46.1%	4.11	1.81	127%
LN trước thuế	131	135	-3.3%	659	564	16.8%
Lợi nhuận sau thuế	109	118	-7.6%	559	480	16.7%
LNST của CĐ cty mẹ	109	118	-7.6%	559	480	16.7%

(Nguồn: fireant.vn)

