



CẬP NHẬT KẾT QUẢ KINH DOANH QUÝ 1/2024

CTCP Ngân Sơn

Ngày 31/03/2024	8,100 VNĐ		
Thay đổi	1 tháng	3 tháng	6 tháng
	2.5%	12.5%	-1.2%

DT thuần Q1/24
172
tỷ VNĐ
QoQ: ▲ 25.0 17.2%
YoY: ▲ 81.1 89.5%

LN thuần Q1/24
6.07
tỷ VNĐ
QoQ: ▲ 4.45 275%
YoY: ▲ 3.51 137%

LN sau thuế Q1/24
5.06
tỷ VNĐ
QoQ: ▲ 3.80 302%
YoY: ▲ 3.04 151%

Tỷ suất lãi EBIT Q1/24
3.8%
YoY: +/-▲ 2.4%

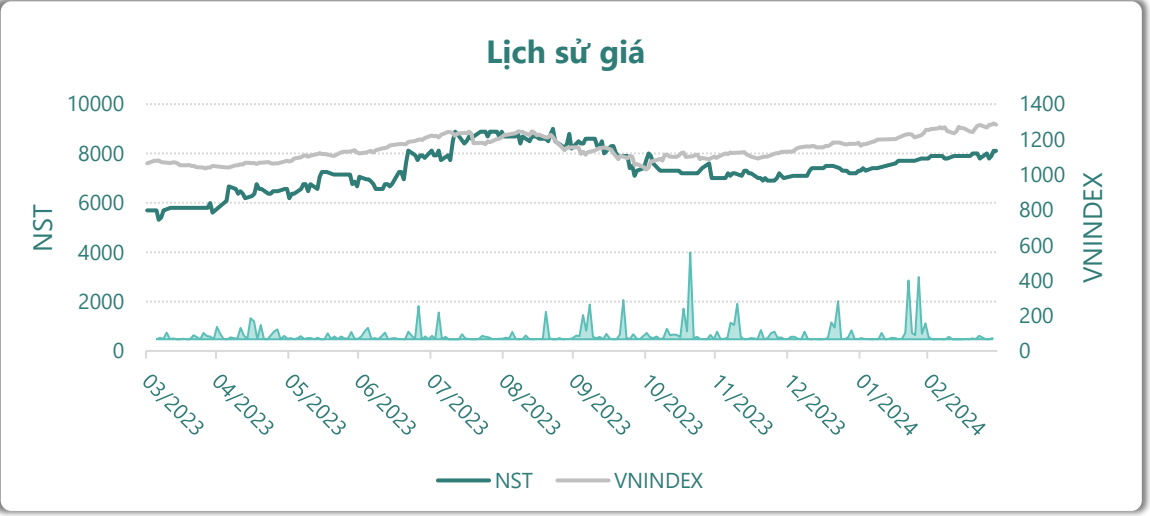
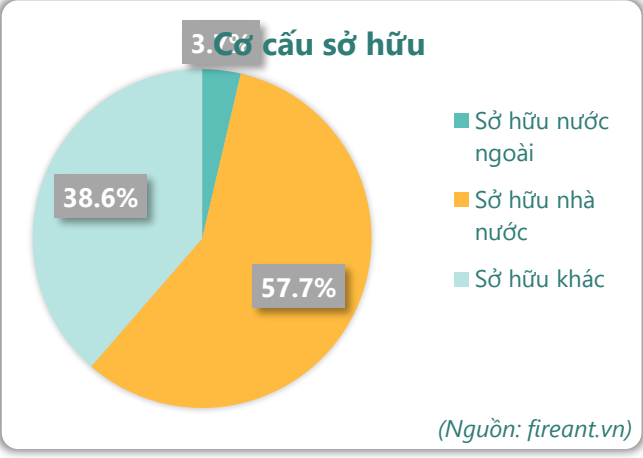
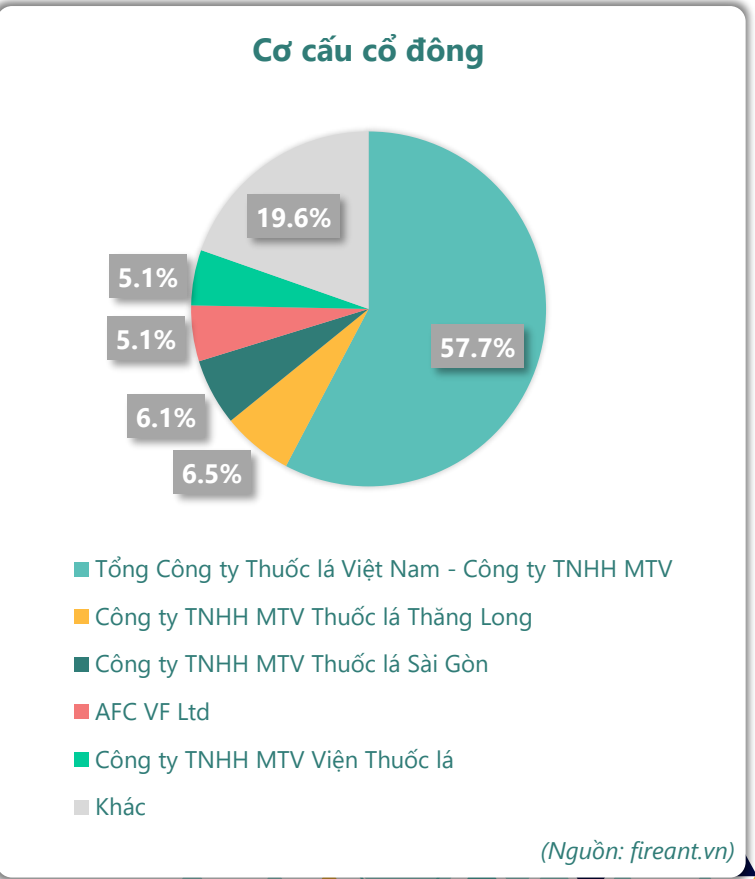
ROE (TTM) Q1/24
7.9%
YoY: +/-▲ 1.6%

Sàn giao dịch	HNX
Khoảng giá 52 tuần	5,313 - 9,000
Vốn hóa (tỷ VNĐ)	91
Số lượng CPLH (CP)	11,202,003
KLGD BQ 20 phiên (CP)	1,945
Sở hữu nước ngoài	3.7%
Beta	0.03
EPS	1,276
P/E	6.3

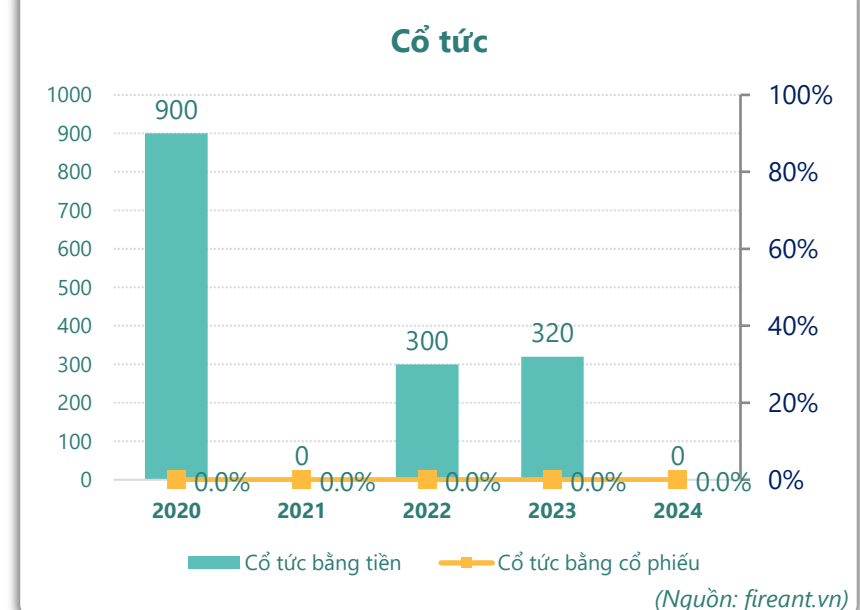
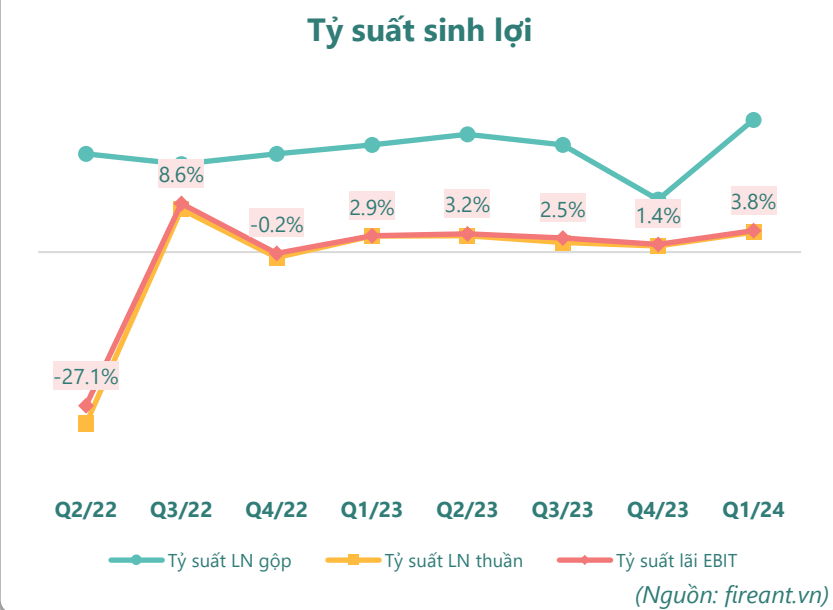
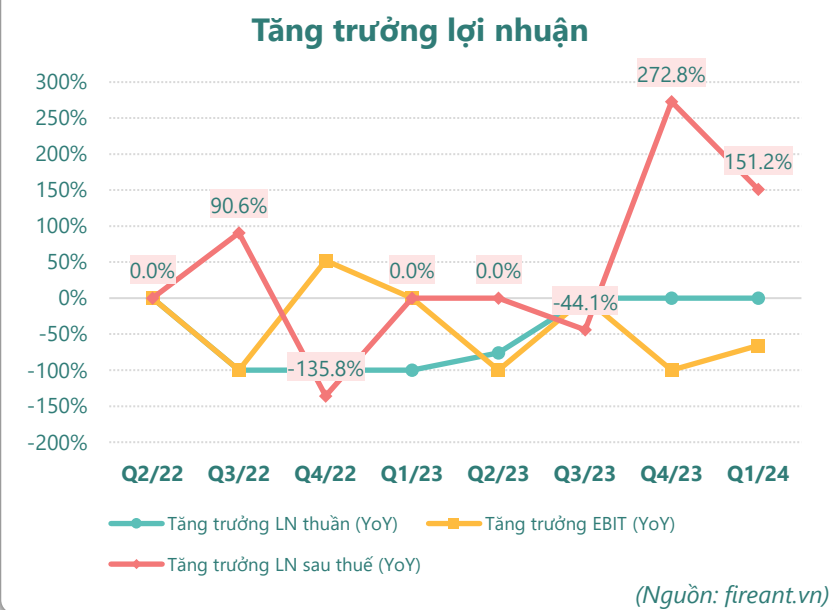
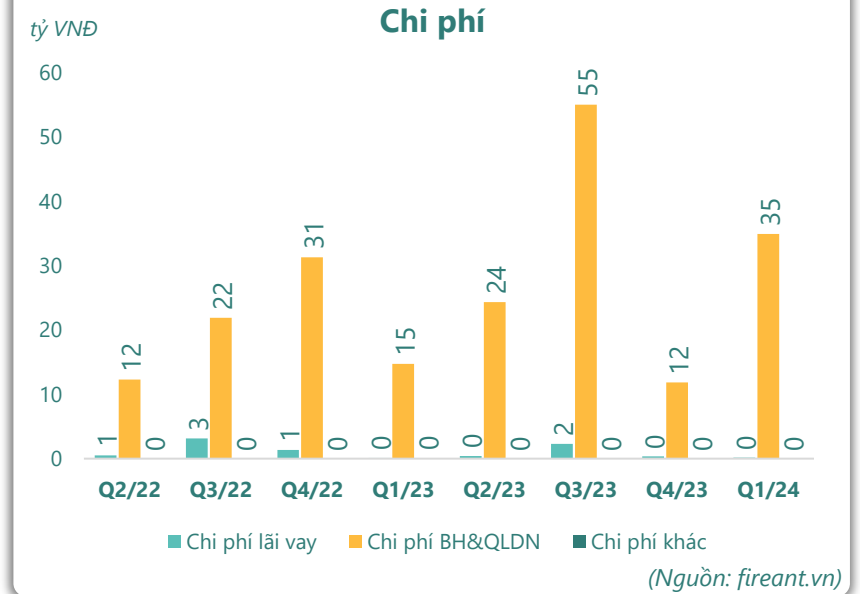
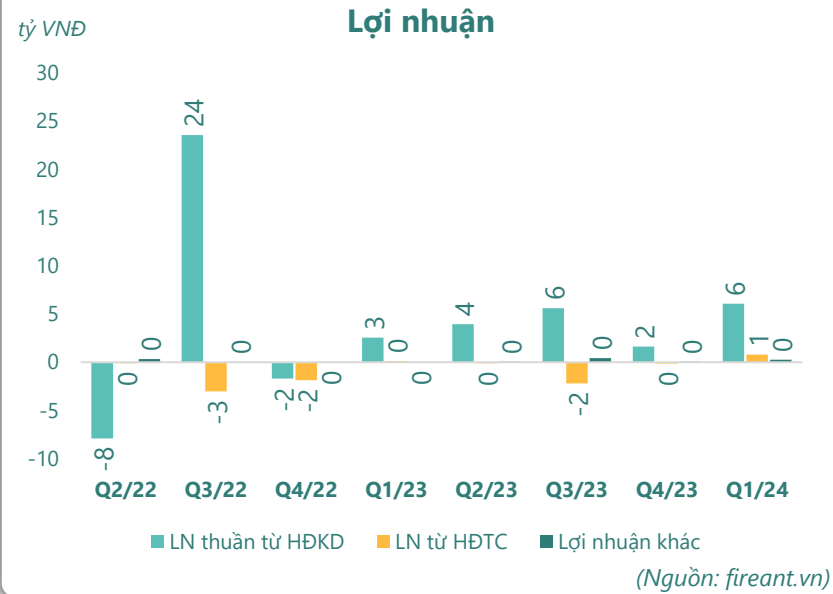
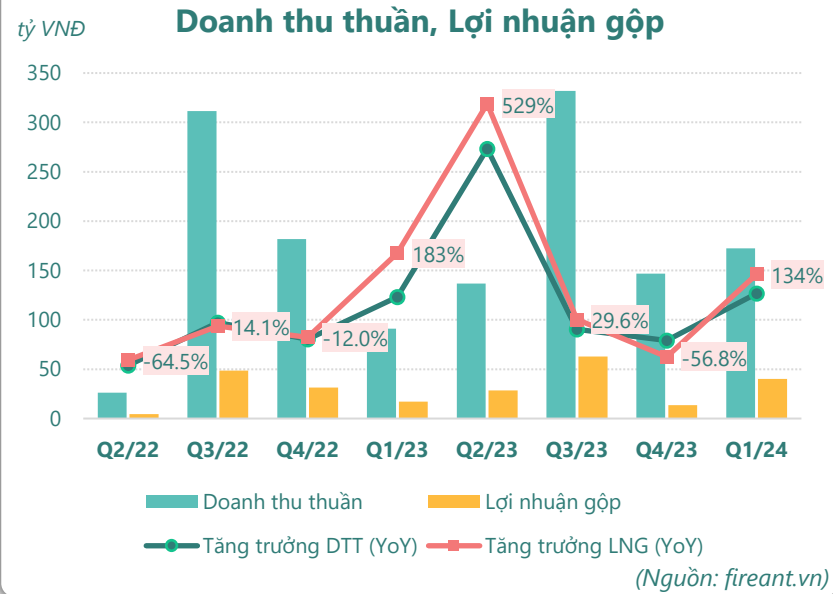
DT thuần 2023
706
tỷ VNĐ
YoY: ▲ 136 24.0%

LN thuần 2023
13.7
tỷ VNĐ
YoY: ▲ 5.07 59.0%

LN sau thuế 2023
11.2
tỷ VNĐ
YoY: ▲ 4.10 58.3%



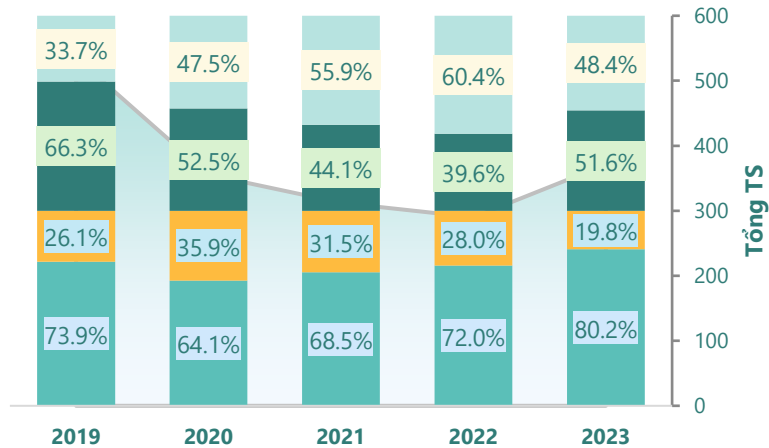
KẾT QUẢ KINH DOANH



TÀI SẢN - NGUỒN VỐN

Cơ cấu Tổng tài sản

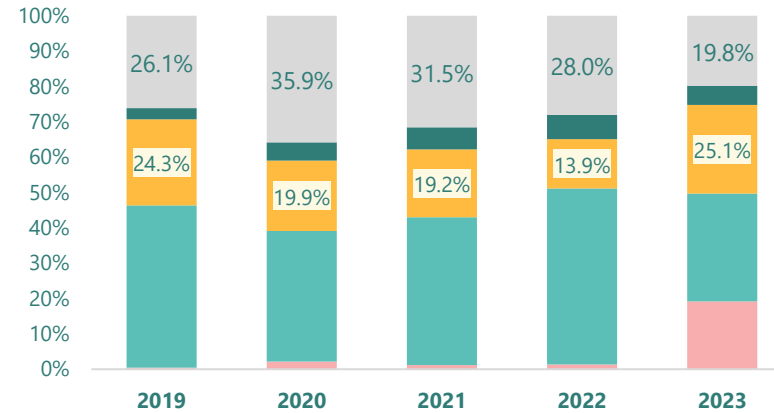
tỷ VNĐ



■ Tổng tài sản ■ TS ngắn hạn ■ TS dài hạn ■ Nợ phải trả ■ Nguồn VCSH

(Nguồn: fireant.vn)

Cơ cấu TS ngắn hạn/Tổng TS

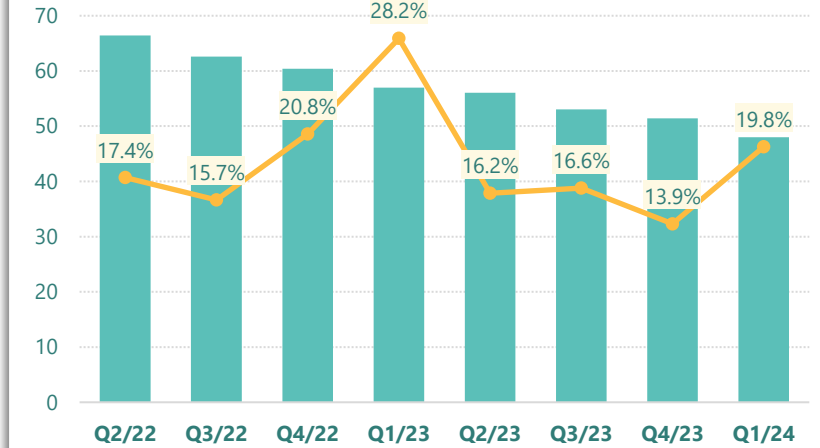


■ Tiền và TĐ tiền ■ Đầu tư TC ngắn hạn ■ Phải thu ngắn hạn
■ Hàng tồn kho ■ TSNH khác ■ TS dài hạn

(Nguồn: fireant.vn)

Tài sản cố định

tỷ VNĐ

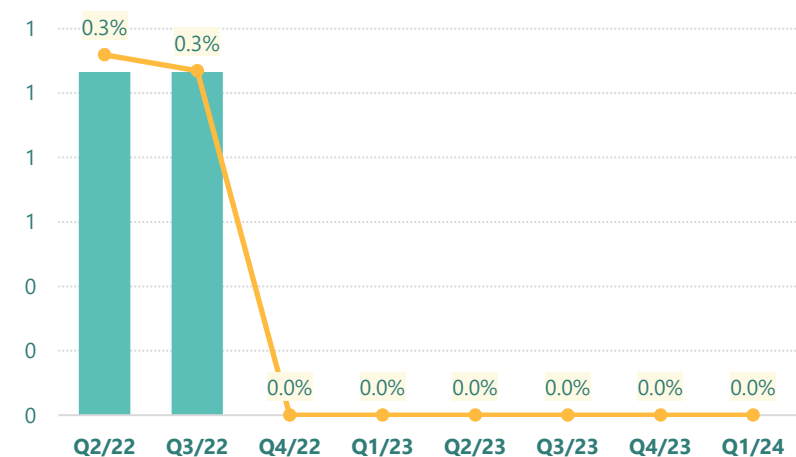


■ Tài sản cố định — TSCĐ/Tổng TS

(Nguồn: fireant.vn)

Tài sản dở dang

tỷ VNĐ

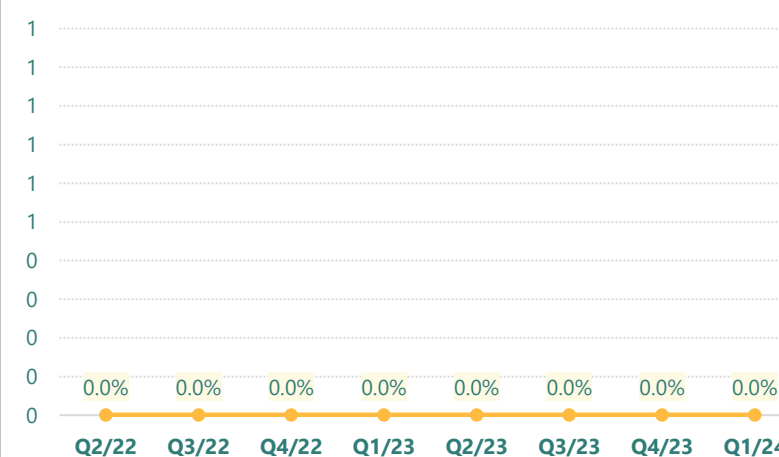


■ Tài sản dở dang — TSDD dài hạn/Tổng TS

(Nguồn: fireant.vn)

Đầu tư tài chính dài hạn

tỷ VNĐ

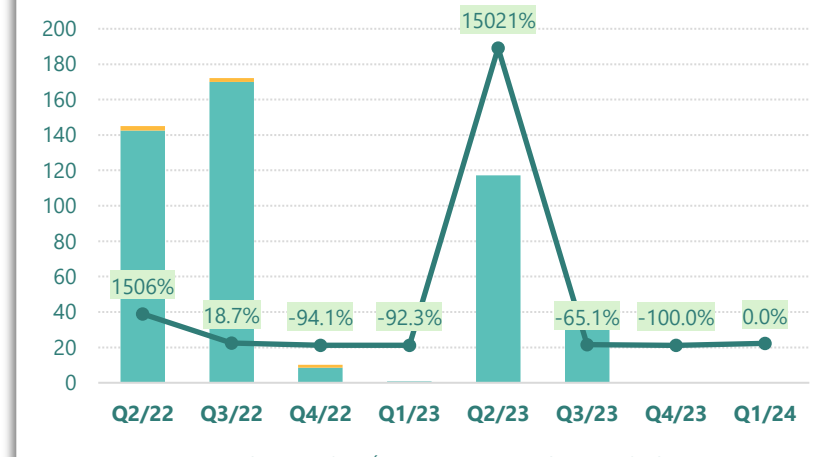


■ Đầu tư tài chính dài hạn — ĐTTC dài hạn/Tổng TS

(Nguồn: fireant.vn)

Nợ vay

tỷ VNĐ



■ Vay và nợ thuê ngắn hạn ■ Vay và nợ thuê dài hạn

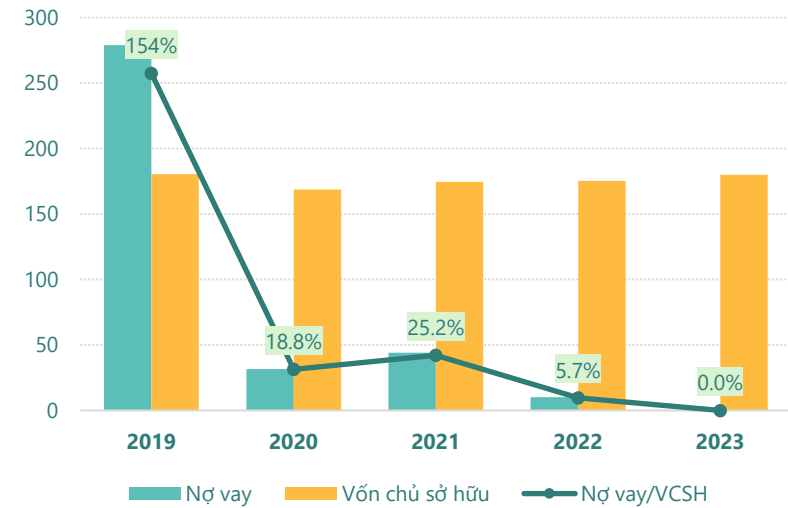
— Tăng trưởng nợ vay

(Nguồn: fireant.vn)

HIỆU QUẢ HOẠT ĐỘNG

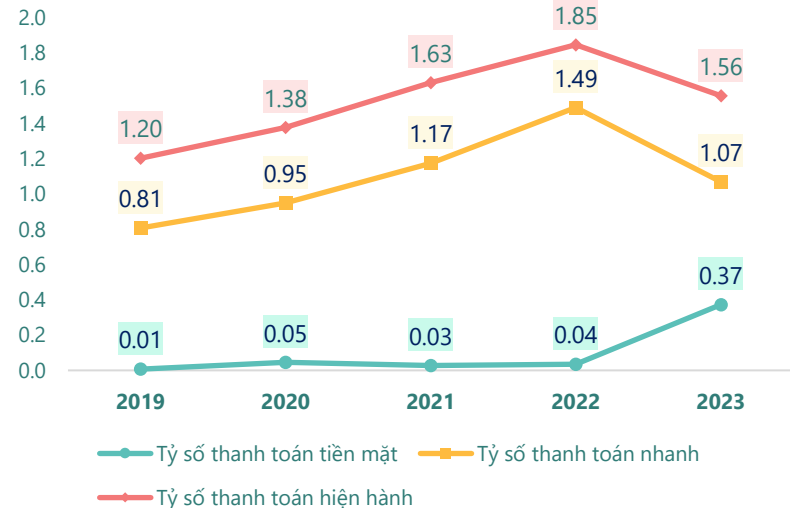
Nợ vay/VCSH

tỷ VNĐ



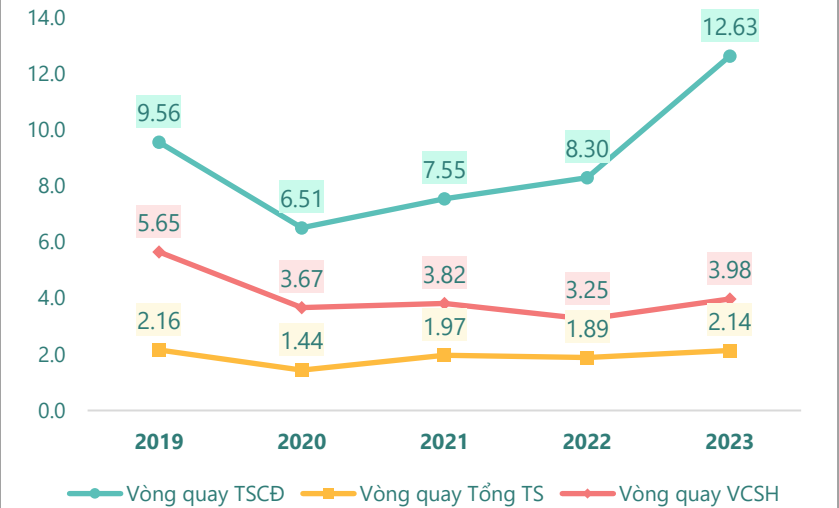
(Nguồn: fireant.vn)

Chỉ số thanh khoản



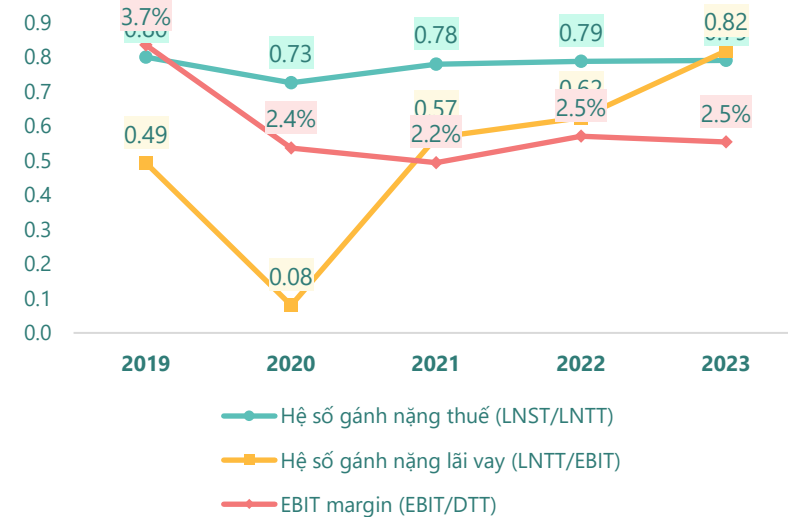
(Nguồn: fireant.vn)

Vòng quay tài sản



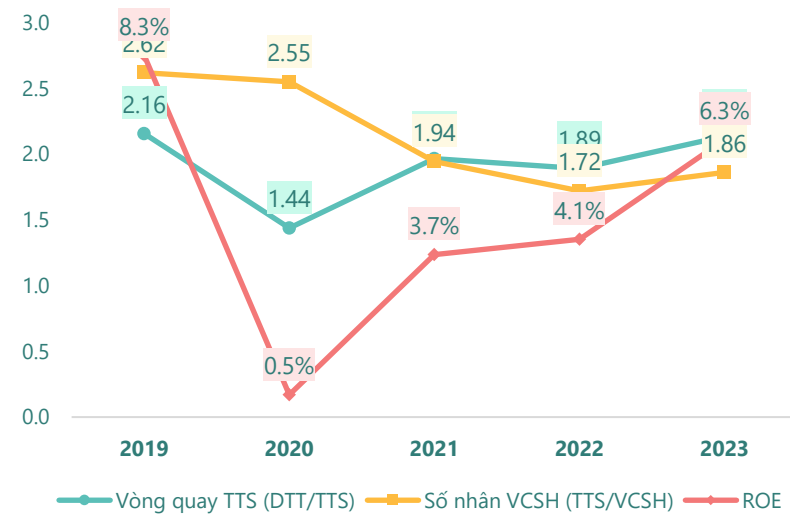
(Nguồn: fireant.vn)

Hệ số gánh nặng thuế và lãi vay



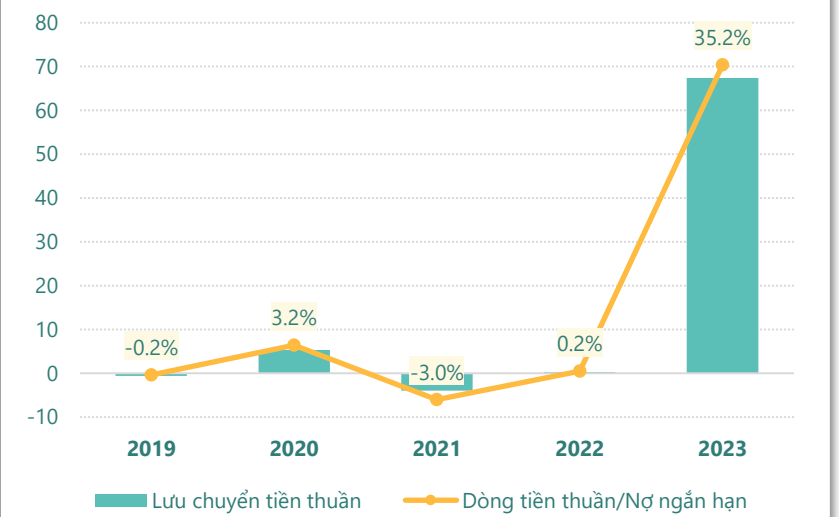
(Nguồn: fireant.vn)

Vòng quay tài sản và ROE



(Nguồn: fireant.vn)

Dòng tiền thuần trên Nợ ngắn hạn



(Nguồn: fireant.vn)

**KẾT QUẢ KINH DOANH**

(tỷ VNĐ)	Q1/24	Q1/23	Thay đổi YoY	2023	2022	Thay đổi YoY
Doanh thu thuần	172	90.9	89.5%	706	570	24.0%
Giá vốn hàng bán	132	73.7	79.2%	584	479	22.0%
Lợi nhuận gộp	40.2	17.2	134%	122	90.6	34.8%
Doanh thu HĐTC	1.17	0.33	254%	0.87	2.30	-62.3%
Chi phí TC	0.38	0.20	92.3%	3.15	6.37	-50.4%
Chi phí lãi vay	0.16	0.09	82.2%	3.16	5.43	-41.9%
LN trong công ty LKLD	0	0.00		0	0	
Chi phí bán hàng	4.10	2.75	49.1%	17.3	16.1	7.1%
Chi phí QLDN	30.8	12.0	157%	88.8	61.7	43.8%
LN thuần từ HĐKD	6.07	2.56	137%	13.7	8.63	59.0%
Lợi nhuận khác	0.26	-0.05	611%	0.50	0.38	30.2%
LN trước thuế	6.33	2.52	151%	14.2	9.01	57.8%
Lợi nhuận sau thuế	5.06	2.02	151%	11.2	7.10	58.3%
LNST của CĐ cty mẹ	5.06	2.02	151%	11.2	7.10	58.3%

(Nguồn: fireant.vn)

Lưu chuyển tiền tệ

(tỷ VNĐ)	Q4/22	Q1/23	Q2/23	Q3/23	Q4/23	Q1/24
Lưu chuyển tiền từ HĐKD	167	31.1	-130	79.2	102	-20.1
Lưu chuyển tiền từ HĐĐT	-1.28	-22.0	14.9	-0.44	6.51	-0.85
Lưu chuyển tiền từ HĐTC	-166	-9.30	116	-77.4	-43.4	0
Tiền đầu kỳ	4.04	4.00	3.79	4.84	6.21	71.4
Lưu chuyển tiền thuần	-0.05	-0.21	1.05	1.37	65.2	-20.9
Ảnh hưởng tỷ giá	0.01	0	0.00	0.00	0.00	0.24
Tiền cuối kỳ	4.00	3.79	4.84	6.21	71.4	50.7

(Nguồn: fireant.vn)

CÂN ĐỐI KẾ TOÁN

(tỷ VNĐ)	Tại ngày 31/3/2024	Tại ngày 31/12/2023	Thay đổi
Tổng tài sản	242	371	-34.8%
Tài sản ngắn hạn	173	298	-41.8%
Tiền và tương đương tiền	50.7	71.4	-29.0%
Đầu tư tài chính ngắn hạn	0	0	
Phải thu ngắn hạn	50.1	113	-55.7%
Hàng tồn kho	52.4	93.2	-43.8%
Tài sản ngắn hạn khác	20.1	20.1	0.2%
Tài sản dài hạn	68.8	73.4	-6.4%
Phải thu dài hạn	0	0	
Tài sản cố định	48.0	51.4	-6.6%
Bất động sản đầu tư	0	0	
Tài sản dở dang	0	0	
Đầu tư tài chính dài hạn	0	0	
Tài sản dài hạn khác	20.7	22.0	-5.7%
Lợi thế thương mại	0	0	
Nợ phải trả	57.1	191	-70.2%
Nợ ngắn hạn	57.1	191	-70.2%
Vay và nợ thuê ngắn hạn	0	0	
Phải trả người bán ngắn hạn	5.96	52.0	-88.5%
Nợ dài hạn	0	0	
Vay và nợ thuê dài hạn	0	0	
Nguồn vốn chủ sở hữu	185	180	2.8%
Vốn chủ sở hữu	185	180	2.8%
Vốn điều lệ	112	112	0.0%
Kinh phí và quỹ khác	0	0	

(Nguồn: fireant.vn)

