

Ngày 31/03/2024	6,900 VNĐ		
Thay đổi	1 tháng	3 tháng	6 tháng
	-18.8%	-16.9%	1.5%

	2023	
ROE	-24.0%	+/- YoY ▼ 24.6%

	Q1/24		
DT thuần	22.1	QoQ ▼ 45.0 ▼ 67.1%	YoY ▲ 11.1 ▲ 101%
	tỷ VNĐ		

	2023	
DT thuần	134	YoY ▼ 23.0 ▼ 14.8%
	tỷ VNĐ	

	Q1/24		
LN gộp	2.76	QoQ ▼ 2.90 ▼ 51.3%	YoY ▲ 0.51 ▲ 22.5%
	tỷ VNĐ		

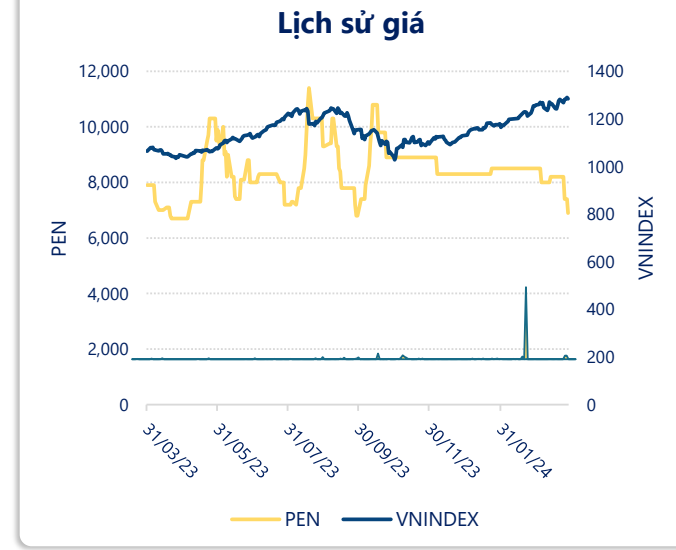
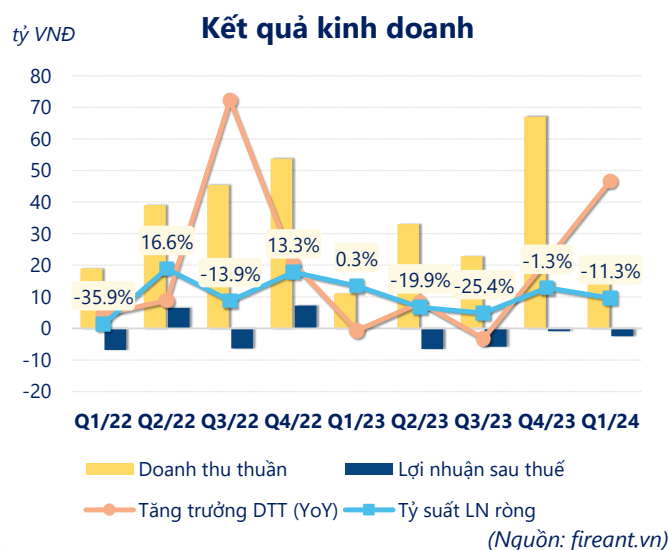
	2023	
LN gộp	7.54	YoY ▼ 8.96 ▼ 54.3%
	tỷ VNĐ	

	Q1/24		
LN thuần	-2.51	QoQ ▲ 0.68 ▲ 21.4%	YoY ▼ 2.55 ▼ 6369%
	tỷ VNĐ		

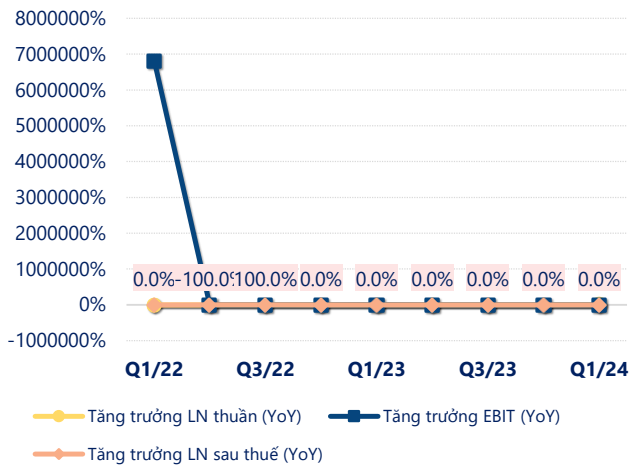
	2023	
LN thuần	-14.2	YoY ▼ 12.9 ▼ 948%
	tỷ VNĐ	

	Q1/24		
LN sau thuế	-2.50	QoQ ▼ 1.64 ▼ 191%	YoY ▼ 2.54 ▼ 6358%
	tỷ VNĐ		

	2023	
LN sau thuế	-15.5	YoY ▼ 15.9 ▼ 3834%
	tỷ VNĐ	

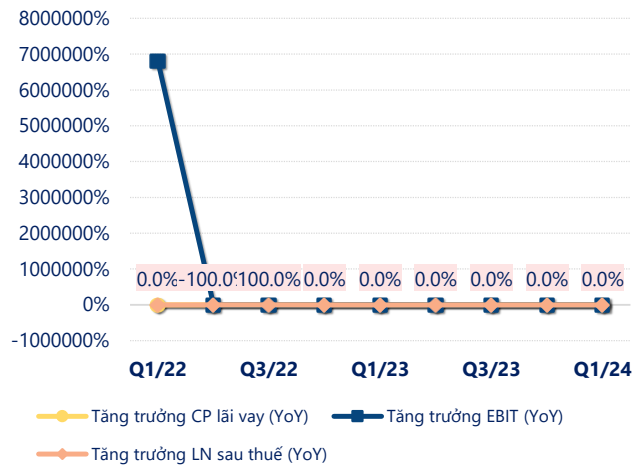


Tăng trưởng lợi nhuận



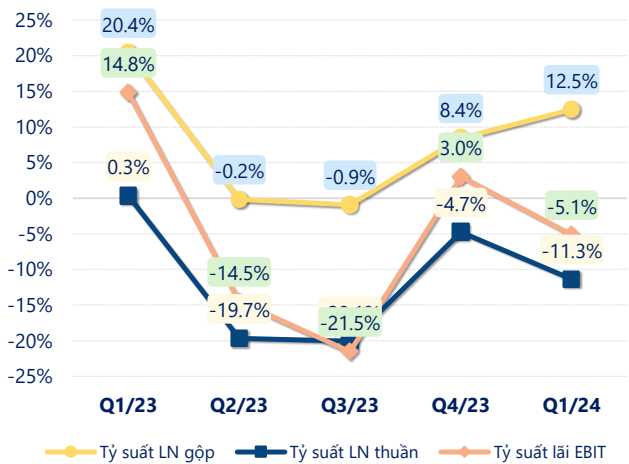
(Nguồn: fireant.vn)

Tăng trưởng chi phí



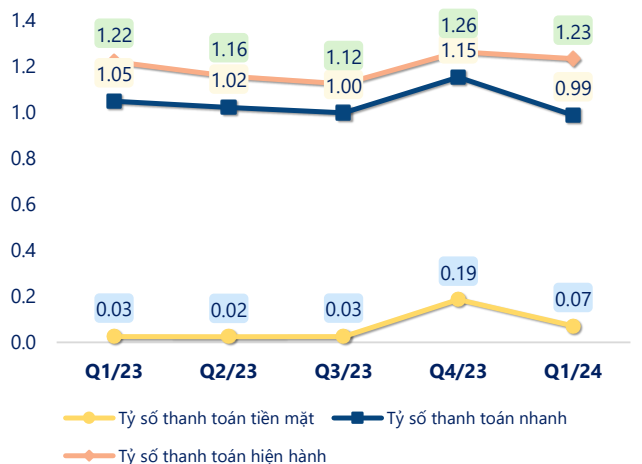
(Nguồn: fireant.vn)

Tỷ suất lợi nhuận



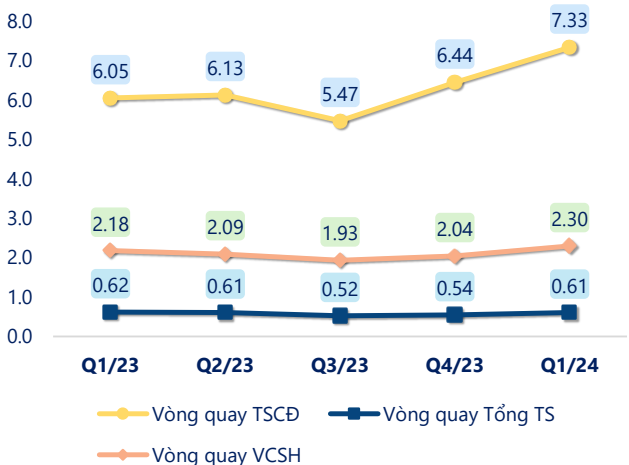
(Nguồn: fireant.vn)

Chỉ số thanh khoản



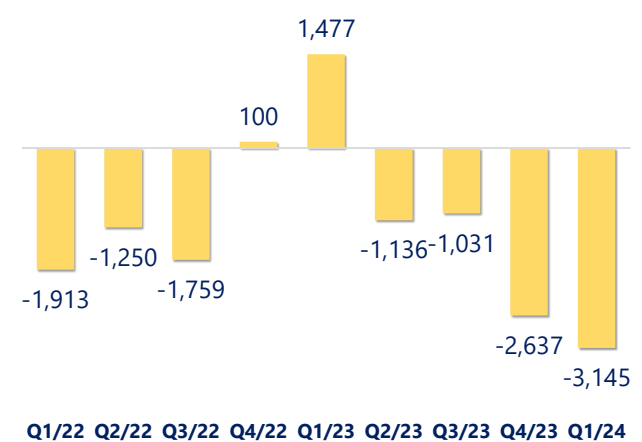
(Nguồn: fireant.vn)

Vòng quay tài sản



(Nguồn: fireant.vn)

EPS



(Nguồn: fireant.vn)

KẾT QUẢ KINH DOANH (tỷ VNĐ)	Q1/24	Q1/23	Thay đổi YoY	2023	2022	Thay đổi YoY
Doanh thu thuần	22.1	11.0	101%	134	157	-14.8%
Giá vốn hàng bán	19.3	8.79	120%	126	141	-10.2%
Lợi nhuận gộp	2.76	2.25	22.5%	7.54	16.5	-54.3%
Doanh thu HĐTC	0.06	0.05	14.9%	0.57	1.94	-70.4%
Chi phí TC	1.33	0.61	119%	6.20	7.92	-21.8%
Chi phí lãi vay	1.37	1.60	-14.6%	7.14	6.57	8.7%
LN trong công ty LKLD	0	0.00		0	0	
Chi phí bán hàng	0	0.01	-100%	0.58	0.41	43.9%
Chi phí QLDN	3.99	1.65	142%	15.5	11.5	35.5%
LN thuần từ HĐKD	-2.51	0.04	-6369%	-14.2	-1.35	-948%
Lợi nhuận khác	0.00	0.00		-0.48	1.77	-127%
LN trước thuế	-2.50	0.04	-6358%	-14.7	0.41	-3647%
Lợi nhuận sau thuế	-2.50	0.04	-6358%	-15.5	0.41	-3834%
LNST của CĐ cty mẹ	-2.50	0.04	-6358%	-15.5	0.41	-3834%

(Nguồn: fireant.vn)

