

Ngày 31/03/2024	3,000 VNĐ		
Thay đổi	1 tháng	3 tháng	6 tháng
	-3.2%	15.4%	-11.8%

	2023	
ROE	3.6%	+/- YoY ▲ 5.5%

	Q1/24	
DT thuần	0	
	tỷ VNĐ	

	2023	
DT thuần	0	
	tỷ VNĐ	

	Q1/24	
LN gộp	0	QoQ ▲ 4.96 ▲ 100%
	tỷ VNĐ	

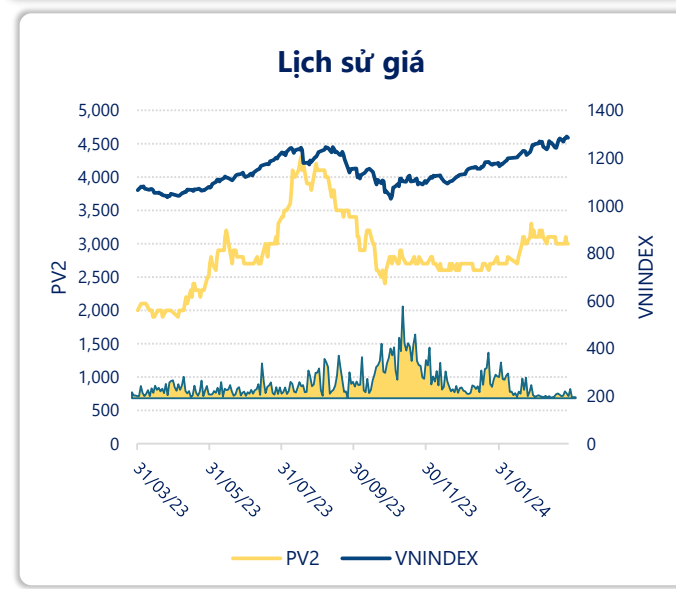
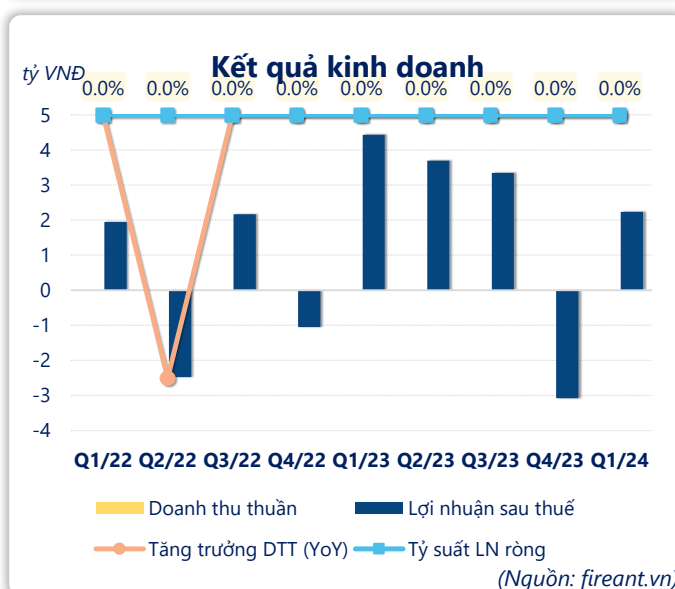
	2023	
LN gộp	-4.96	YoY ▼ 4.96
	tỷ VNĐ	

	Q1/24	
LN thuần	2.23	QoQ ▲ 5.31 ▲ 172% YoY ▼ 2.20 ▼ 49.6%
	tỷ VNĐ	

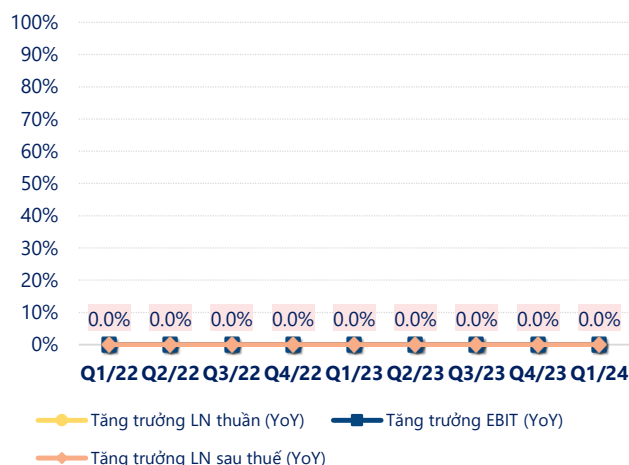
	2023	
LN thuần	8.56	YoY ▲ 13.1 ▲ 290%
	tỷ VNĐ	

	Q1/24	
LN sau thuế	2.23	QoQ ▲ 5.31 ▲ 172% YoY ▼ 2.20 ▼ 49.6%
	tỷ VNĐ	

	2023	
LN sau thuế	8.56	YoY ▲ 13.1 ▲ 290%
	tỷ VNĐ	

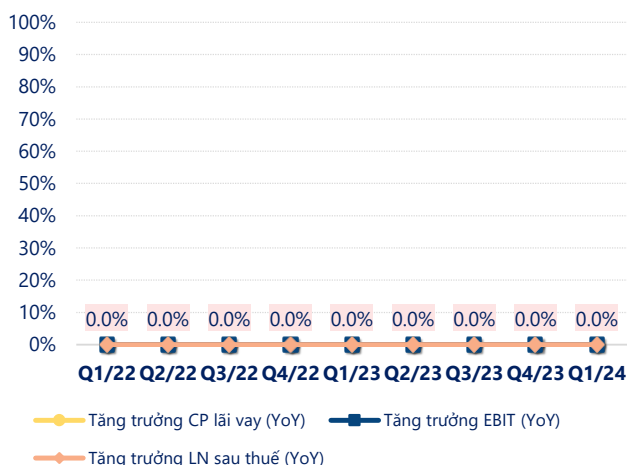


Tăng trưởng lợi nhuận



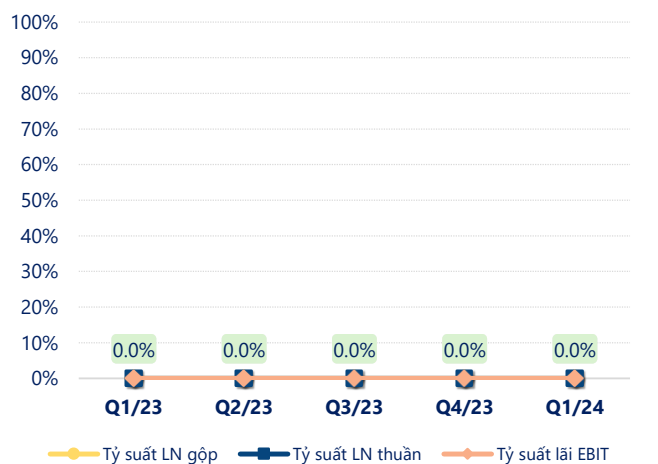
(Nguồn: fireant.vn)

Tăng trưởng chi phí



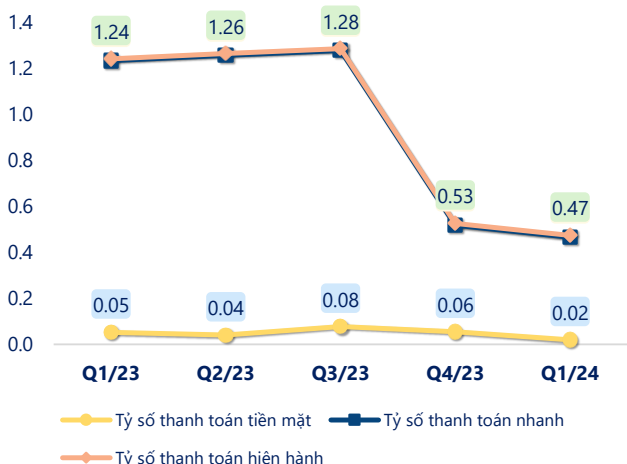
(Nguồn: fireant.vn)

Tỷ suất lợi nhuận



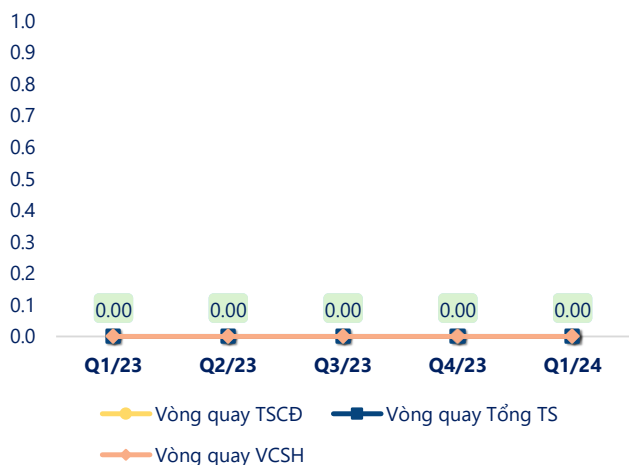
(Nguồn: fireant.vn)

Chỉ số thanh khoản



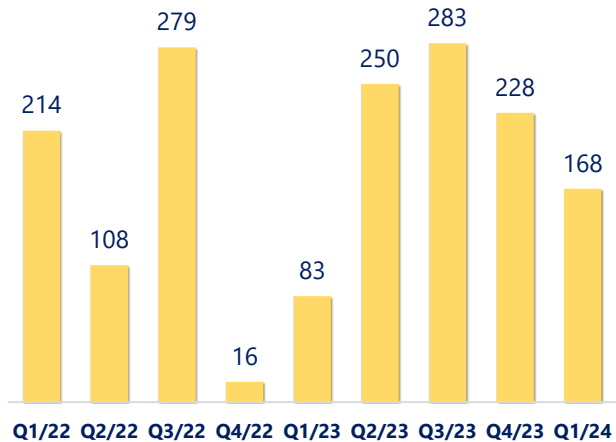
(Nguồn: fireant.vn)

Vòng quay tài sản



(Nguồn: fireant.vn)

EPS



(Nguồn: fireant.vn)

KẾT QUẢ KINH DOANH (tỷ VNĐ)	Q1/24	Q1/23	Thay đổi YoY	2023	2022	Thay đổi YoY
Doanh thu thuần	0	0.00		0	0	
Giá vốn hàng bán	0	0.00		4.96	0	
Lợi nhuận gộp	0	0.00		-4.96	0	
Doanh thu HĐTC	3.01	4.06	-25.8%	16.3	15.9	2.1%
Chi phí TC	-0.63	-1.86	65.9%	-4.34	15.0	-129%
Chi phí lãi vay	0	0.00		0	0	
LN trong công ty LKLD	0	0.00		0	0	
Chi phí bán hàng	0	0.00		0	0	
Chi phí QLDN	1.42	1.48	-4.4%	7.10	5.46	30.0%
LN thuần từ HĐKD	2.23	4.43	-49.6%	8.56	-4.51	290%
Lợi nhuận khác	0	0.00		0.00	0	
LN trước thuế	2.23	4.43	-49.6%	8.56	-4.51	290%
Lợi nhuận sau thuế	2.23	4.43	-49.6%	8.56	-4.51	290%
LNST của CĐ cty mẹ	2.23	4.43	-49.6%	8.56	-4.51	290%

(Nguồn: fireant.vn)

