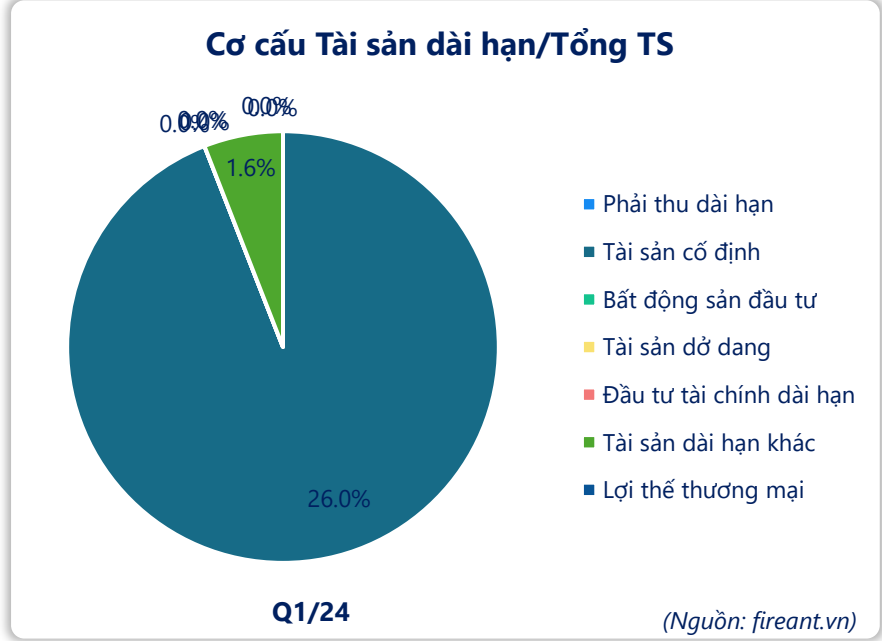
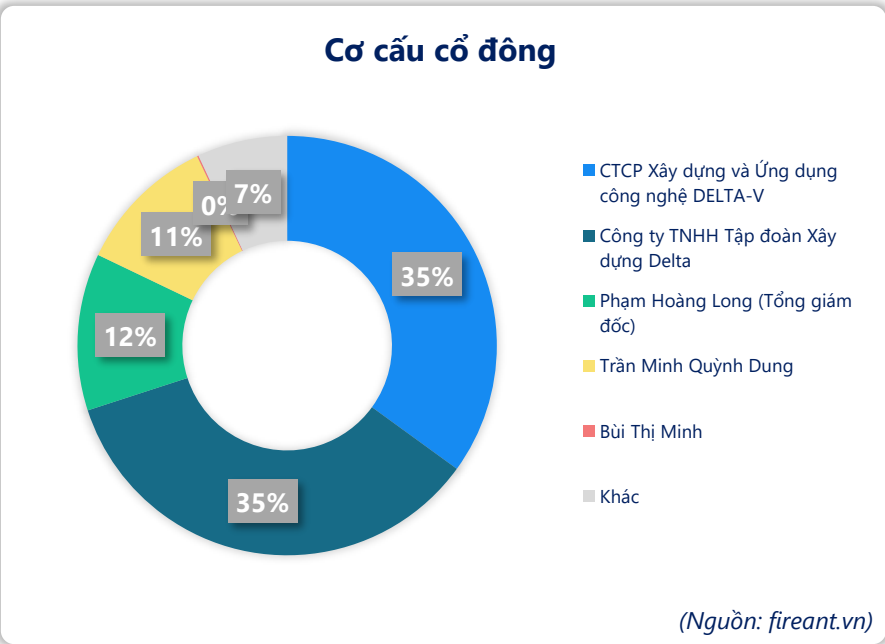
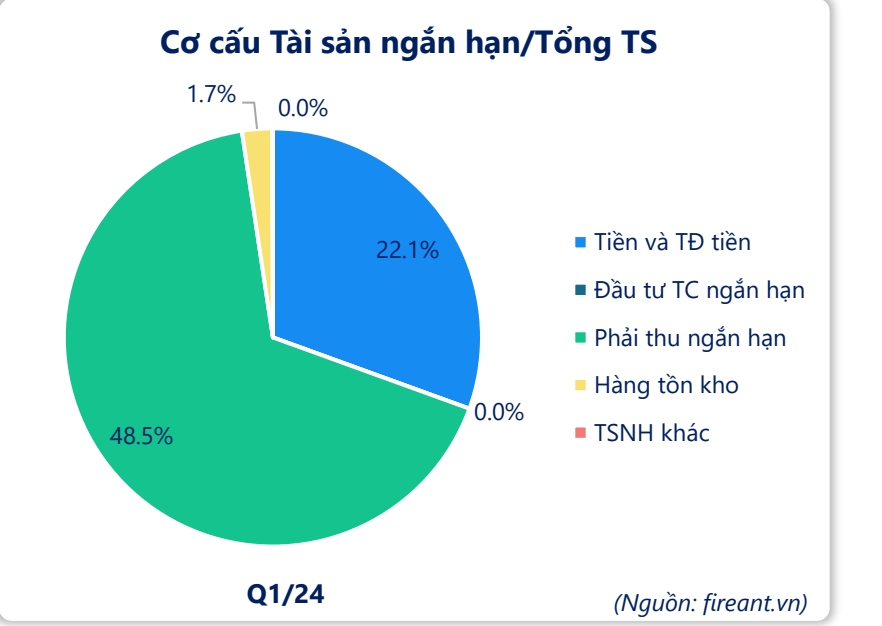
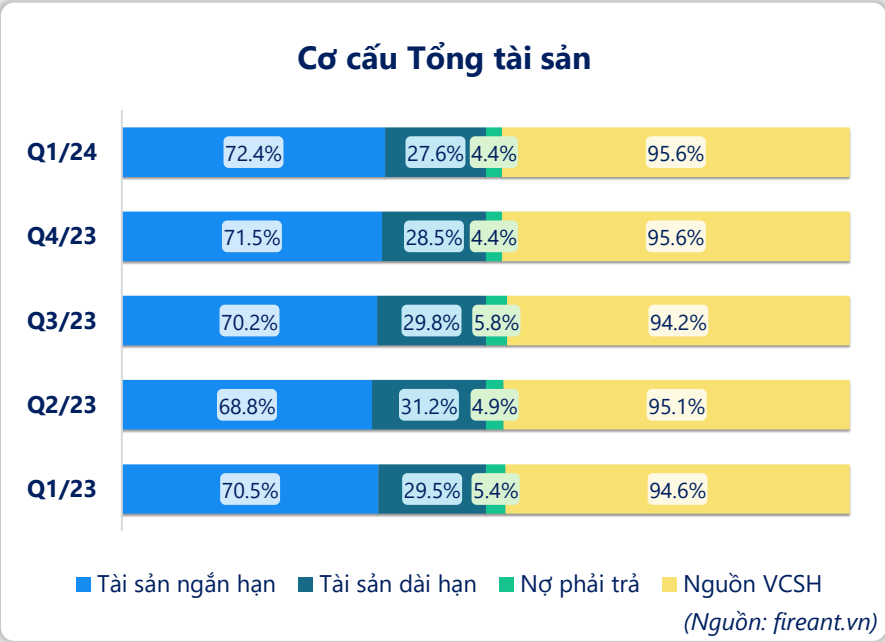
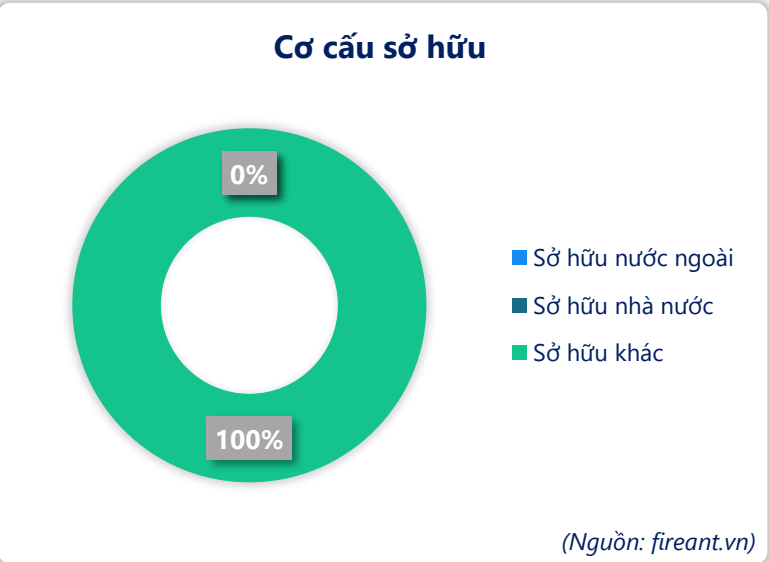
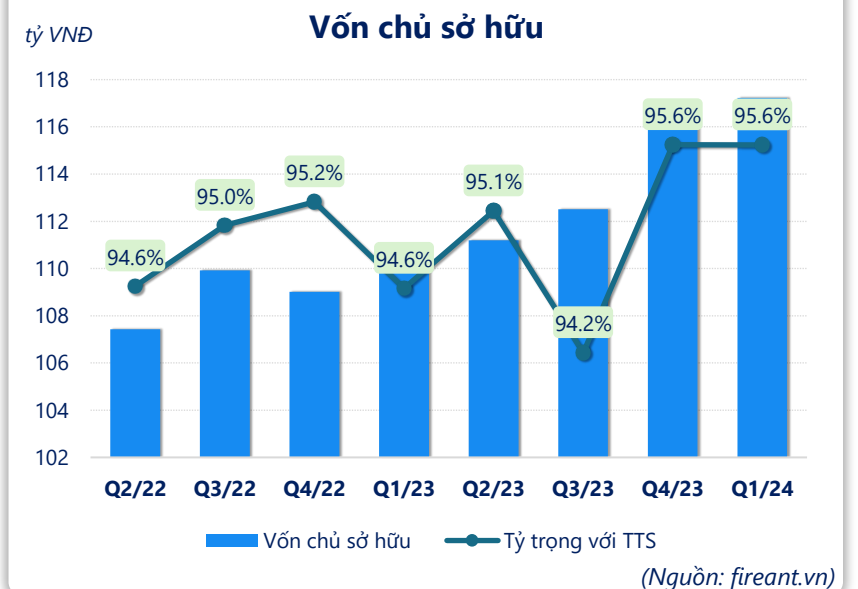
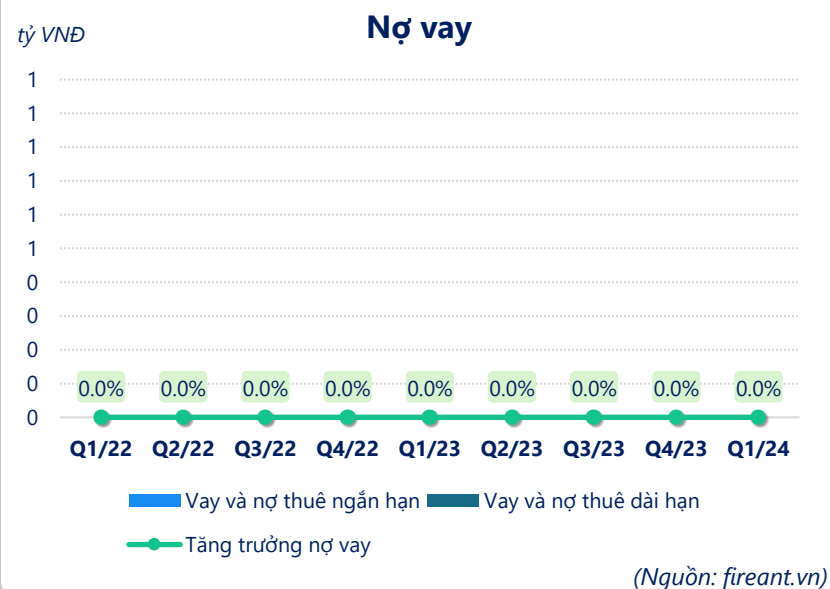
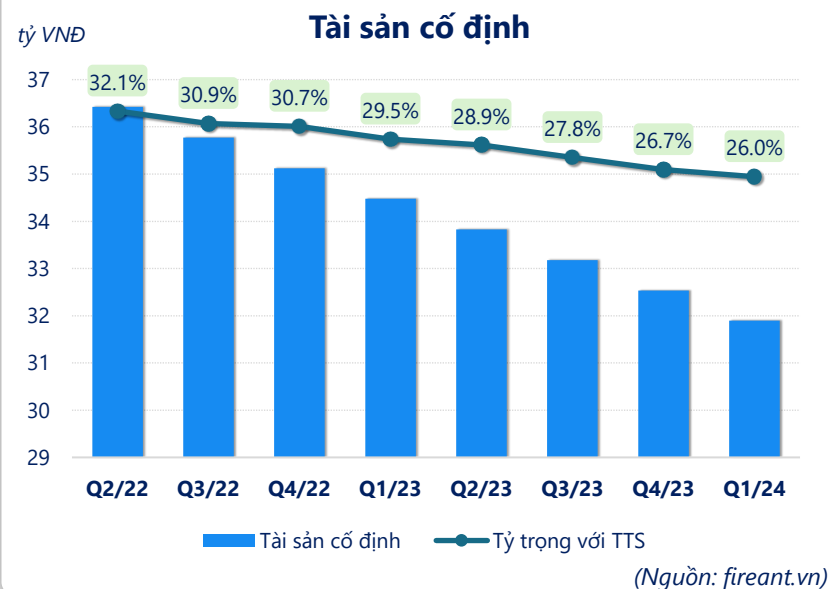
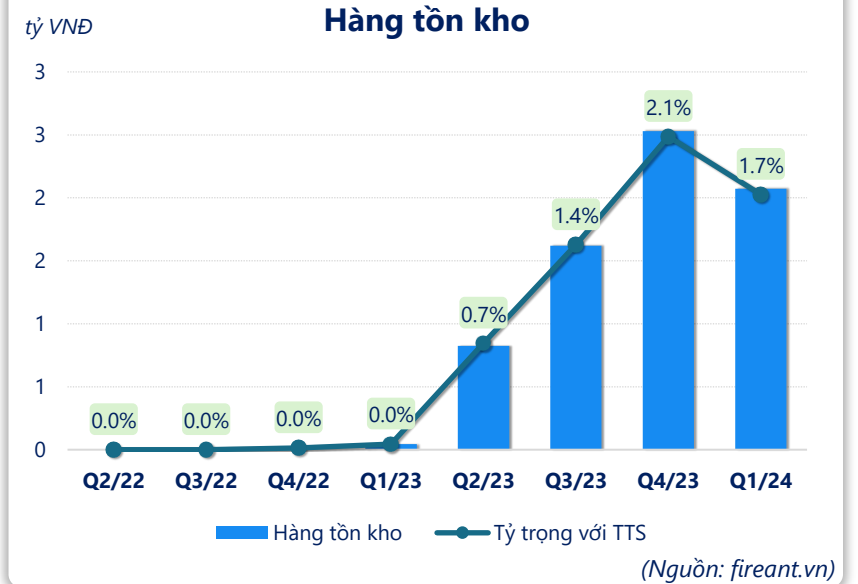
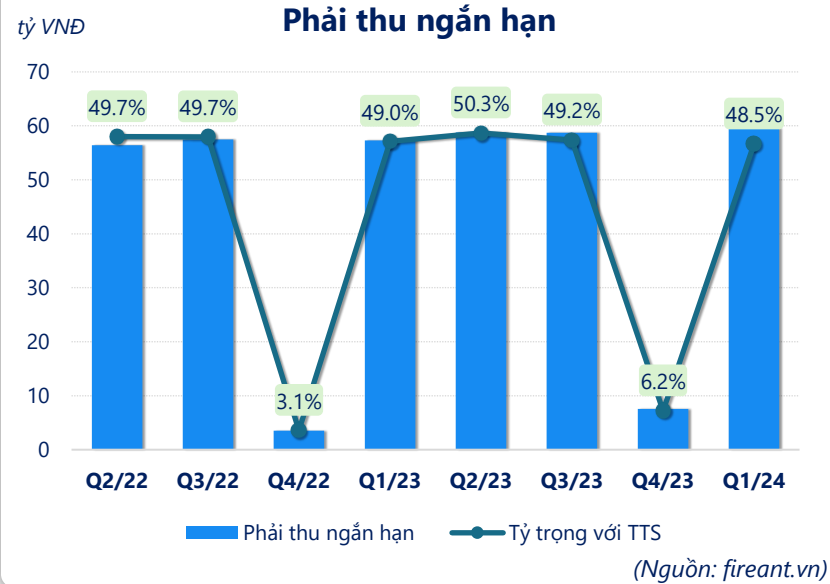
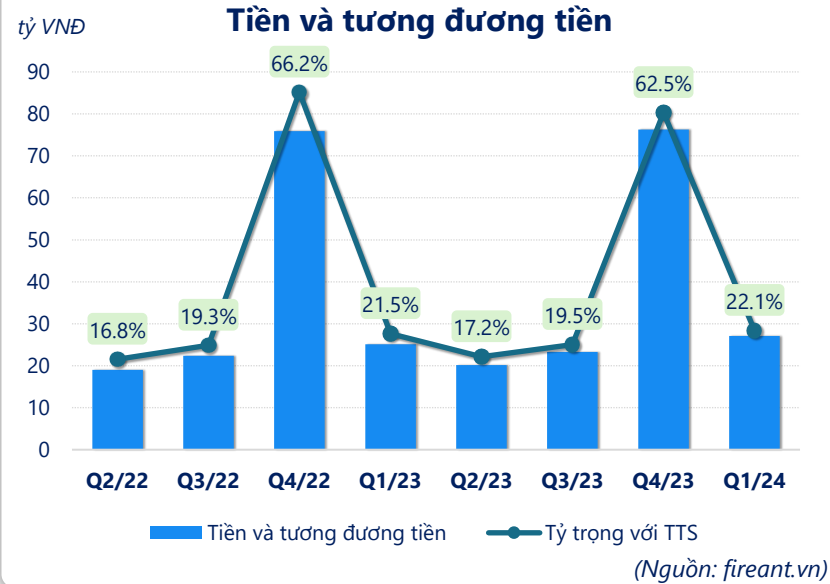
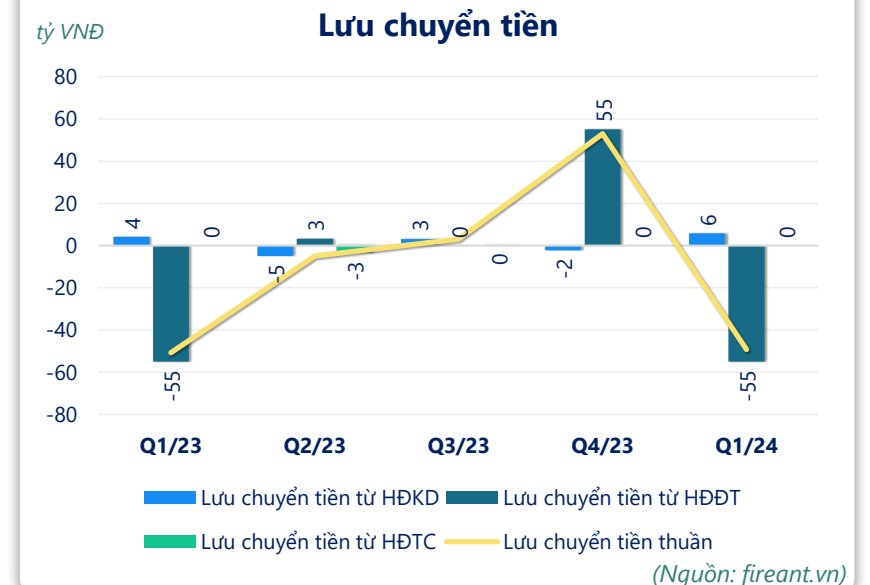
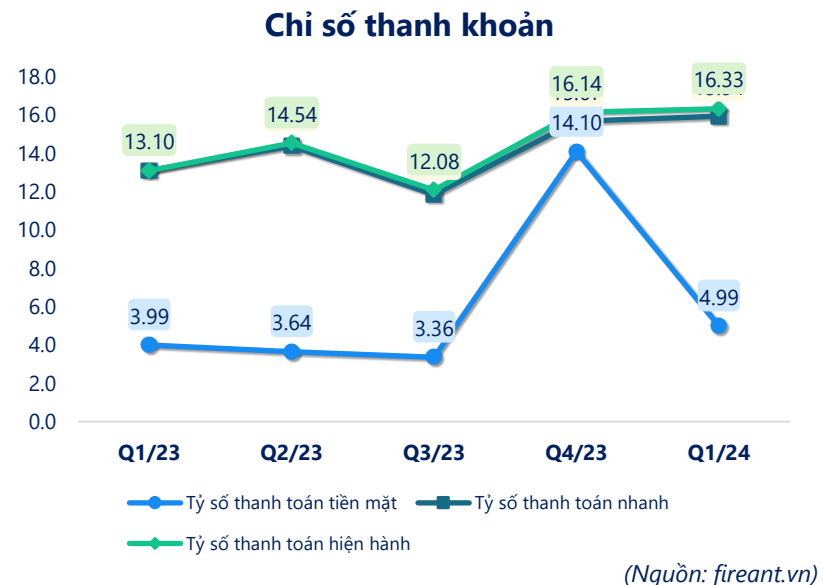
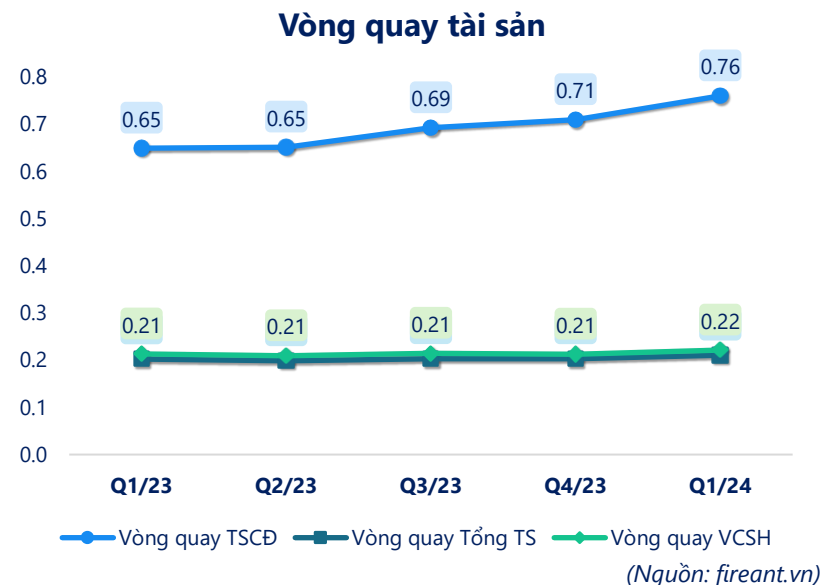
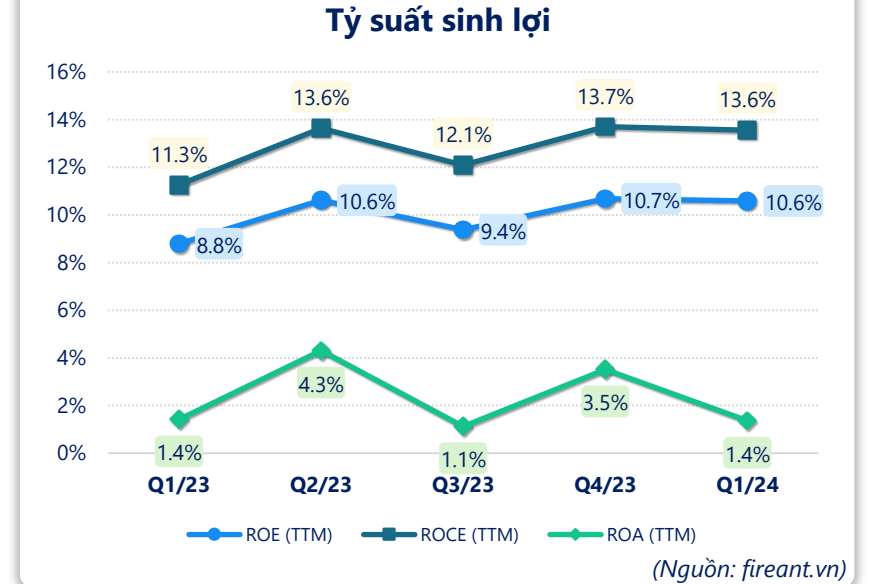
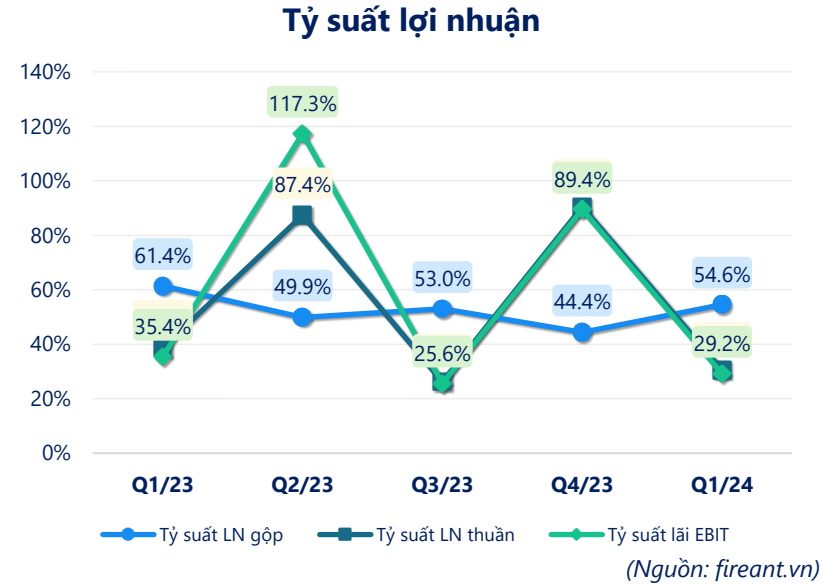
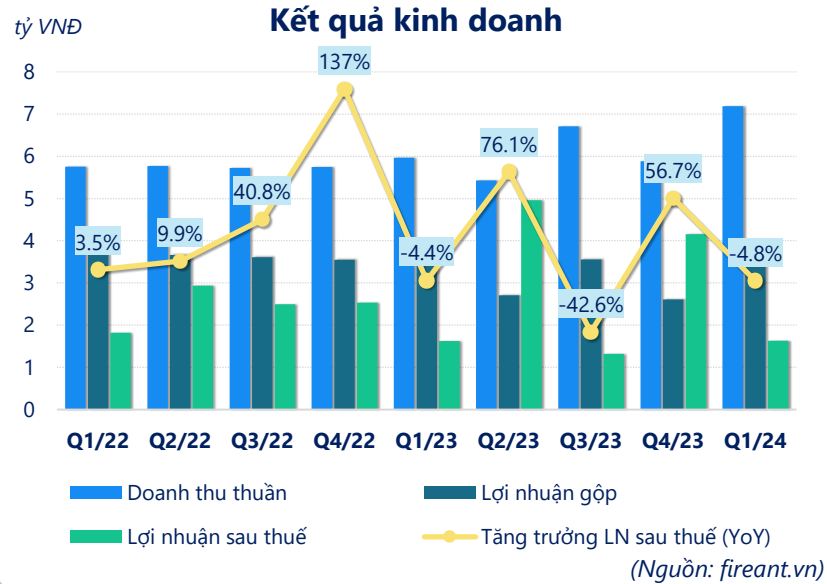


Thông tin giao dịch		31/03/2024
Giá hiện tại (VNĐ)		29,400
Cao nhất 52 tuần (VNĐ)		29,694
Thấp nhất 52 tuần (VNĐ)		27,048
SL cổ phiếu LH		5,702,940
KLGD BQ 20 phiên (CP)		
% sở hữu nước ngoài		0.0%
Vốn điều lệ (tỷ VNĐ)		
Vốn hóa (tỷ VNĐ)		168
P/E		13.9
EPS		2,114

	YTD	1T	3T	6T
TET	0.0%	0.0%	0.0%	0.0%
VNINDEX	13.5%	1.8%	14.4%	11.3%







CÂN ĐỐI KẾ TOÁN (tỷ VNĐ)	Tại ngày 31/3/2024	Tại ngày 31/12/2023	Thay đổi
Tổng tài sản	123	121	1.6%
Tài sản ngắn hạn	88.8	86.0	3.2%
Tiền và tương đương tiền	27.1	76.2	-64.5%
Đầu tư tài chính ngắn hạn	0	0	
Phải thu ngắn hạn	59.5	7.53	691%
Hàng tồn kho	2.07	1.20	73.1%
Tài sản ngắn hạn khác	0.04	1.00	-96.2%
Tài sản dài hạn	33.9	34.8	-2.5%
Phải thu dài hạn	0.00	0	
Tài sản cố định	31.9	32.5	-2.0%
Bất động sản đầu tư	0	0	
Tài sản dở dang	0	0	
Đầu tư tài chính dài hạn	0	0	
Tài sản dài hạn khác	2.01	2.24	-10.3%
Lợi thế thương mại	0	0	
Nợ phải trả	5.44	5.14	5.7%
Nợ ngắn hạn	5.44	5.14	5.7%
Vay và nợ thuê ngắn hạn	0	0	
Phải trả người bán ngắn hạn	0.00	0.01	-57.5%
Nợ dài hạn	0	0	
Vay và nợ thuê dài hạn	0	0	
Nguồn vốn chủ sở hữu	117	116	1.4%
Vốn chủ sở hữu	117	116	1.4%
Vốn điều lệ	57.0	57.0	0.0%
Kinh phí và quỹ khác	0	0	

(Nguồn: fireant.vn)

KẾT QUẢ KINH DOANH (tỷ VNĐ)	Q1/23	Q2/23	Q3/23	Q4/23	Q1/24
Doanh thu thuần	5.97	5.43	6.71	5.88	7.19
Giá vốn hàng bán	2.30	2.72	3.16	3.27	3.26
Lợi nhuận gộp	3.66	2.71	3.56	2.61	3.92
Doanh thu HĐTC	0.03	3.57	0.01	3.66	0.01
Chi phí TC	0	0	0	0	0
Chi phí lãi vay	0	0	0	0	0
LN trong công ty LKLD	0	0	0	0	0
Chi phí bán hàng	0	0	0	0	0
Chi phí QLDN	1.38	1.53	1.80	0.95	1.74
LN thuần từ HĐKD	2.31	4.74	1.76	5.32	2.19
Lợi nhuận khác	-0.19	1.63	-0.05	-0.06	-0.10
LN trước thuế	2.12	6.37	1.72	5.26	2.10
Lợi nhuận sau thuế	1.62	4.96	1.32	4.15	1.63
LNST của CĐ cty mẹ	1.62	4.96	1.32	4.15	1.63

(Nguồn: fireant.vn)

LƯU CHUYỂN TIỀN TỆ (tỷ VNĐ)	Q1/23	Q2/23	Q3/23	Q4/23	Q1/24
Lưu chuyển tiền từ HĐKD	4.23	-4.91	3.13	-2.13	5.85
Lưu chuyển tiền từ HĐĐT	-55.0	3.33	0.03	55.1	-55.0
Lưu chuyển tiền từ HĐTC	0	-3.42	0.00	0.00	0
Tiền đầu kỳ	75.9	25.1	20.1	23.3	76.2
Lưu chuyển tiền thuần	-50.7	-5.00	3.15	53.0	-49.1
Ảnh hưởng tỷ giá	0	0	0	0.00	0
Tiền cuối kỳ	25.1	20.1	23.3	76.2	27.1

(Nguồn: fireant.vn)