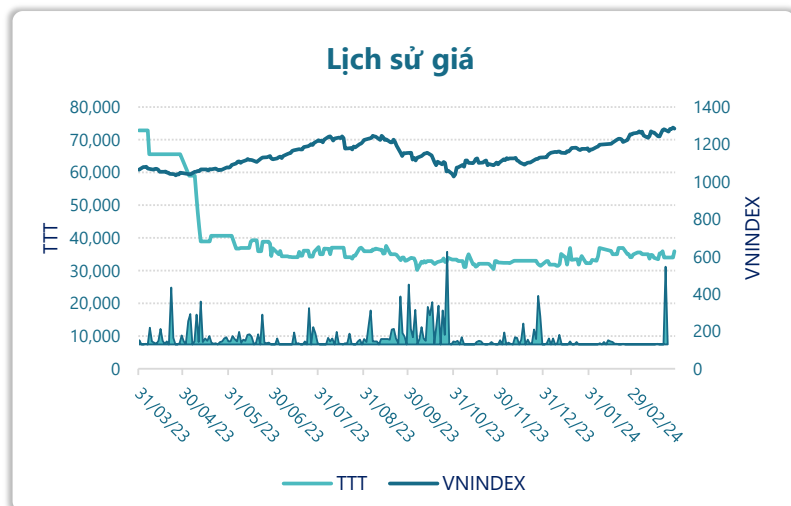


## CTCP Du lịch - Thương mại Tây Ninh (HNX: TTT)



Thông tin giao dịch 31/03/2024	
Giá hiện tại (VNĐ)	<b>35,900</b>
Cao nhất 52 tuần (VNĐ)	72,860
Thấp nhất 52 tuần (VNĐ)	30,200
SL cổ phiếu LH	4,570,210
KLGD BQ 20 phiên (CP)	985
% sở hữu nước ngoài	0.0%
Vốn điều lệ (tỷ VNĐ)	
Vốn hóa (tỷ VNĐ)	164
P/E	9.2
EPS	3,895

**DT thuần**  
Q1/24

**55.7**

tỷ VNĐ

QoQ: ▲ 34.4 | 162%

YoY: ▼ 17.7 | -24.1%

**LN sau thuế**  
Q1/24

**19.0**

tỷ VNĐ

QoQ: ▲ 25.0 | 415%

YoY: ▼ 11.6 | -37.8%

**Tỷ suất lãi EBIT**  
2023

**29.6%**

+/- YoY: ▼ 6.1%

**DT thuần**  
2023

**142**

tỷ VNĐ

YoY: ▼ 3.00 | -2.5%

**LN sau thuế**  
2023

**33.5**

tỷ VNĐ

YoY: ▼ 7.90 | -19.2%

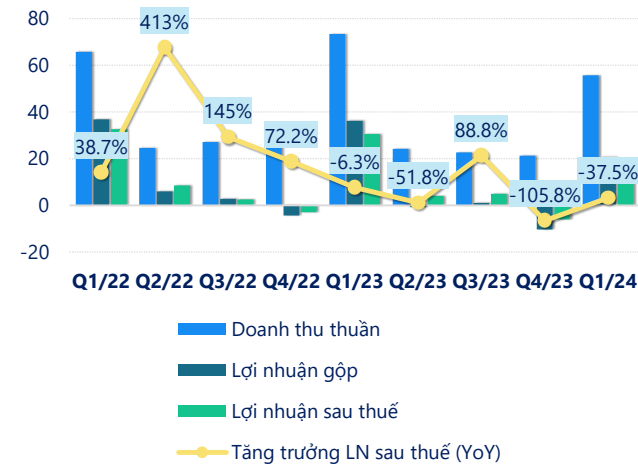
**ROE**  
2023

**5.8%**

+/- YoY: ▼ 1.0%

tỷ VNĐ

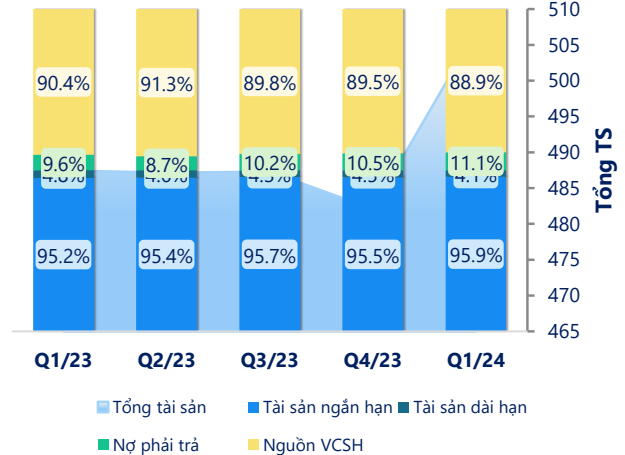
### Kết quả kinh doanh



(Nguồn: fireant.vn)

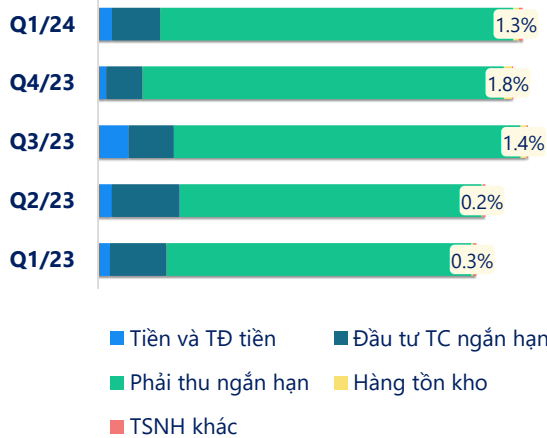
### Cơ cấu Tổng tài sản

tỷ VNĐ



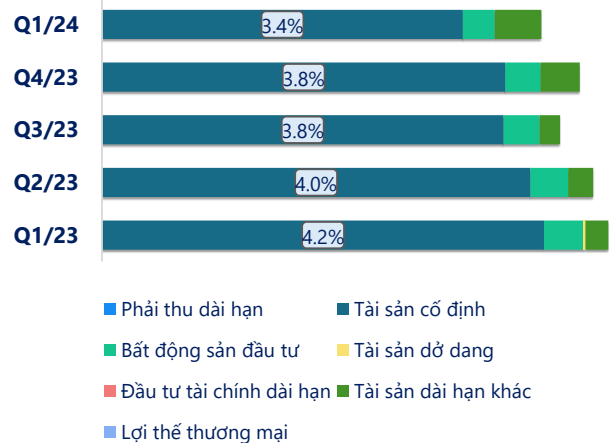
(Nguồn: fireant.vn)

### Cơ cấu Tài sản ngắn hạn/Tổng TS



(Nguồn: fireant.vn)

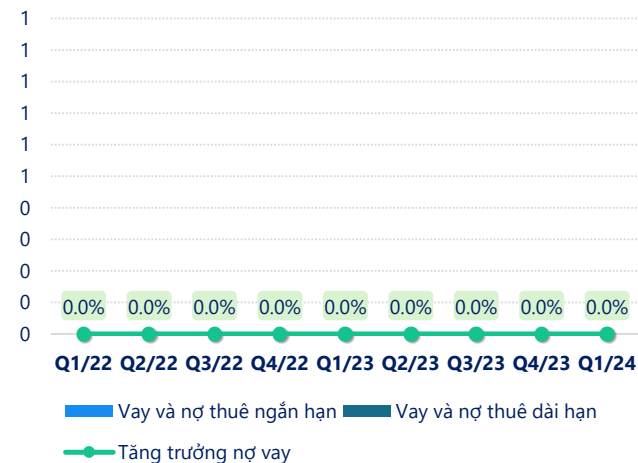
### Cơ cấu Tài sản dài hạn/Tổng TS



(Nguồn: fireant.vn)

tỷ VNĐ

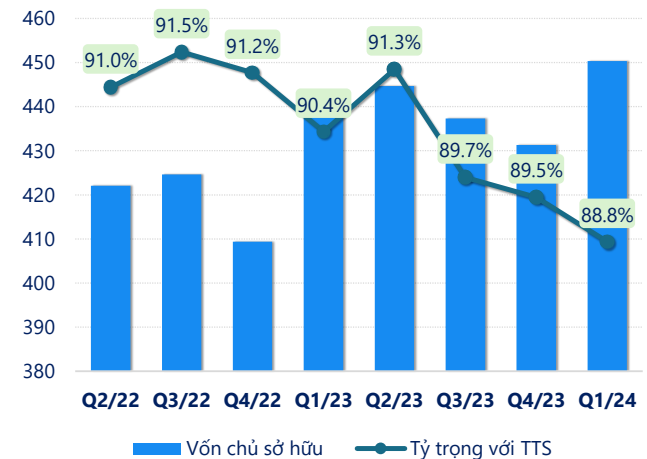
### Nợ vay



(Nguồn: fireant.vn)

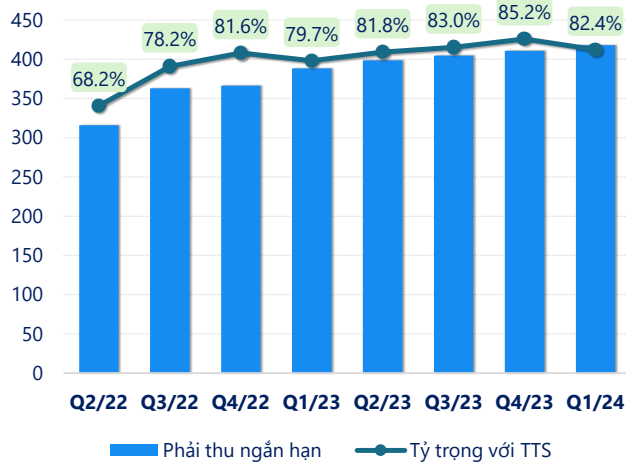
tỷ VNĐ

### Vốn chủ sở hữu



(Nguồn: fireant.vn)

tỷ VNĐ

**Phải thu ngắn hạn**


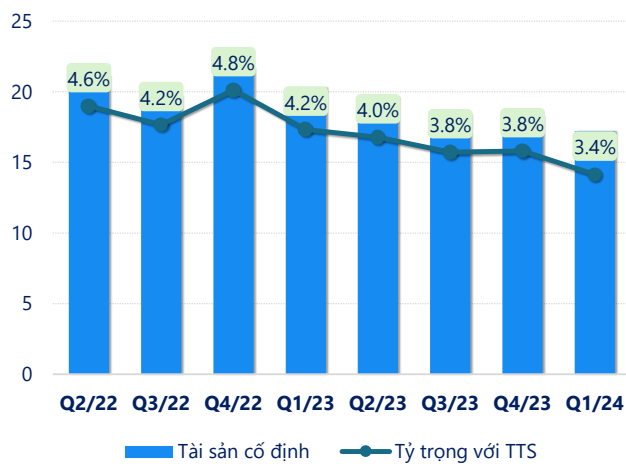
(Nguồn: fireant.vn)

tỷ VNĐ

**Hàng tồn kho**

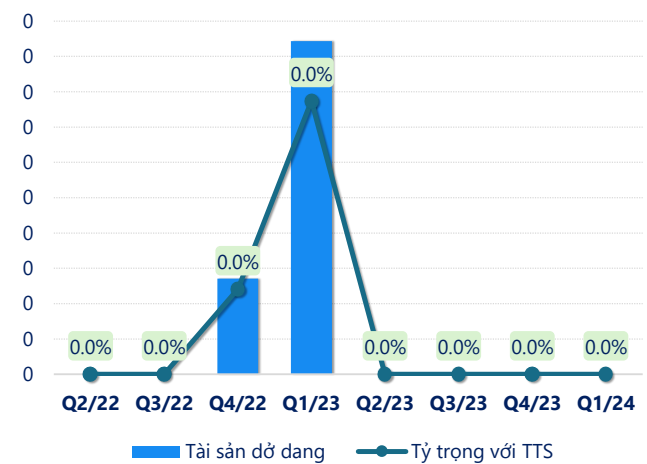

(Nguồn: fireant.vn)

tỷ VNĐ

**Tài sản cố định**


(Nguồn: fireant.vn)

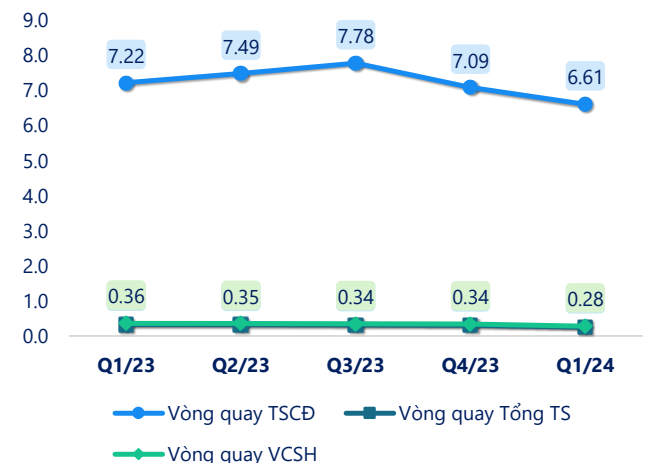
tỷ VNĐ

**Tài sản dở dang**


(Nguồn: fireant.vn)

**Chỉ số thanh khoản**


(Nguồn: fireant.vn)

**Vòng quay tài sản**


(Nguồn: fireant.vn)

CÂN ĐỐI KẾ TOÁN (tỷ VNĐ)	Q1/23	Q2/23	Q3/23	Q4/23	Q1/24
<b>Tổng tài sản</b>	<b>487</b>	<b>487</b>	<b>487</b>	<b>482</b>	<b>507</b>
<b>Tài sản ngắn hạn</b>	<b>464</b>	<b>465</b>	<b>466</b>	<b>460</b>	<b>486</b>
Tiền và tương đương tiền	12.5	14.4	33.5	8.96	15.9
Đầu tư tài chính ngắn hạn	53.0	43.0	20.0	31.9	37.9
Phải thu ngắn hạn	388	399	405	411	418
Hàng tồn kho	6.10	5.58	6.70	8.21	10.1
Tài sản ngắn hạn khác	4.26	2.95	1.45	0.76	4.16
<b>Tài sản dài hạn</b>	<b>23.2</b>	<b>22.5</b>	<b>21.0</b>	<b>21.7</b>	<b>20.9</b>
Phải thu dài hạn	0	0	0	0	0
Tài sản cố định	20.3	19.6	18.4	18.3	17.2
Bất động sản đầu tư	1.80	1.73	1.66	1.59	1.52
Tài sản dở dang	0.09	0	0	0	0
Đầu tư tài chính dài hạn	0	0	0	0	0
Tài sản dài hạn khác	1.04	1.15	0.94	1.78	2.22
Lợi thế thương mại	0	0	0	0	0
<b>Nợ phải trả</b>	<b>46.6</b>	<b>42.3</b>	<b>49.7</b>	<b>50.6</b>	<b>56.4</b>
<b>Nợ ngắn hạn</b>	<b>46.5</b>	<b>42.2</b>	<b>49.6</b>	<b>50.5</b>	<b>56.3</b>
Vay và nợ thuê ngắn hạn	0	0	0	0	0
Phải trả người bán ngắn hạn	21.6	19.7	19.0	27.7	33.9
Nợ dài hạn	0.10	0.10	0.10	0.10	0.10
Vay và nợ thuê dài hạn	0	0	0	0	0
<b>Nguồn vốn chủ sở hữu</b>	<b>441</b>	<b>445</b>	<b>438</b>	<b>432</b>	<b>451</b>
<b>Vốn chủ sở hữu</b>	<b>441</b>	<b>445</b>	<b>437</b>	<b>431</b>	<b>450</b>
Vốn điều lệ	45.7	45.7	45.7	45.7	45.7
Kinh phí và quỹ khác	0.24	0.23	0.21	0.20	0.19

(Nguồn: fireant.vn)