

Ngày <b>31/03/2024</b>	<b>20,000 VNĐ</b>		
<b>Thay đổi</b>	1 tháng	3 tháng	6 tháng
	<b>1.0%</b>	<b>0%</b>	<b>2.0%</b>

	2023	
<b>ROE</b>	<b>18.2%</b>	+/- YoY ▼ 0.4%

	Q1/24		
<b>DT thuần</b>	<b>193</b>	QoQ ▼ 40.0 ▼ 17.2%	YoY ▼ 8.00 ▼ 4.0%
	tỷ VNĐ		

	2023	
<b>DT thuần</b>	<b>875</b>	YoY ▼ 120 ▼ 12.1%
	tỷ VNĐ	

	Q1/24		
<b>LN gộp</b>	<b>17.7</b>	QoQ ▼ 3.50 ▼ 16.4%	YoY ▼ 2.80 ▼ 13.6%
	tỷ VNĐ		

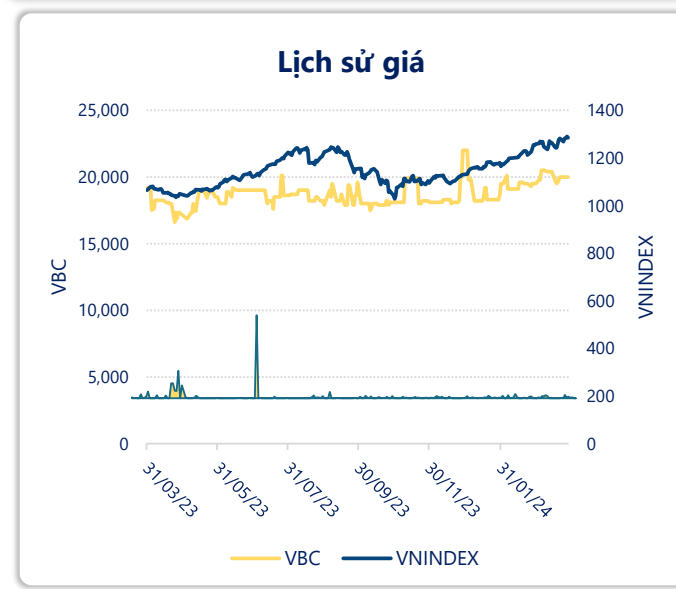
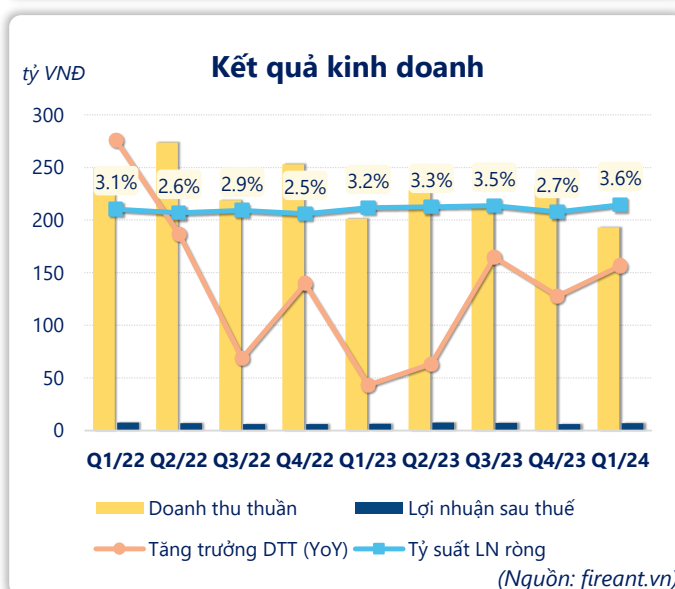
	2023	
<b>LN gộp</b>	<b>86.5</b>	YoY ▼ 6.10 ▼ 6.6%
	tỷ VNĐ	

	Q1/24		
<b>LN thuần</b>	<b>8.62</b>	QoQ ▲ 0.49 ▲ 6.0%	YoY ▲ 0.59 ▲ 7.3%
	tỷ VNĐ		

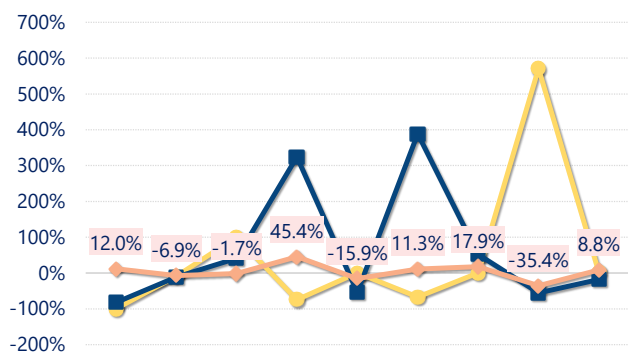
	2023	
<b>LN thuần</b>	<b>35.6</b>	YoY ▲ 0.10 ▲ 0.0%
	tỷ VNĐ	

	Q1/24		
<b>LN sau thuế</b>	<b>6.94</b>	QoQ ▲ 0.64 ▲ 10.2%	YoY ▲ 0.45 ▲ 7.0%
	tỷ VNĐ		

	2023	
<b>LN sau thuế</b>	<b>28.1</b>	YoY ▲ 0.80 ▲ 3.0%
	tỷ VNĐ	



## Tăng trưởng lợi nhuận

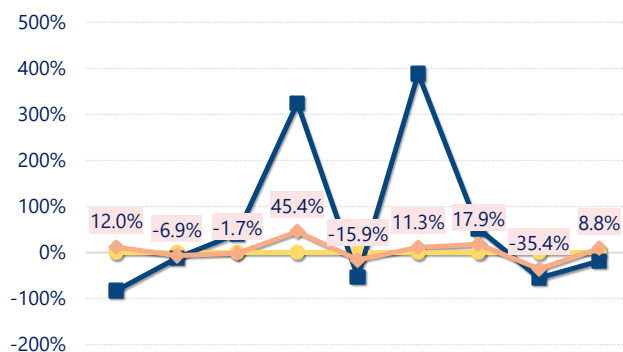


Q1/22 Q2/22 Q3/22 Q4/22 Q1/23 Q2/23 Q3/23 Q4/23 Q1/24

— Tăng trưởng LN thuần (YoY) 
 — Tăng trưởng EBIT (YoY) 
 — Tăng trưởng LN sau thuế (YoY)

(Nguồn: fireant.vn)

## Tăng trưởng chi phí

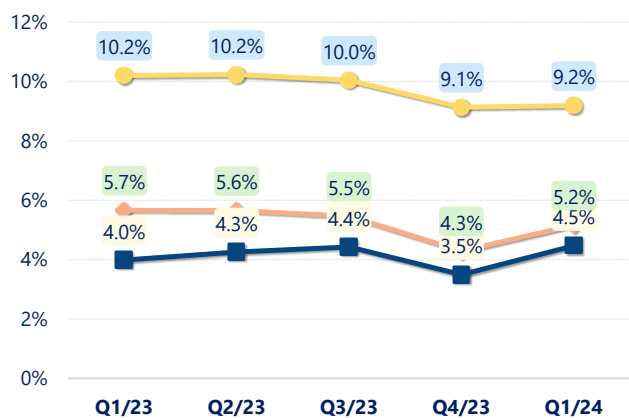


Q1/22 Q2/22 Q3/22 Q4/22 Q1/23 Q2/23 Q3/23 Q4/23 Q1/24

— Tăng trưởng CP lãi vay (YoY) 
 — Tăng trưởng EBIT (YoY) 
 — Tăng trưởng LN sau thuế (YoY)

(Nguồn: fireant.vn)

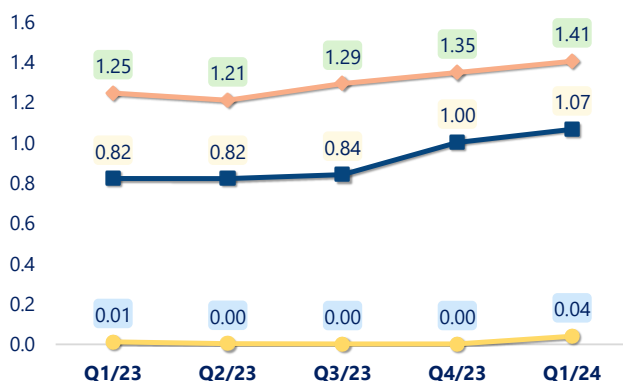
## Tỷ suất lợi nhuận



— Tỷ suất LN gộp 
 — Tỷ suất LN thuần 
 — Tỷ suất lãi EBIT

(Nguồn: fireant.vn)

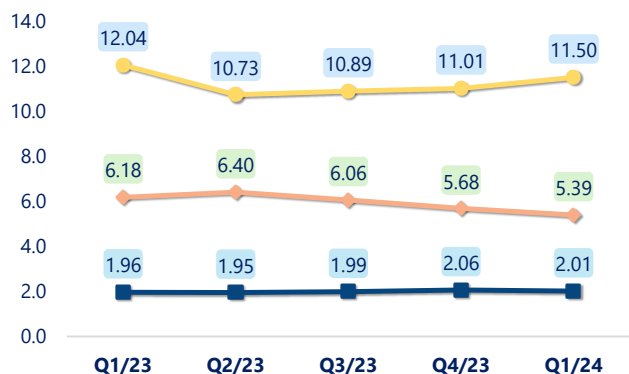
## Chỉ số thanh khoản



— Tỷ số thanh toán tiền mặt 
 — Tỷ số thanh toán nhanh 
 — Tỷ số thanh toán hiện hành

(Nguồn: fireant.vn)

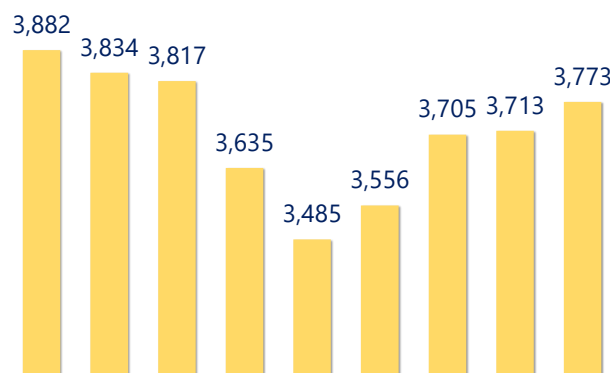
## Vòng quay tài sản



— Vòng quay TSCĐ 
 — Vòng quay Tổng TS 
 — Vòng quay VCSH

(Nguồn: fireant.vn)

## EPS



Q1/22 Q2/22 Q3/22 Q4/22 Q1/23 Q2/23 Q3/23 Q4/23 Q1/24

(Nguồn: fireant.vn)

KẾT QUẢ KINH DOANH (tỷ VNĐ)	Q1/24	Q1/23	Thay đổi YoY	2023	2022	Thay đổi YoY
<b>Doanh thu thuần</b>	<b>193</b>	<b>201</b>	<b>-4.0%</b>	<b>875</b>	<b>995</b>	<b>-12.1%</b>
Giá vốn hàng bán	175	181	-3.2%	788	902	-12.6%
<b>Lợi nhuận gộp</b>	<b>17.7</b>	<b>20.5</b>	<b>-13.6%</b>	<b>86.5</b>	<b>92.6</b>	<b>-6.6%</b>
Doanh thu HĐTC	0.56	0.72	-22.3%	2.85	4.54	-37.2%
Chi phí TC	1.32	3.43	-61.6%	12.3	14.0	-12.2%
<b>Chi phí lãi vay</b>	<b>1.28</b>	<b>3.30</b>	<b>-61.3%</b>	<b>10.7</b>	<b>11.3</b>	<b>-5.1%</b>
LN trong công ty LKLD	<b>0</b>	<b>0.00</b>		<b>0</b>	<b>0</b>	
Chi phí bán hàng	4.26	5.41	-21.3%	22.5	29.1	-22.7%
Chi phí QLDN	<b>4.09</b>	<b>4.38</b>	<b>-6.7%</b>	<b>19.0</b>	<b>18.5</b>	<b>2.5%</b>
<b>LN thuần từ HĐKD</b>	<b>8.62</b>	<b>8.03</b>	<b>7.3%</b>	<b>35.6</b>	<b>35.5</b>	<b>0.0%</b>
Lợi nhuận khác	<b>0.06</b>	<b>0.06</b>	<b>-1.6%</b>	<b>-0.14</b>	<b>-0.19</b>	<b>25.5%</b>
<b>LN trước thuế</b>	<b>8.68</b>	<b>8.08</b>	<b>7.4%</b>	<b>35.4</b>	<b>35.4</b>	<b>0.2%</b>
<b>Lợi nhuận sau thuế</b>	<b>6.94</b>	<b>6.49</b>	<b>7.0%</b>	<b>28.1</b>	<b>27.3</b>	<b>3.0%</b>
<b>LNST của CĐ cty mẹ</b>	<b>6.94</b>	<b>6.49</b>	<b>7.0%</b>	<b>28.1</b>	<b>27.3</b>	<b>3.0%</b>

(Nguồn: fireant.vn)

