

Ngày 31/03/2024	3,200 VNĐ		
Thay đổi	1 tháng	3 tháng	6 tháng
	-8.6%	-13.5%	-8.6%

2023	
ROE	-13.0%
	+/- YoY ▲ 2.2%

Q1/24		
DT thuần	0.70	
tỷ VNĐ		
	QoQ ▲ 0.48 ▲ 217%	YoY ▲ 0.49 ▲ 232%

2023	
DT thuần	5.95
tỷ VNĐ	
	YoY ▲ 1.75 ▲ 41.9%

Q1/24		
LN gộp	0.01	
tỷ VNĐ		
	QoQ ▼ 0.02 ▼ 53.5%	YoY ▲ 0.01 ▲

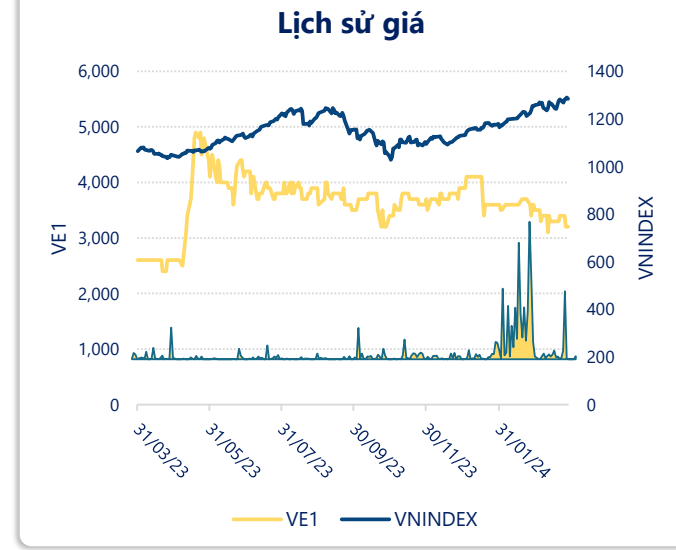
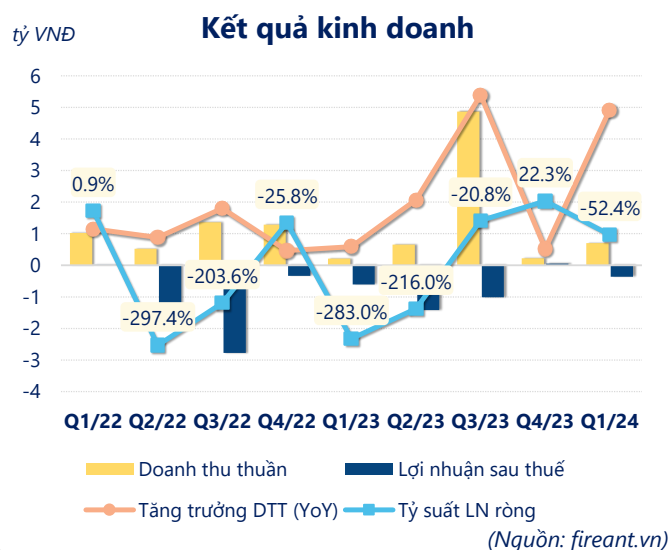
2023	
LN gộp	0.63
tỷ VNĐ	
	YoY ▲ 0.30 ▲ 91.2%

Q1/24		
LN thuần	-0.37	
tỷ VNĐ		
	QoQ ▼ 0.43 ▼ 709%	YoY ▲ 0.24 ▲ 40.1%

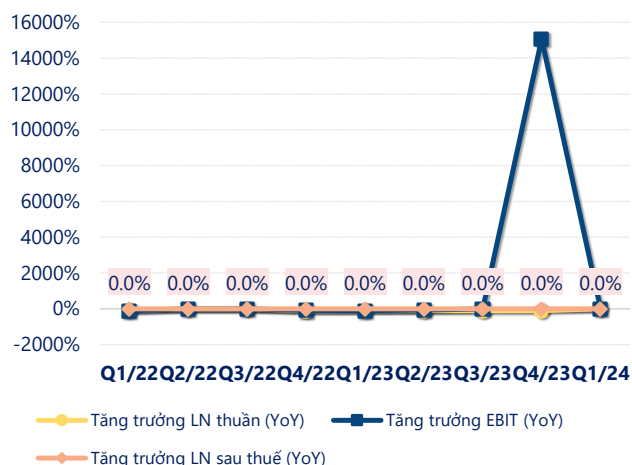
2023	
LN thuần	-3.56
tỷ VNĐ	
	YoY ▲ 1.44 ▲ 28.6%

Q1/24		
LN sau thuế	-0.37	
tỷ VNĐ		
	QoQ ▼ 0.42 ▼ 831%	YoY ▲ 0.24 ▲ 40.1%

2023	
LN sau thuế	-3.67
tỷ VNĐ	
	YoY ▲ 1.27 ▲ 25.8%

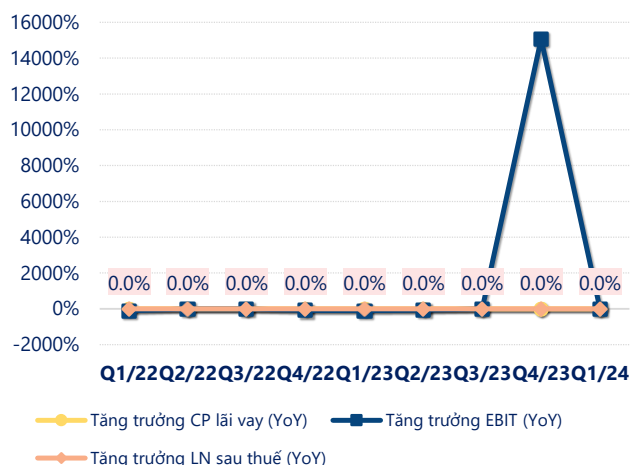


Tăng trưởng lợi nhuận



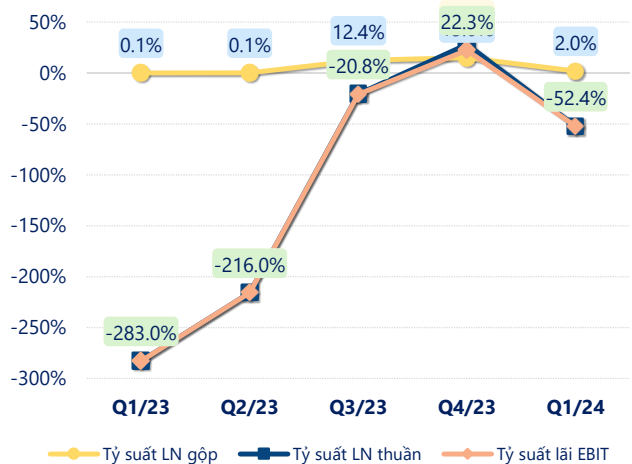
(Nguồn: fireant.vn)

Tăng trưởng chi phí



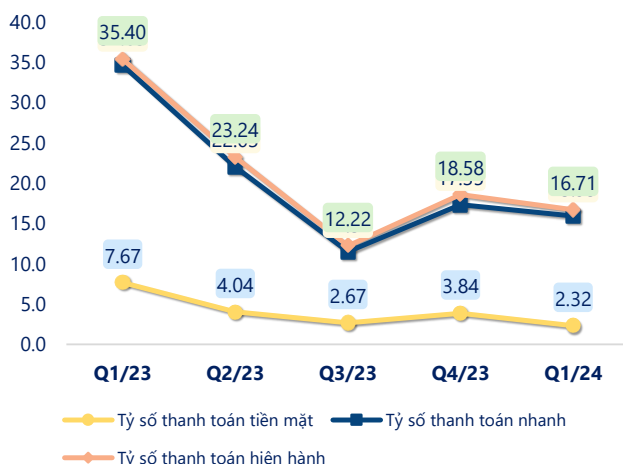
(Nguồn: fireant.vn)

Tỷ suất lợi nhuận



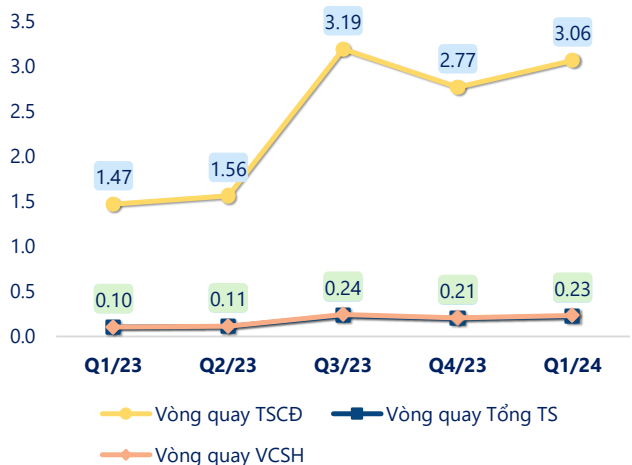
(Nguồn: fireant.vn)

Chỉ số thanh khoản



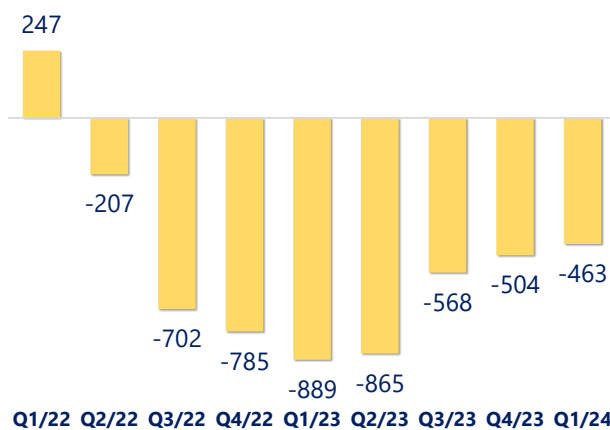
(Nguồn: fireant.vn)

Vòng quay tài sản



(Nguồn: fireant.vn)

EPS



(Nguồn: fireant.vn)

KẾT QUẢ KINH DOANH (tỷ VNĐ)	Q1/24	Q1/23	Thay đổi YoY	2023	2022	Thay đổi YoY
Doanh thu thuần	0.70	0.21	232%	5.95	4.20	41.9%
Giá vốn hàng bán	0.68	0.21	225%	5.32	3.87	37.7%
Lợi nhuận gộp	0.01	0.00		0.63	0.33	91.2%
Doanh thu HĐTC	0.06	0.21	-70.7%	0.38	0.36	3.4%
Chi phí TC	0.18	0.53	-65.2%	0.55	2.24	-75.3%
Chi phí lãi vay	0	0.00		0	0	
LN trong công ty LKLD	0	0.00		0	0	
Chi phí bán hàng	0	0.00		0	0	
Chi phí QLDN	0.26	0.29	-11.6%	4.02	3.45	16.5%
LN thuần từ HĐKD	-0.37	-0.61	40.1%	-3.56	-5.00	28.6%
Lợi nhuận khác	0	0.00		-0.10	0.05	-288%
LN trước thuế	-0.37	-0.61	40.1%	-3.67	-4.94	25.8%
Lợi nhuận sau thuế	-0.37	-0.61	40.1%	-3.67	-4.94	25.8%
LNST của CĐ cty mẹ	-0.37	-0.61	40.1%	-3.67	-4.94	25.8%

(Nguồn: fireant.vn)

