

Ngày 31/03/2024	4,500 VNĐ		
Thay đổi	1 tháng	3 tháng	6 tháng
	2.3%	0%	0%

	2023	
ROE	-169%	+/- YoY ▼ 128%

	Q1/24		
DT thuần	5.13	QoQ ▲ 1.82 ▲ 54.8%	YoY ▼ 1.42 ▼ 21.8%
	tỷ VNĐ		

	2023	
DT thuần	33.9	YoY ▼ 205 ▼ 85.8%
	tỷ VNĐ	

	Q1/24		
LN gộp	0.11	QoQ ▲ 4.42 ▲ 103%	YoY ▼ 1.58 ▼ 93.3%
	tỷ VNĐ		

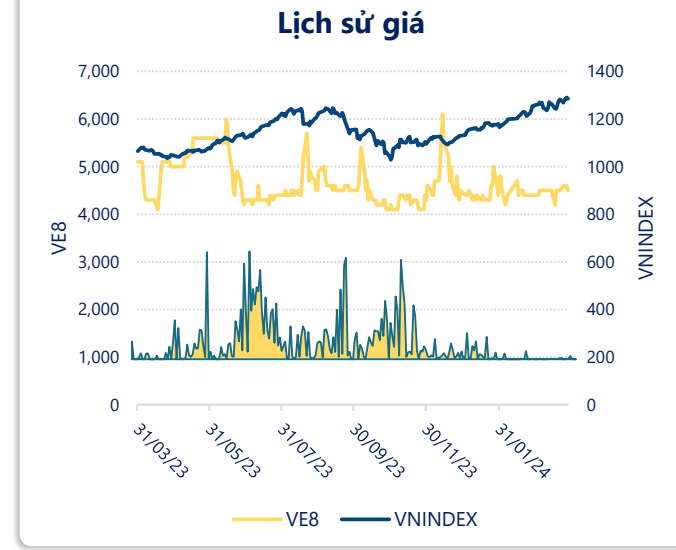
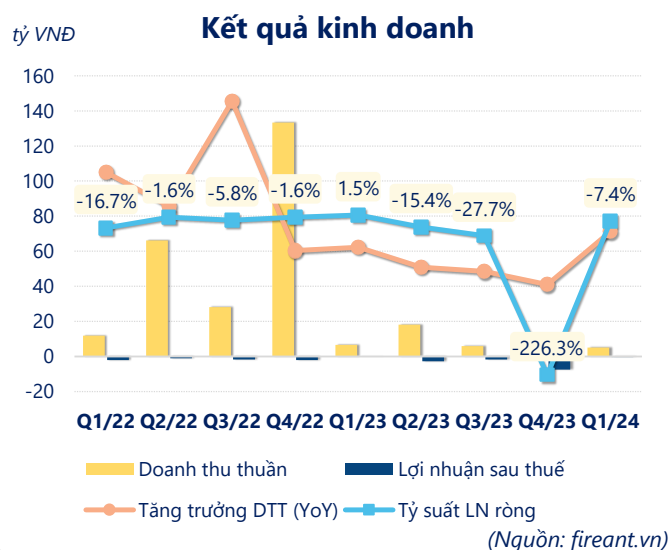
	2023	
LN gộp	-2.56	YoY ▼ 6.11 ▼ 172%
	tỷ VNĐ	

	Q1/24		
LN thuần	-0.38	QoQ ▲ 7.12 ▲ 95.0%	YoY ▼ 0.51 ▼ 390%
	tỷ VNĐ		

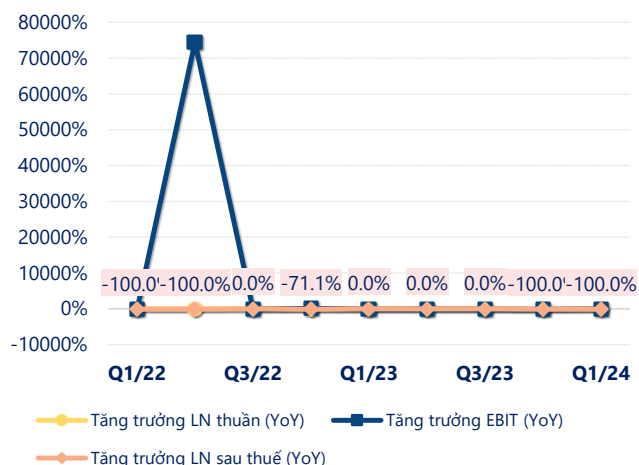
	2023	
LN thuần	-11.8	YoY ▼ 5.58 ▼ 89.2%
	tỷ VNĐ	

	Q1/24		
LN sau thuế	-0.38	QoQ ▲ 7.12 ▲ 95.0%	YoY ▼ 0.48 ▼ 477%
	tỷ VNĐ		

	2023	
LN sau thuế	-11.8	YoY ▼ 5.02 ▼ 74.6%
	tỷ VNĐ	

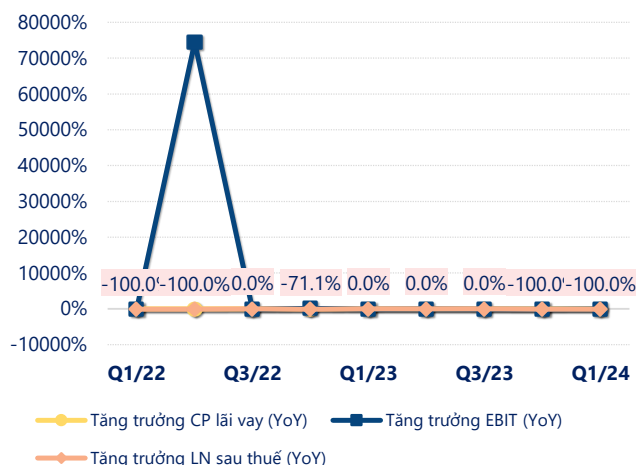


Tăng trưởng lợi nhuận



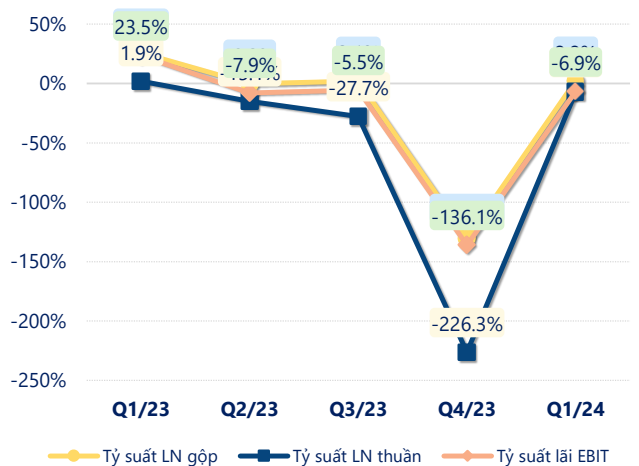
(Nguồn: fireant.vn)

Tăng trưởng chi phí



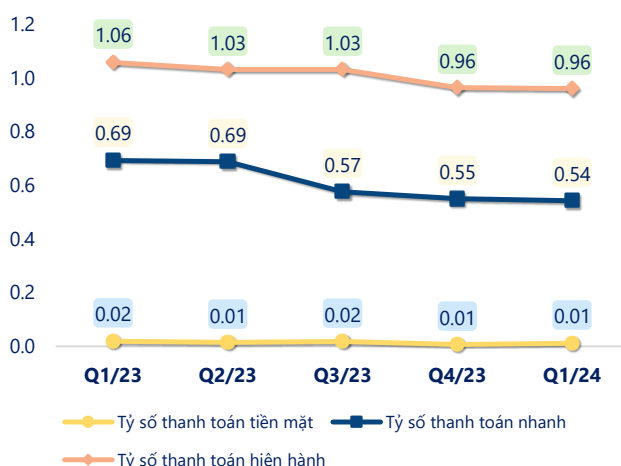
(Nguồn: fireant.vn)

Tỷ suất lợi nhuận



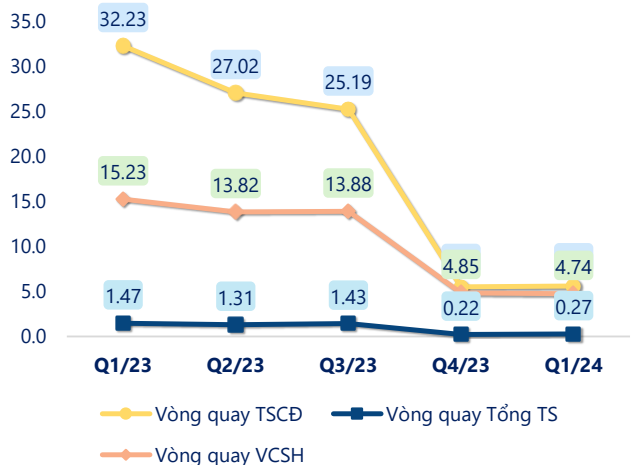
(Nguồn: fireant.vn)

Chỉ số thanh khoản



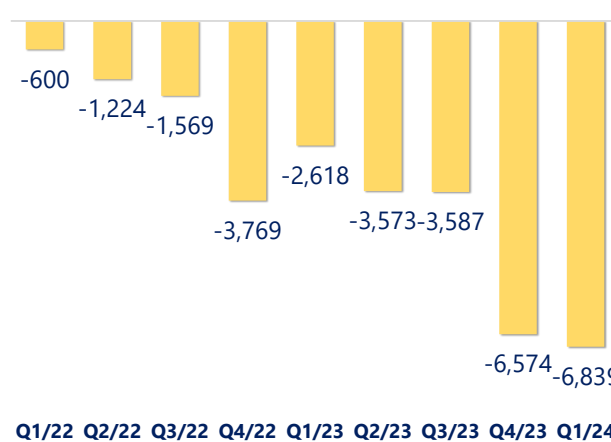
(Nguồn: fireant.vn)

Vòng quay tài sản



(Nguồn: fireant.vn)

EPS



(Nguồn: fireant.vn)

KẾT QUẢ KINH DOANH (tỷ VNĐ)	Q1/24	Q1/23	Thay đổi YoY	2023	2022	Thay đổi YoY
Doanh thu thuần	5.13	6.55	-21.8%	33.9	239	-85.8%
Giá vốn hàng bán	5.01	4.86	3.1%	36.5	236	-84.5%
Lợi nhuận gộp	0.11	1.69	-93.3%	-2.56	3.55	-172%
Doanh thu HĐTC	0.02	0.15	-88.4%	0.58	0.35	65.4%
Chi phí TC	0.03	1.41	-98.2%	7.08	5.68	24.6%
Chi phí lãi vay	0.03	1.41	-98.2%	7.08	5.68	24.6%
LN trong công ty LKLD	0	0.00		0	0	
Chi phí bán hàng	0	0.00		0	0.02	-100%
Chi phí QLDN	0.48	0.30	60.8%	2.73	4.43	-38.4%
LN thuần từ HĐKD	-0.38	0.13	-390%	-11.8	-6.22	-89.2%
Lợi nhuận khác	0	0.00		-0.07	-0.41	83.8%
LN trước thuế	-0.38	0.13	-390%	-11.8	-6.63	-78.5%
Lợi nhuận sau thuế	-0.38	0.10	-477%	-11.8	-6.78	-74.6%
LNST của CĐ cty mẹ	-0.38	0.10	-477%	-11.8	-6.78	-74.6%

(Nguồn: fireant.vn)

