

Ngày <b>31/03/2024</b>	<b>9,400 VNĐ</b>		
<b>Thay đổi</b>	1 tháng	3 tháng	6 tháng
	<b>-4.1%</b>	<b>3.3%</b>	<b>-13.0%</b>

2023	
<b>ROE</b>	<b>-11.6%</b>
	+/- YoY <b>▼ 14.9%</b>

Q1/24	
<b>DT thuần</b>	<b>690</b>
tỷ VNĐ	
	QoQ <b>▲ 9.00</b> <b>▲ 1.3%</b>
	YoY <b>▼ 158</b> <b>▼ 18.7%</b>

2023	
<b>DT thuần</b>	<b>3,081</b>
tỷ VNĐ	
	YoY <b>▼ 1,137</b> <b>▼ 27.0%</b>

Q1/24	
<b>LN gộp</b>	<b>30.1</b>
tỷ VNĐ	
	QoQ <b>▲ 11.3</b> <b>▲ 60.0%</b>
	YoY <b>▼ 5.90</b> <b>▼ 16.5%</b>

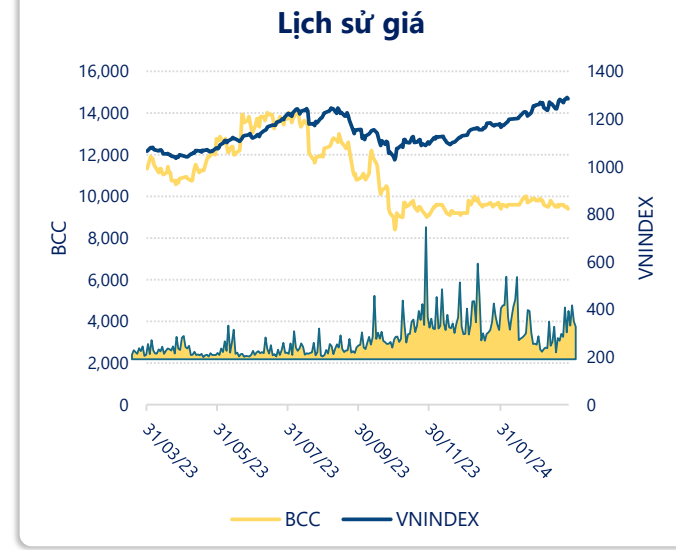
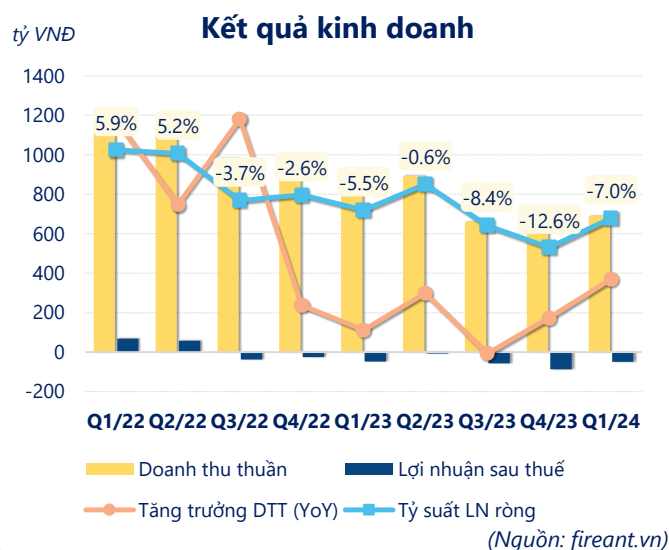
2023	
<b>LN gộp</b>	<b>109</b>
tỷ VNĐ	
	YoY <b>▼ 327</b> <b>▼ 75.0%</b>

Q1/24	
<b>LN thuần</b>	<b>-49.8</b>
tỷ VNĐ	
	QoQ <b>▲ 19.6</b> <b>▲ 28.2%</b>
	YoY <b>▼ 4.20</b> <b>▼ 9.3%</b>

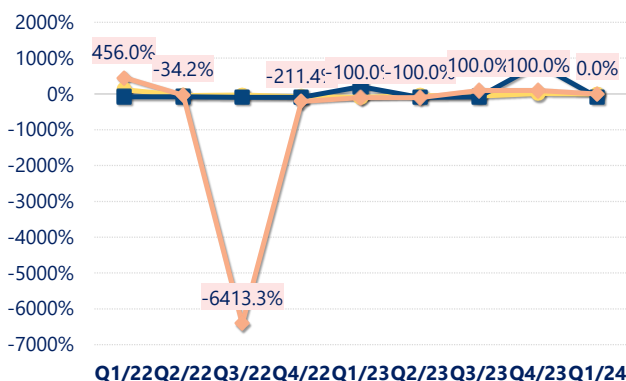
2023	
<b>LN thuần</b>	<b>-213</b>
tỷ VNĐ	
	YoY <b>▼ 297</b> <b>▼ 355%</b>

Q1/24	
<b>LN sau thuế</b>	<b>-49.7</b>
tỷ VNĐ	
	QoQ <b>▲ 37.6</b> <b>▲ 43.0%</b>
	YoY <b>▼ 1.10</b> <b>▼ 2.3%</b>

2023	
<b>LN sau thuế</b>	<b>-234</b>
tỷ VNĐ	
	YoY <b>▼ 297</b> <b>▼ 470%</b>



## Tăng trưởng lợi nhuận

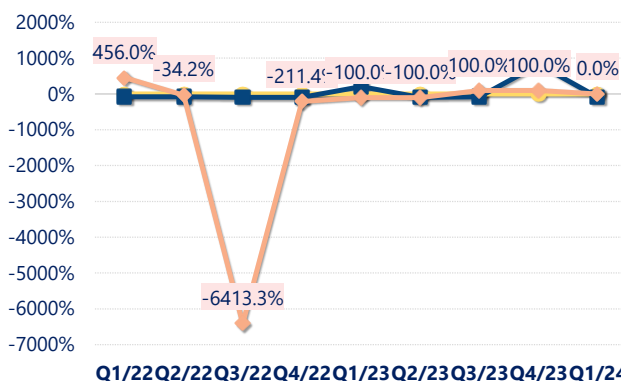


Q1/22 Q2/22 Q3/22 Q4/22 Q1/23 Q2/23 Q3/23 Q4/23 Q1/24

— Tăng trưởng LN thuần (YoY) — Tăng trưởng EBIT (YoY)  
— Tăng trưởng LN sau thuế (YoY)

(Nguồn: fireant.vn)

## Tăng trưởng chi phí

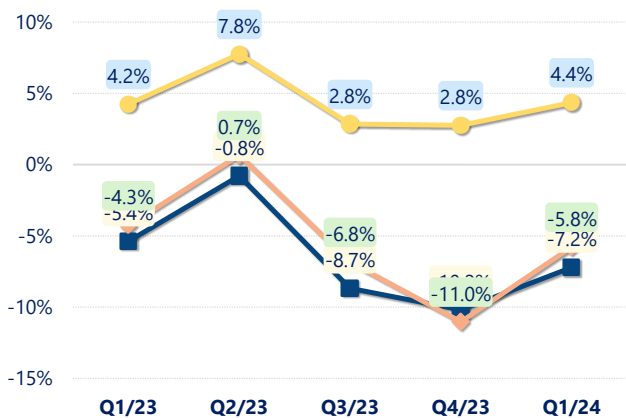


Q1/22 Q2/22 Q3/22 Q4/22 Q1/23 Q2/23 Q3/23 Q4/23 Q1/24

— Tăng trưởng CP lãi vay (YoY) — Tăng trưởng EBIT (YoY)  
— Tăng trưởng LN sau thuế (YoY)

(Nguồn: fireant.vn)

## Tỷ suất lợi nhuận



Q1/23 Q2/23 Q3/23 Q4/23 Q1/24

— Tỷ suất LN gộp — Tỷ suất LN thuần — Tỷ suất lãi EBIT

(Nguồn: fireant.vn)

## Chỉ số thanh khoản

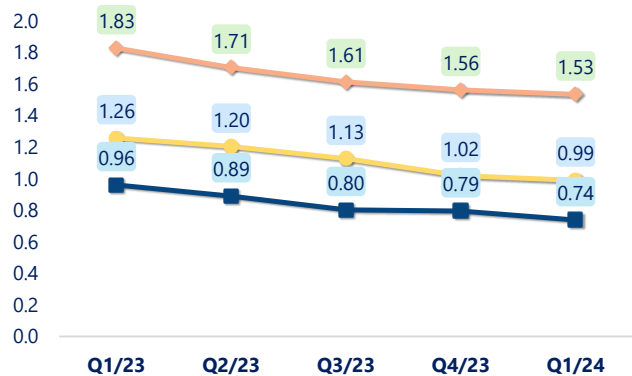


Q1/23 Q2/23 Q3/23 Q4/23 Q1/24

— Tỷ số thanh toán tiền mặt — Tỷ số thanh toán nhanh  
— Tỷ số thanh toán hiện hành

(Nguồn: fireant.vn)

## Vòng quay tài sản

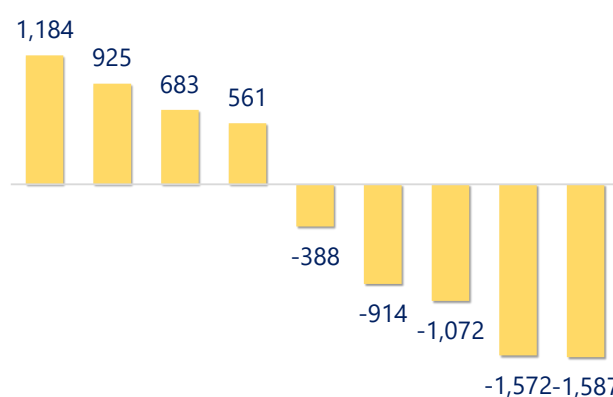


Q1/23 Q2/23 Q3/23 Q4/23 Q1/24

— Vòng quay TSCĐ — Vòng quay Tổng TS  
— Vòng quay VCSH

(Nguồn: fireant.vn)

## EPS



Q1/22 Q2/22 Q3/22 Q4/22 Q1/23 Q2/23 Q3/23 Q4/23 Q1/24

(Nguồn: fireant.vn)

KẾT QUẢ KINH DOANH (tỷ VNĐ)	Q1/24	Q1/23	Thay đổi YoY	2023	2022	Thay đổi YoY
<b>Doanh thu thuần</b>	<b>690</b>	<b>848</b>	<b>-18.7%</b>	<b>3,081</b>	<b>4,218</b>	<b>-27.0%</b>
Giá vốn hàng bán	660	812	-18.8%	2,972	3,782	-21.4%
<b>Lợi nhuận gộp</b>	<b>30.1</b>	<b>36.0</b>	<b>-16.5%</b>	<b>109</b>	<b>436</b>	<b>-75.0%</b>
Doanh thu HĐTC	0.62	0.01	6112%	0.09	0.05	78.2%
Chi phí TC	10.1	12.4	-18.7%	49.3	36.3	35.6%
<b>Chi phí lãi vay</b>	<b>9.93</b>	<b>12.4</b>	<b>-19.9%</b>	<b>49.3</b>	<b>36.3</b>	<b>35.6%</b>
LN trong công ty LKLD	<b>0</b>	<b>0.00</b>		<b>0</b>	<b>0</b>	
Chi phí bán hàng	45.9	41.6	10.4%	148	168	-11.7%
Chi phí QLDN	<b>24.5</b>	<b>27.5</b>	<b>-10.7%</b>	<b>125</b>	<b>148</b>	<b>-15.8%</b>
<b>LN thuần từ HĐKD</b>	<b>-49.8</b>	<b>-45.6</b>	<b>-9.3%</b>	<b>-213</b>	<b>83.7</b>	<b>-355%</b>
Lợi nhuận khác	<b>0.12</b>	<b>-2.99</b>	<b>104%</b>	<b>-20.3</b>	<b>3.31</b>	<b>-714%</b>
<b>LN trước thuế</b>	<b>-49.7</b>	<b>-48.6</b>	<b>-2.3%</b>	<b>-234</b>	<b>87.1</b>	<b>-368%</b>
<b>Lợi nhuận sau thuế</b>	<b>-49.7</b>	<b>-48.6</b>	<b>-2.3%</b>	<b>-234</b>	<b>63.1</b>	<b>-470%</b>
<b>LNST của CĐ cty mẹ</b>	<b>-48.6</b>	<b>-46.8</b>	<b>-3.8%</b>	<b>-227</b>	<b>69.3</b>	<b>-428%</b>

(Nguồn: fireant.vn)

