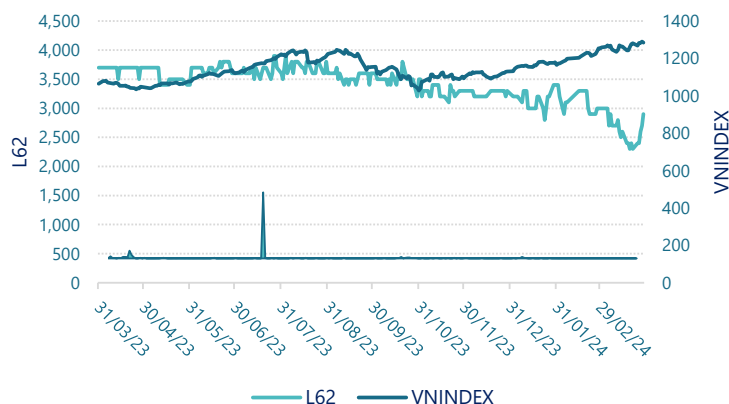


## CTCP Lilama 69-2 (HNX: L62)

Lịch sử giá



### Thông tin giao dịch 31/03/2024

Giá hiện tại (VNĐ)	<b>2,900</b>
Cao nhất 52 tuần (VNĐ)	3,900
Thấp nhất 52 tuần (VNĐ)	2,300
SL cổ phiếu LH	8,298,243
KLGD BQ 20 phiên (CP)	18,070
% sở hữu nước ngoài	0.0%
Vốn điều lệ (tỷ VNĐ)	
Vốn hóa (tỷ VNĐ)	24
P/E	-0.2
EPS	-15,941

#### DT thuần

Q1/24

**26.8**

tỷ VNĐ

QoQ: ▼3.10 | -10.5%

YoY: ▲ 9.70 | 56.4%

#### LN sau thuế

Q1/24

**-14.3**

tỷ VNĐ

QoQ: ▲ 44.4 | 75.7%

YoY: ▼14.4 | -20484%

#### Tỷ suất lãi EBIT

2023

**-54.3%**

+/- YoY: ▼ 52.2%

#### DT thuần

2023

**80.2**

tỷ VNĐ

YoY: ▼39.8 | -32.9%

#### LN sau thuế

2023

**-103**

tỷ VNĐ

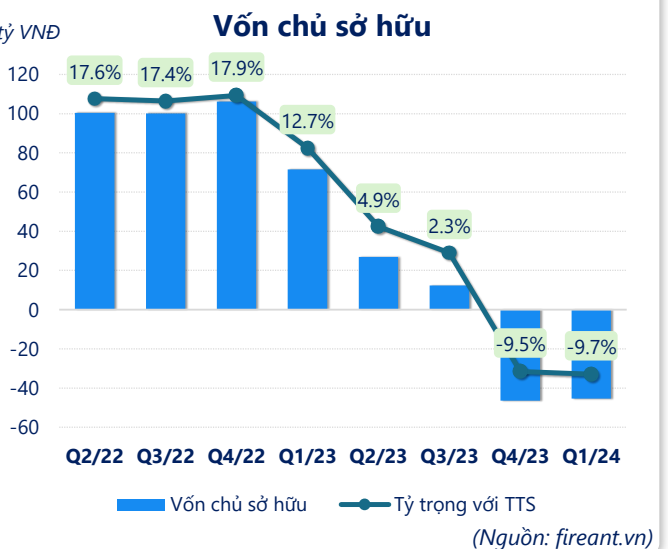
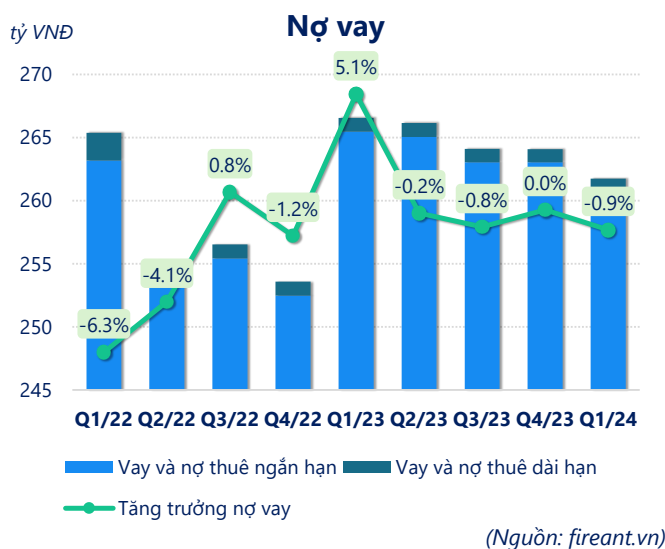
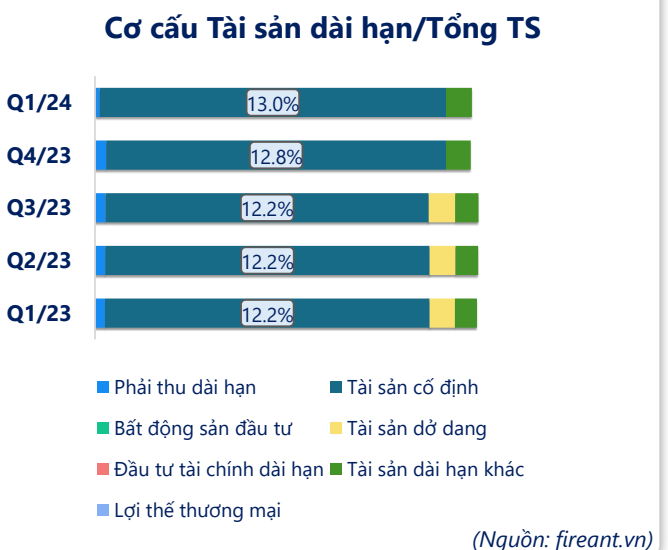
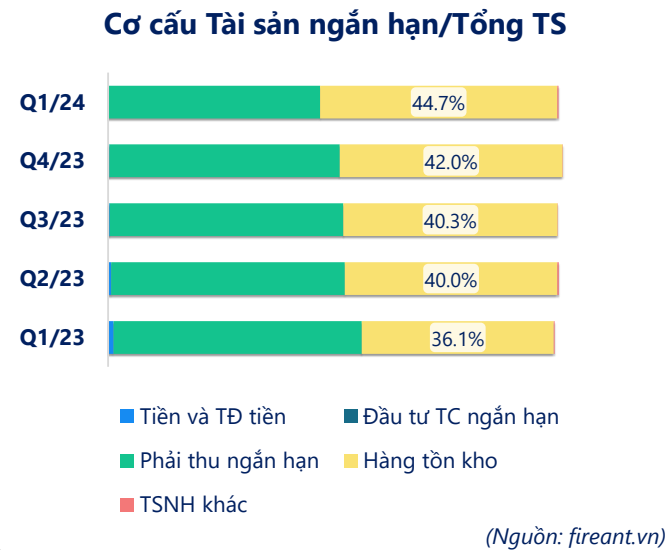
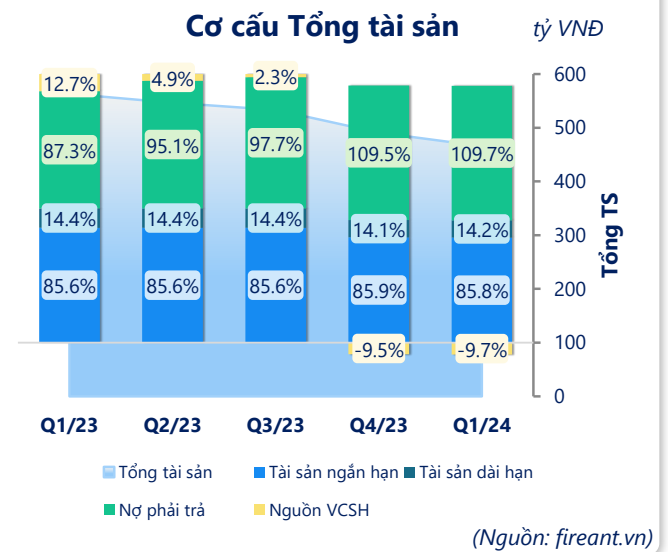
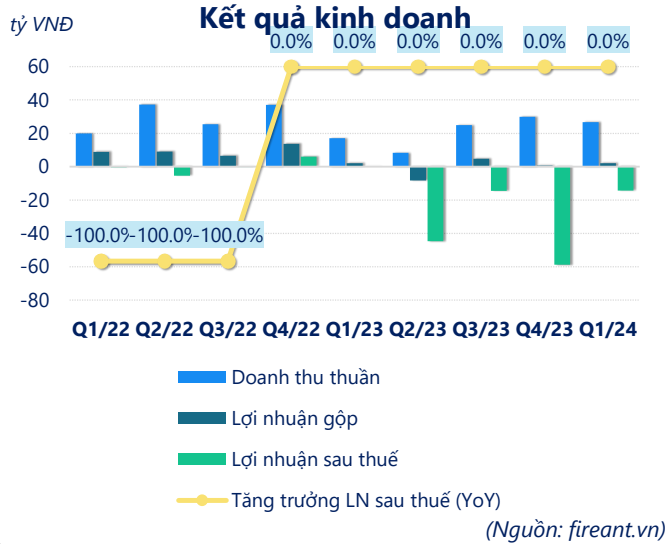
YoY: ▼68.4 | -197%

#### ROE

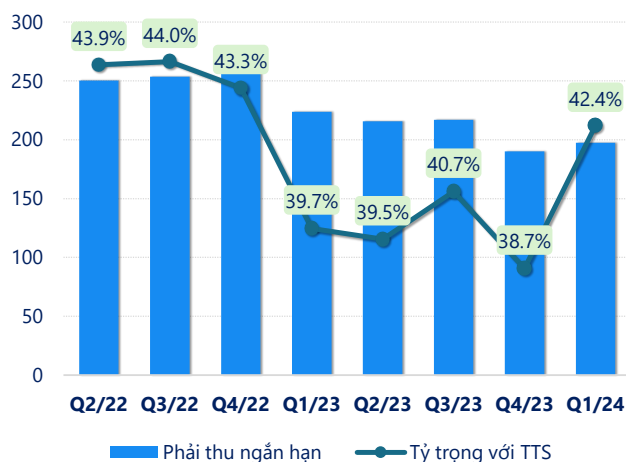
2023

**-508%**

+/- YoY: ▼ 469%

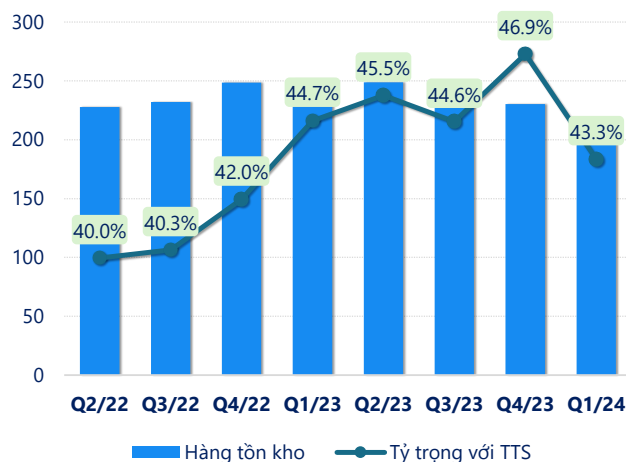


tỷ VNĐ

**Phải thu ngắn hạn**


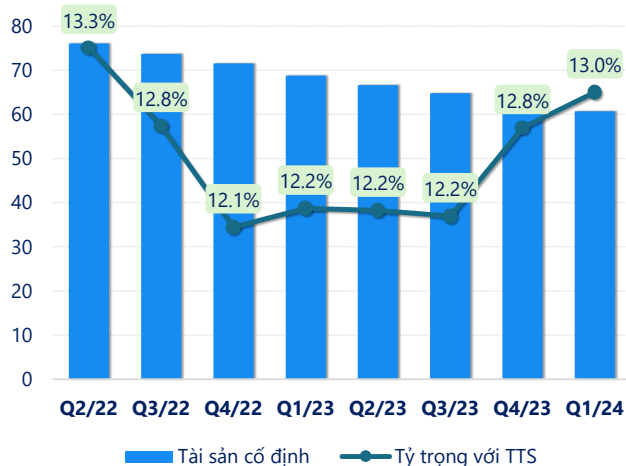
(Nguồn: fireant.vn)

tỷ VNĐ

**Hàng tồn kho**


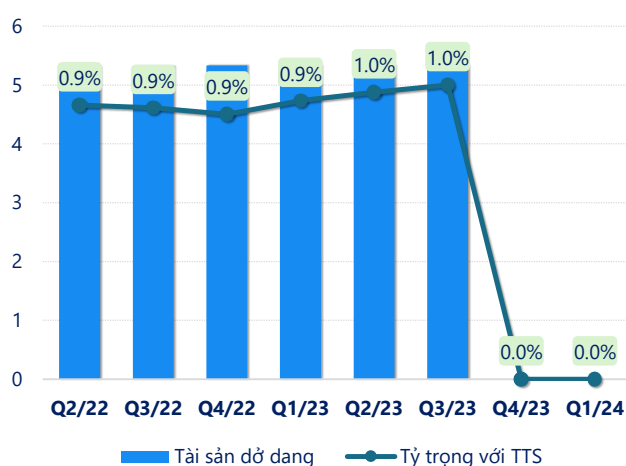
(Nguồn: fireant.vn)

tỷ VNĐ

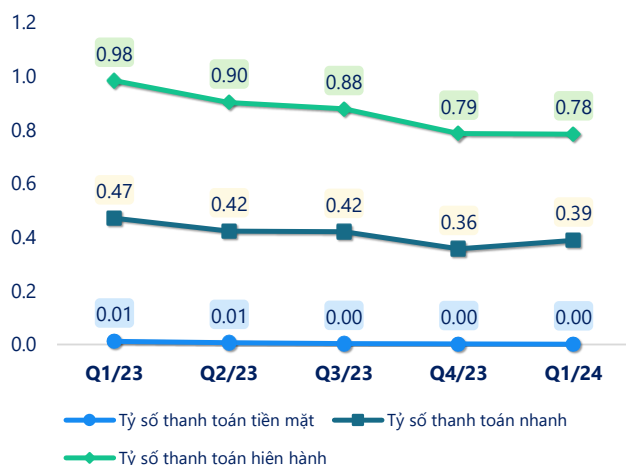
**Tài sản cố định**


(Nguồn: fireant.vn)

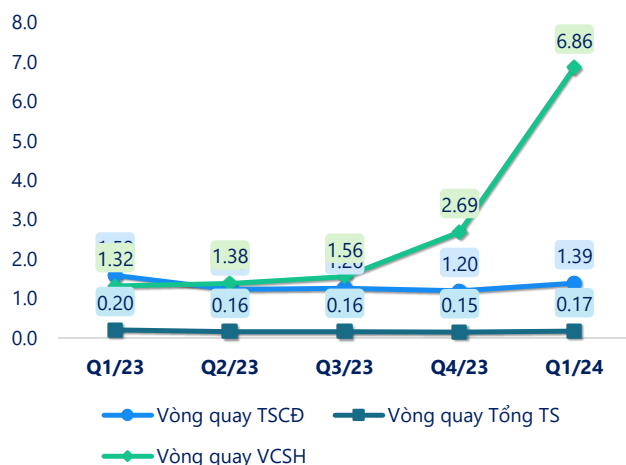
tỷ VNĐ

**Tài sản dở dang**


(Nguồn: fireant.vn)

**Chỉ số thanh khoản**


(Nguồn: fireant.vn)

**Vòng quay tài sản**


(Nguồn: fireant.vn)

<b>CÂN ĐỐI KẾ TOÁN</b> (tỷ VNĐ)	<b>Q1/23</b>	<b>Q2/23</b>	<b>Q3/23</b>	<b>Q4/23</b>	<b>Q1/24</b>
<b>Tổng tài sản</b>	<b>563</b>	<b>547</b>	<b>533</b>	<b>491</b>	<b>466</b>
<b>Tài sản ngắn hạn</b>	<b>482</b>	<b>468</b>	<b>456</b>	<b>421</b>	<b>400</b>
Tiền và tương đương tiền	5.72	3.34	1.49	1.11	0.52
Đầu tư tài chính ngắn hạn	0	0	0	0	0
Phải thu ngắn hạn	224	216	217	190	197
Hàng tồn kho	252	249	238	230	202
Tài sản ngắn hạn khác	1.27	0.03	0.04	0.03	0.01
<b>Tài sản dài hạn</b>	<b>80.9</b>	<b>78.8</b>	<b>76.9</b>	<b>69.4</b>	<b>66.1</b>
Phải thu dài hạn	2.13	2.14	2.14	2.09	0.81
Tài sản cố định	68.8	66.7	64.8	62.7	60.7
Bất động sản đầu tư	0	0	0	0	0
Tài sản dở dang	5.33	5.33	5.33	0	0
Đầu tư tài chính dài hạn	0	0	0	0	0
Tài sản dài hạn khác	4.68	4.64	4.61	4.57	4.54
Lợi thế thương mại	0	0	0	0	0
<b>Nợ phải trả</b>	<b>492</b>	<b>520</b>	<b>521</b>	<b>537</b>	<b>511</b>
<b>Nợ ngắn hạn</b>	<b>491</b>	<b>519</b>	<b>520</b>	<b>536</b>	<b>510</b>
Vay và nợ thuê ngắn hạn	265	265	263	263	261
Phải trả người bán ngắn hạn	88.9	86.9	89.8	76.9	62.3
Nợ dài hạn	1.09	1.09	1.07	1.05	1.05
Vay và nợ thuê dài hạn	1.09	1.09	1.07	1.05	1.05
<b>Nguồn vốn chủ sở hữu</b>	<b>71.6</b>	<b>26.8</b>	<b>12.3</b>	<b>-46.4</b>	<b>-45.4</b>
<b>Vốn chủ sở hữu</b>	<b>71.6</b>	<b>26.8</b>	<b>12.3</b>	<b>-46.4</b>	<b>-45.4</b>
Vốn điều lệ	83.0	83.0	83.0	83.0	83.0
Kinh phí và quỹ khác	0	0	0	0	0

(Nguồn: fireant.vn)