

Ngày 31/03/2024	3,600 VNĐ		
Thay đổi	1 tháng	3 tháng	6 tháng
	0%	2.9%	-7.7%

	2023	
ROE	0.8%	+/- YoY ▼ 4.6%

	Q1/24		
DT thuần	19.1	QoQ ▲ 13.4 ▲ 236%	YoY ▲ 9.27 ▲ 94.2%
	tỷ VNĐ		

	2023	
DT thuần	40.8	YoY ▼ 66.2 ▼ 62.0%
	tỷ VNĐ	

	Q1/24		
LN gộp	2.46	QoQ ▼ 0.44 ▼ 15.2%	YoY ▲ 1.43 ▲ 139%
	tỷ VNĐ		

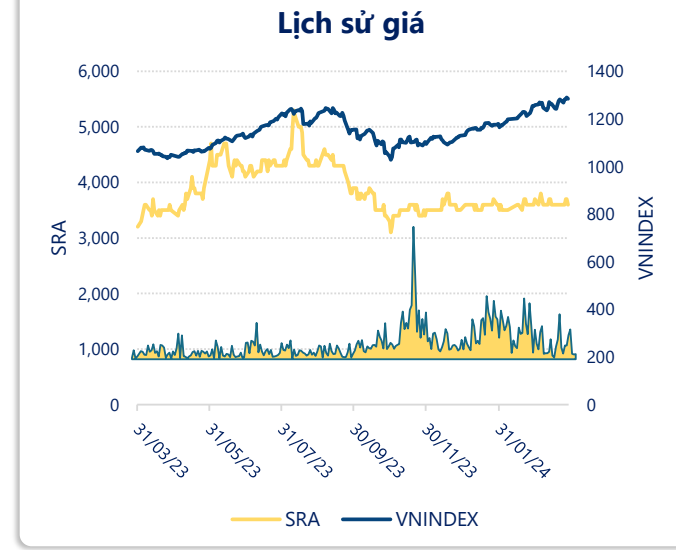
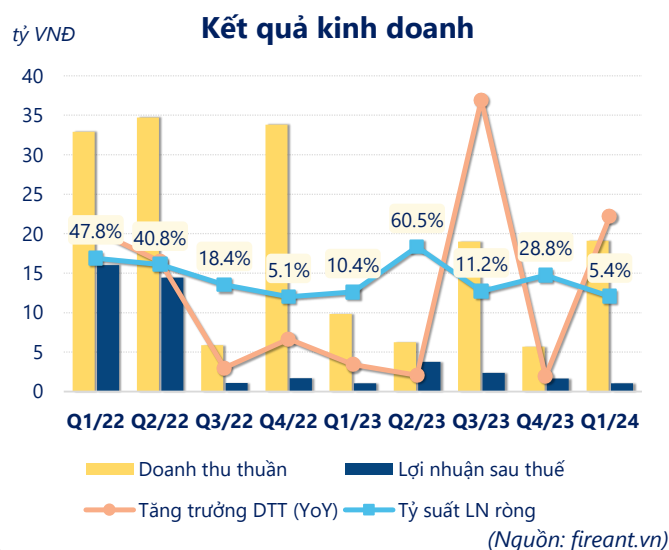
	2023	
LN gộp	8.73	YoY ▼ 32.8 ▼ 79.0%
	tỷ VNĐ	

	Q1/24		
LN thuần	1.10	QoQ ▼ 0.59 ▼ 35.1%	YoY ▲ 1.95 ▲ 229%
	tỷ VNĐ		

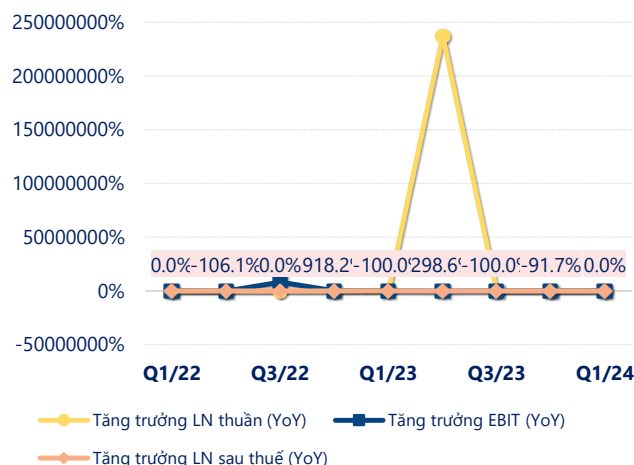
	2023	
LN thuần	3.05	YoY ▼ 31.1 ▼ 91.1%
	tỷ VNĐ	

	Q1/24		
LN sau thuế	1.05	QoQ ▼ 0.59 ▼ 35.9%	YoY ▲ 0.01 ▲ 1.0%
	tỷ VNĐ		

	2023	
LN sau thuế	4.96	YoY ▼ 28.7 ▼ 85.3%
	tỷ VNĐ	

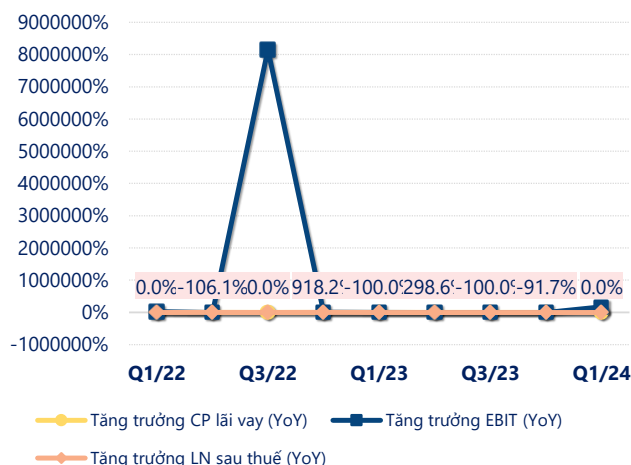


Tăng trưởng lợi nhuận



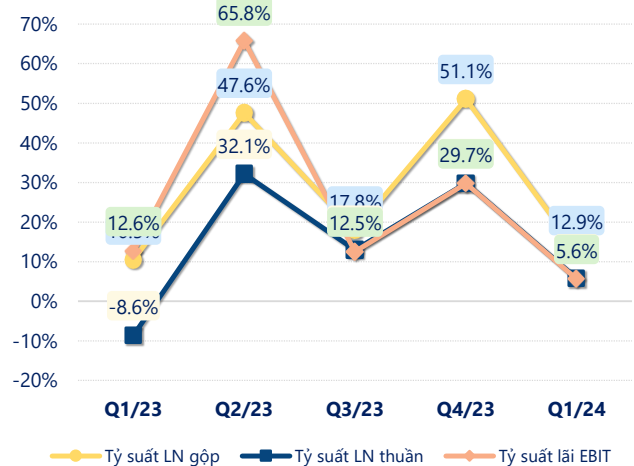
(Nguồn: fireant.vn)

Tăng trưởng chi phí



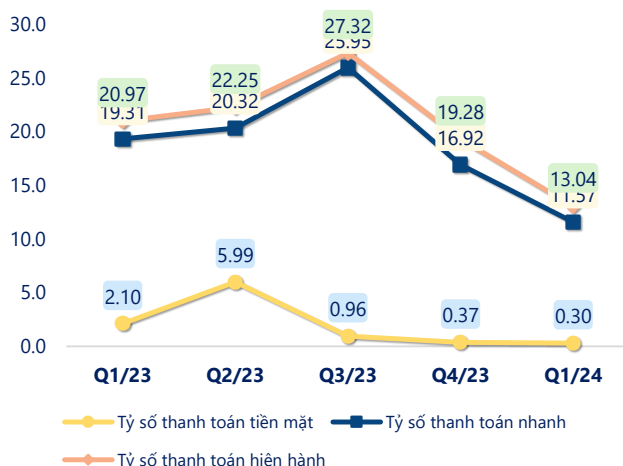
(Nguồn: fireant.vn)

Tỷ suất lợi nhuận



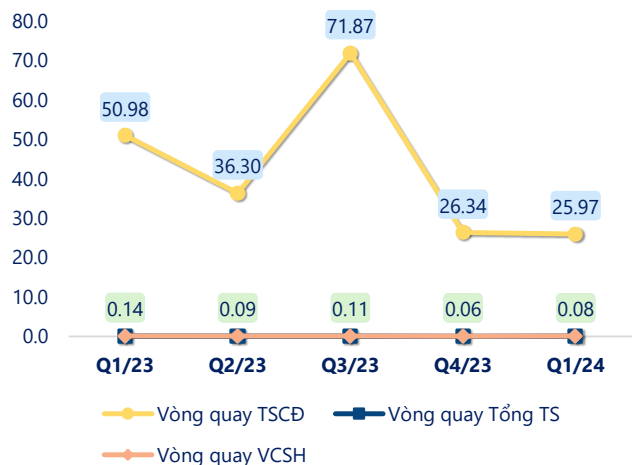
(Nguồn: fireant.vn)

Chỉ số thanh khoản



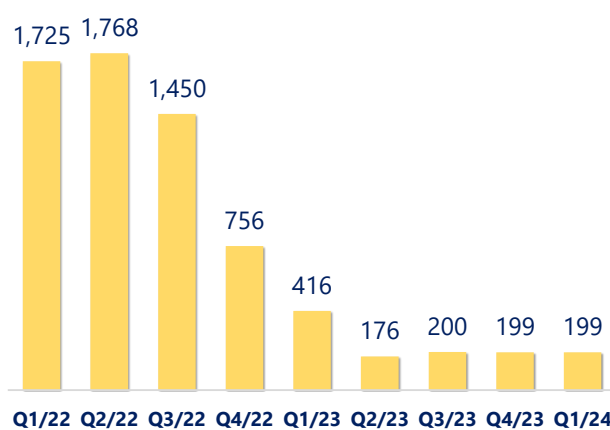
(Nguồn: fireant.vn)

Vòng quay tài sản



(Nguồn: fireant.vn)

EPS



(Nguồn: fireant.vn)

KẾT QUẢ KINH DOANH (tỷ VNĐ)	Q1/24	Q1/23	Thay đổi YoY	2023	2022	Thay đổi YoY
Doanh thu thuần	19.1	9.83	94.2%	40.8	107	-62.0%
Giá vốn hàng bán	16.6	8.79	89.2%	32.0	65.8	-51.3%
Lợi nhuận gộp	2.46	1.03	139%	8.73	41.5	-79.0%
Doanh thu HĐTC	0.09	0.08	11.0%	4.83	0.22	2080%
Chi phí TC	0.29	0.20	44.2%	1.31	0.01	14062%
Chi phí lãi vay	0	0.20	-100%	1.16	0.01	12415%
LN trong công ty LKLD	0	0.00		0	0	
Chi phí bán hàng	0.15	0.48	-69.4%	1.27	1.40	-9.5%
Chi phí QLDN	1.01	1.28	-20.8%	7.94	6.19	28.3%
LN thuần từ HĐKD	1.10	-0.85	229%	3.05	34.1	-91.1%
Lợi nhuận khác	-0.03	1.89	-102%	1.92	0.35	446%
LN trước thuế	1.07	1.04	2.7%	4.97	34.5	-85.6%
Lợi nhuận sau thuế	1.05	1.04	1.0%	4.96	33.7	-85.3%
LNST của CĐ cty mẹ	1.03	1.03	0.4%	4.88	33.2	-85.3%

(Nguồn: fireant.vn)

