

Ngày 31/03/2024	47,500 VNĐ		
Thay đổi	1 tháng	3 tháng	6 tháng
	-1.0%	-3.1%	18.8%

	2023	
ROE	26.7%	+/- YoY ▼ 2.0%

	Q1/24		
DT thuần	361	QoQ ▼ 240 ▼ 39.9%	YoY ▼ 259 ▼ 41.7%
	tỷ VNĐ		

	2023	
DT thuần	2,121	YoY ▲ 4.00 ▲ 0.2%
	tỷ VNĐ	

	Q1/24		
LN gộp	72.9	QoQ ▼ 31.1 ▼ 29.9%	YoY ▼ 37.1 ▼ 33.7%
	tỷ VNĐ		

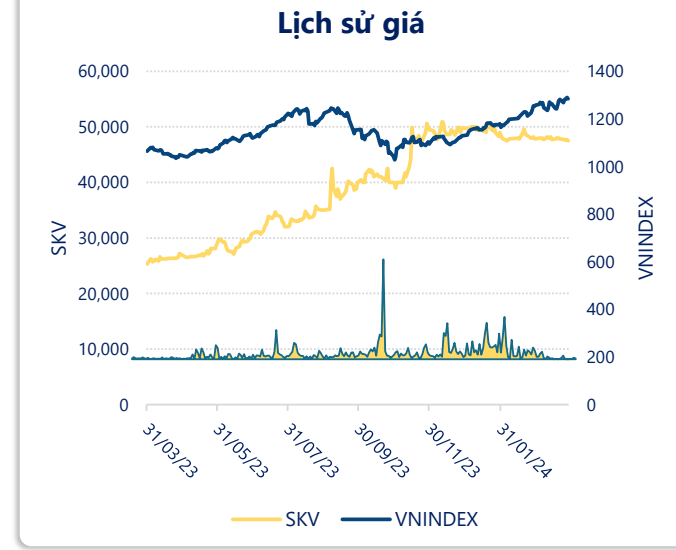
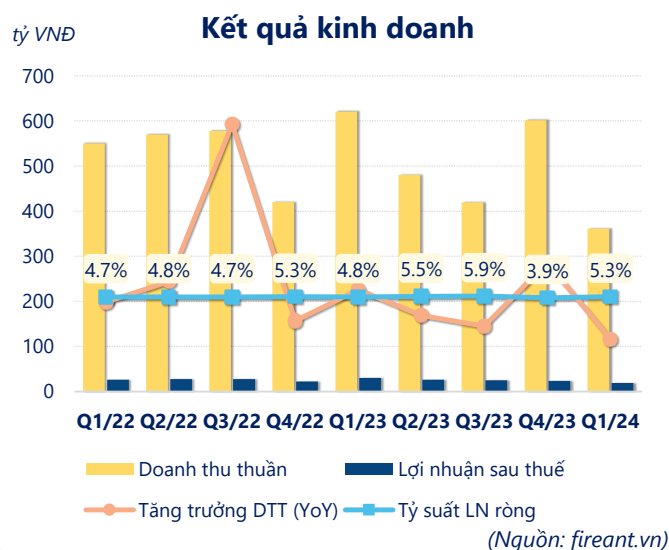
	2023	
LN gộp	394	YoY ▲ 43.0 ▲ 12.3%
	tỷ VNĐ	

	Q1/24		
LN thuần	23.6	QoQ ▼ 4.70 ▼ 16.7%	YoY ▼ 13.5 ▼ 36.4%
	tỷ VNĐ		

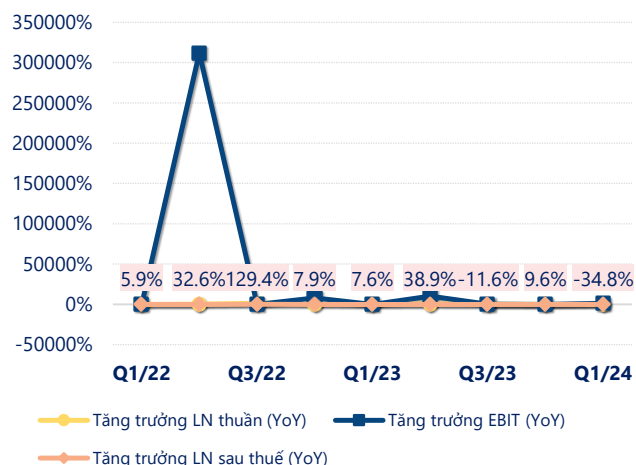
	2023	
LN thuần	131	YoY ▲ 6.00 ▲ 4.4%
	tỷ VNĐ	

	Q1/24		
LN sau thuế	19.0	QoQ ▼ 4.40 ▼ 18.8%	YoY ▼ 11.0 ▼ 36.6%
	tỷ VNĐ		

	2023	
LN sau thuế	103	
	tỷ VNĐ	

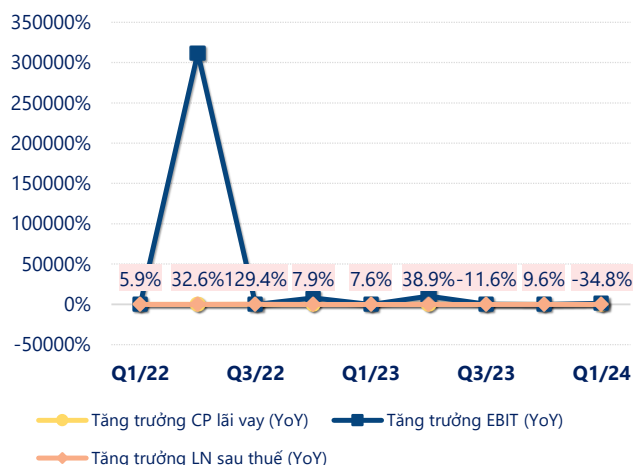


Tăng trưởng lợi nhuận



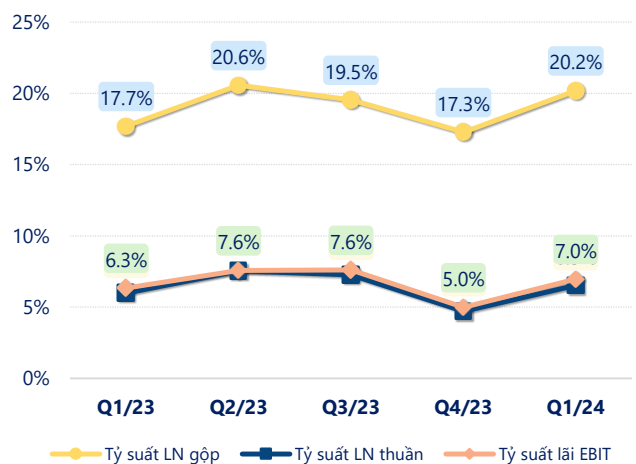
(Nguồn: fireant.vn)

Tăng trưởng chi phí



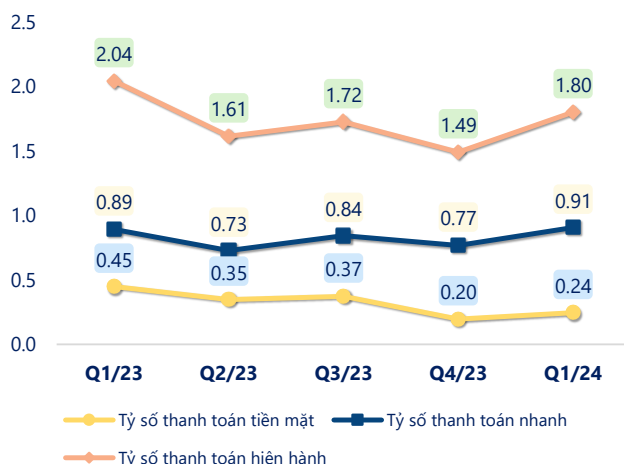
(Nguồn: fireant.vn)

Tỷ suất lợi nhuận



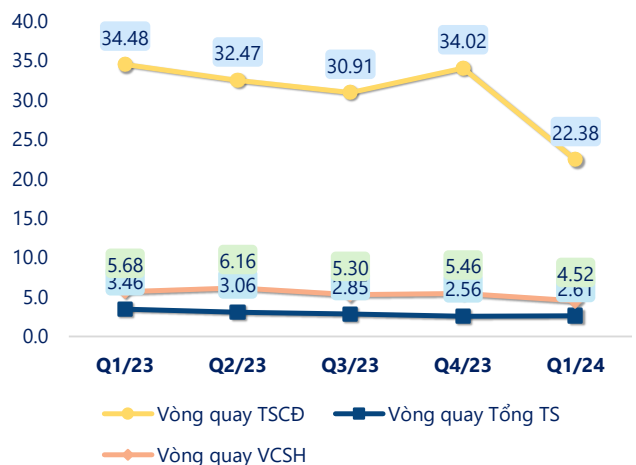
(Nguồn: fireant.vn)

Chỉ số thanh khoản



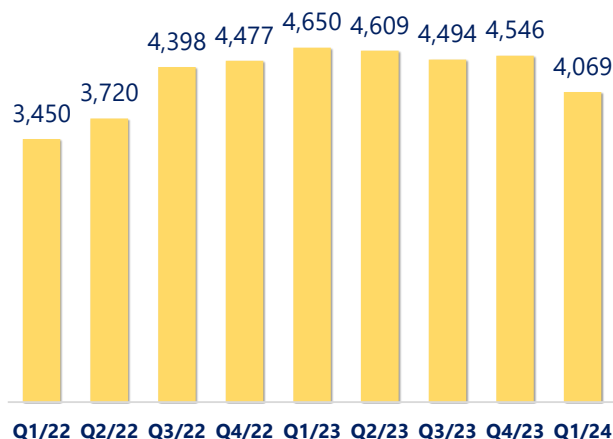
(Nguồn: fireant.vn)

Vòng quay tài sản



(Nguồn: fireant.vn)

EPS



(Nguồn: fireant.vn)

KẾT QUẢ KINH DOANH (tỷ VNĐ)	Q1/24	Q1/23	Thay đổi YoY	2023	2022	Thay đổi YoY
Doanh thu thuần	361	620	-41.7%	2,121	2,117	0.2%
Giá vốn hàng bán	288	511	-43.6%	1,727	1,766	-2.2%
Lợi nhuận gộp	72.9	110	-33.7%	394	351	12.3%
Doanh thu HĐTC	0.30	1.73	-82.5%	4.46	1.87	139%
Chi phí TC	2.15	2.26	-4.7%	6.56	3.50	87.6%
Chi phí lãi vay	1.42	2.11	-32.6%	5.39	3.38	59.3%
LN trong công ty LKLD	0	0.00		0	0	
Chi phí bán hàng	30.0	49.3	-39.1%	183	159	15.1%
Chi phí QLDN	17.5	22.9	-23.7%	78.2	65.0	20.3%
LN thuần từ HĐKD	23.6	37.1	-36.4%	131	125	4.4%
Lợi nhuận khác	0.18	0.15	21.3%	0.17	2.56	-93.2%
LN trước thuế	23.8	37.3	-36.3%	131	128	2.5%
Lợi nhuận sau thuế	19.0	30.0	-36.6%	103	103	0.8%
LNST của CĐ cty mẹ	19.0	30.0	-36.6%	103	103	0.8%

(Nguồn: fireant.vn)

