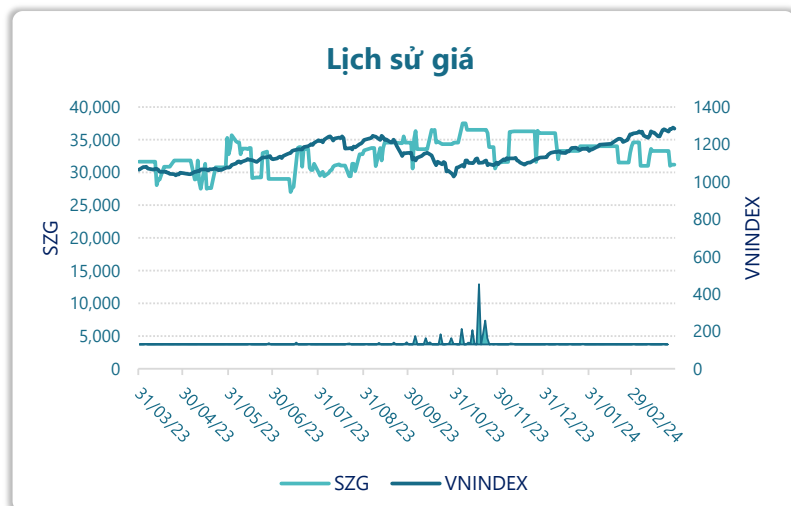


CTCP Sonadezi Giang Điền (UPCOM: SZG)



Thông tin giao dịch		31/03/2024
Giá hiện tại (VNĐ)		31,200
Cao nhất 52 tuần (VNĐ)		37,510
Thấp nhất 52 tuần (VNĐ)		27,007
SL cổ phiếu LH		54,898,000
KLGD BQ 20 phiên (CP)		380
% sở hữu nước ngoài		0.0%
Vốn điều lệ (tỷ VNĐ)		
Vốn hóa (tỷ VNĐ)		1,713
P/E		8.9
EPS		3,511

DT thuần
Q1/24

92.1

tỷ VNĐ

QoQ: ▲ 3.90 | 4.5%

YoY: ▲ 7.20 | 8.5%

LN sau thuế
Q1/24

36.5

tỷ VNĐ

QoQ: ▼ 11.6 | -24.1%

YoY: ▲ 3.00 | 8.9%

Tỷ suất lãi EBIT
2023

55.6%

+/- YoY: ▲ 16.0%

DT thuần
2023

425

tỷ VNĐ

YoY: ▲ 60.0 | 16.5%

LN sau thuế
2023

190

tỷ VNĐ

YoY: ▲ 79.0 | 71.6%

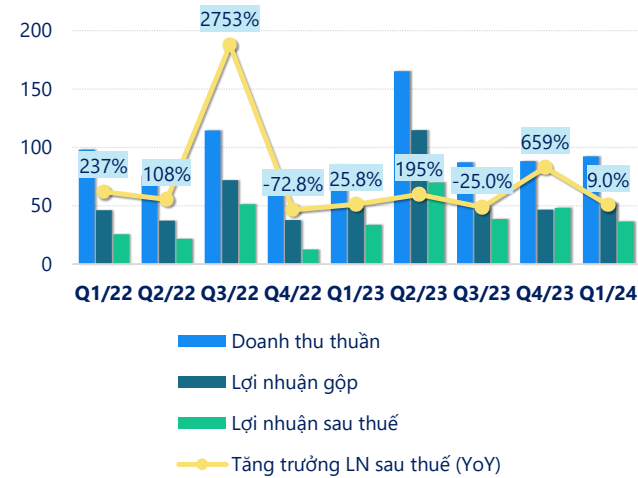
ROE
2023

26.0%

+/- YoY: ▲ 9.2%

tỷ VNĐ

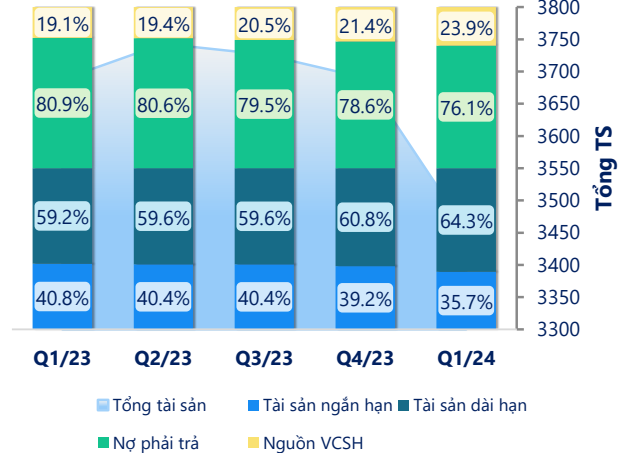
Kết quả kinh doanh



(Nguồn: fireant.vn)

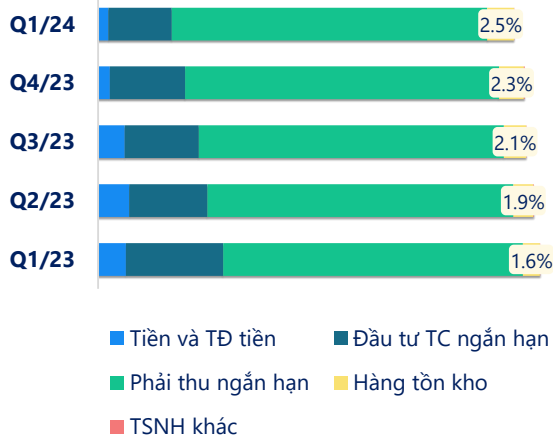
Cơ cấu Tổng tài sản

tỷ VNĐ



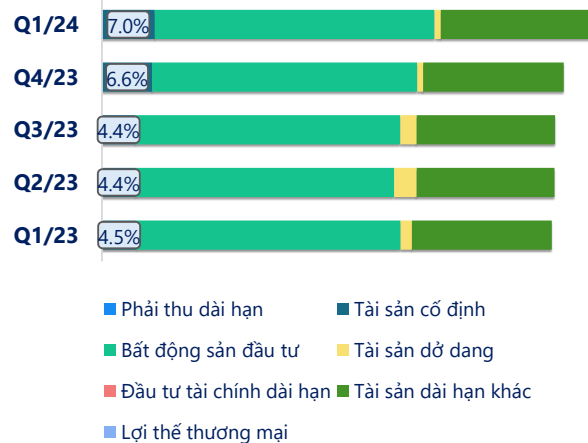
(Nguồn: fireant.vn)

Cơ cấu Tài sản ngắn hạn/Tổng TS



(Nguồn: fireant.vn)

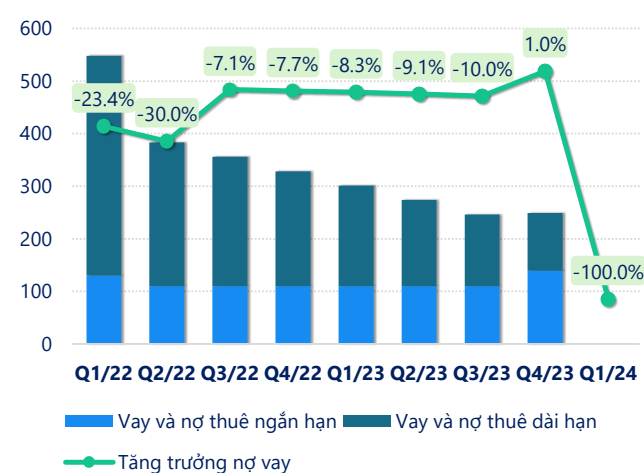
Cơ cấu Tài sản dài hạn/Tổng TS



(Nguồn: fireant.vn)

tỷ VNĐ

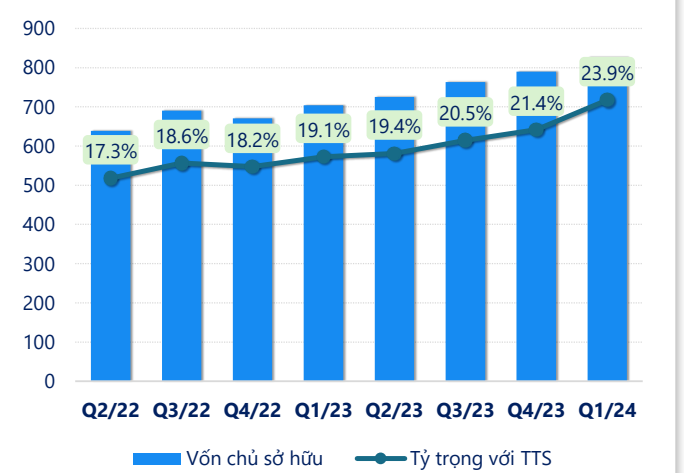
Nợ vay



(Nguồn: fireant.vn)

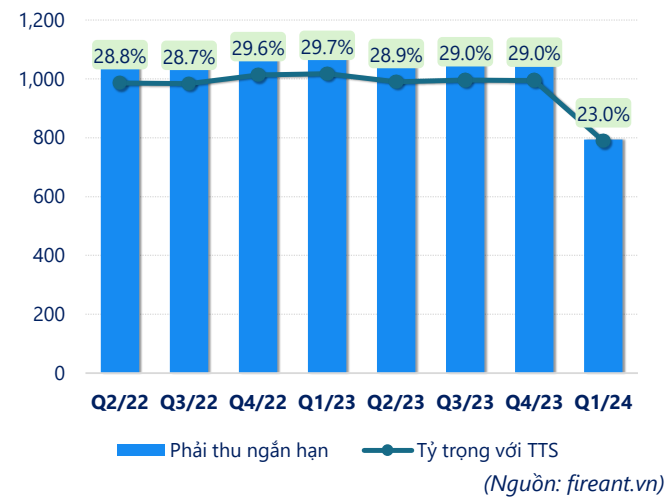
tỷ VNĐ

Vốn chủ sở hữu

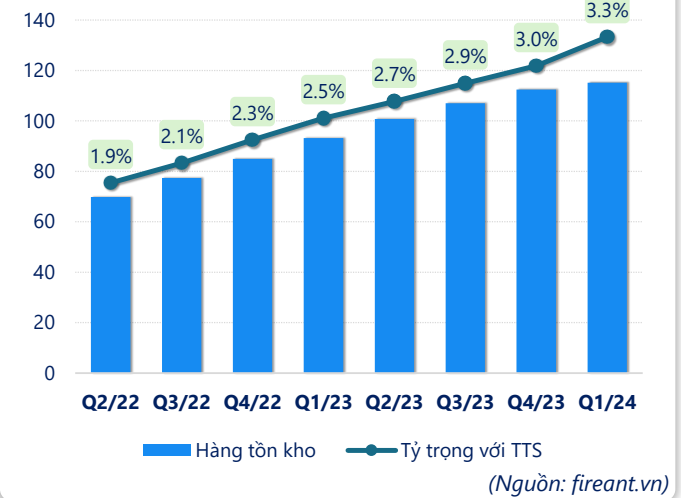


(Nguồn: fireant.vn)

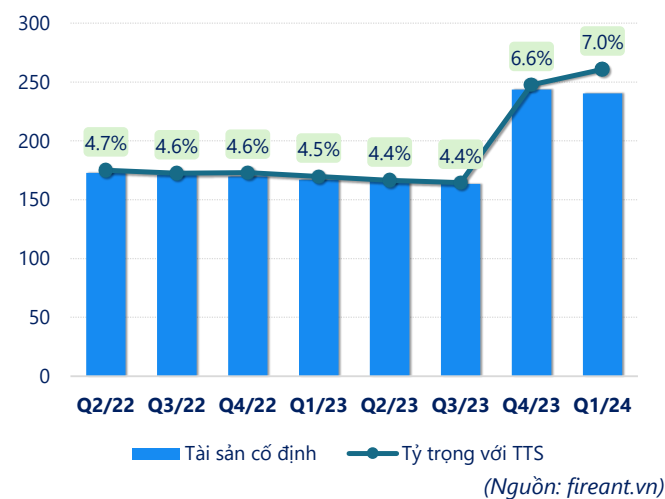
tỷ VNĐ

Phải thu ngắn hạn


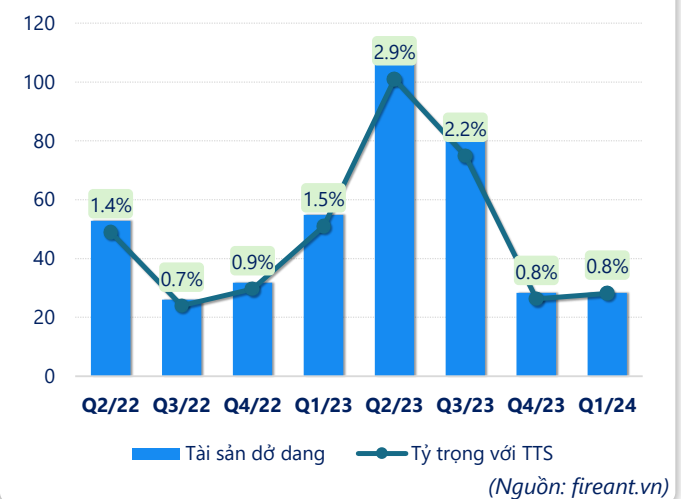
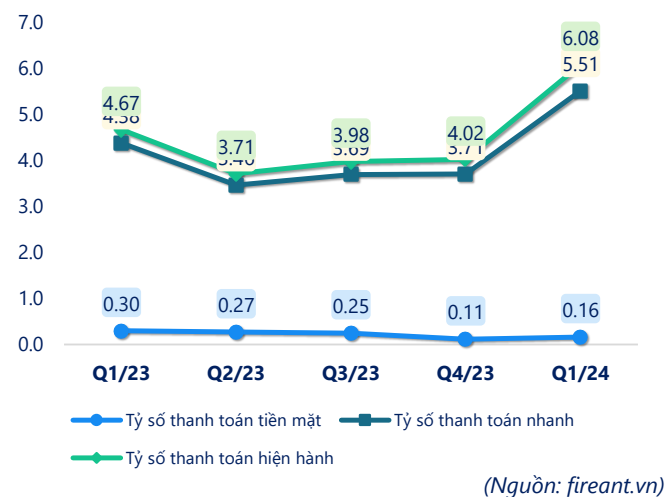
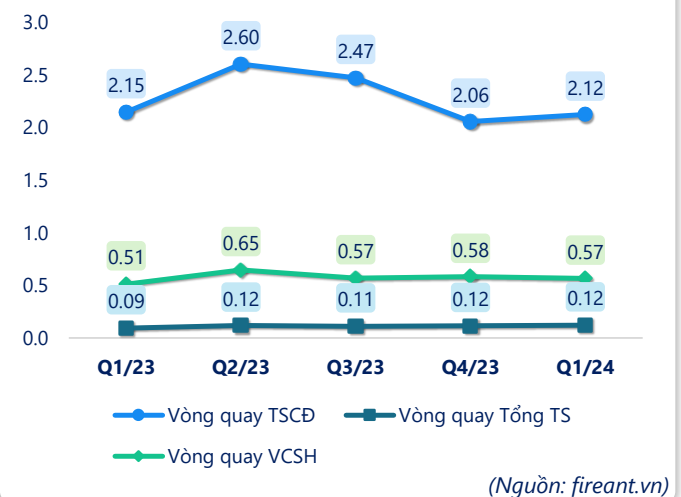
tỷ VNĐ

Hàng tồn kho


tỷ VNĐ

Tài sản cố định


tỷ VNĐ

Tài sản dở dang

Chỉ số thanh khoản

Vòng quay tài sản


CÂN ĐỐI KẾ TOÁN (tỷ VNĐ)	Q1/23	Q2/23	Q3/23	Q4/23	Q1/24
Tổng tài sản	3,687	3,743	3,726	3,690	3,455
Tài sản ngắn hạn	1,504	1,513	1,504	1,447	1,234
Tiền và tương đương tiền	96.4	110	93.3	41.2	33.4
Đầu tư tài chính ngắn hạn	219	219	219	219	290
Phải thu ngắn hạn	1,094	1,081	1,082	1,070	794
Hàng tồn kho	93.3	101	107	112	115
Tài sản ngắn hạn khác	0.83	2.96	1.69	4.31	0.90
Tài sản dài hạn	2,183	2,230	2,222	2,243	2,221
Phải thu dài hạn	0	0	0	0	0
Tài sản cố định	167	166	163	244	240
Bất động sản đầu tư	1,283	1,274	1,299	1,288	1,272
Tài sản dở dang	54.8	110	81.5	28.3	28.3
Đầu tư tài chính dài hạn	0	0	0	0	0
Tài sản dài hạn khác	678	679	678	683	680
Lợi thế thương mại	0	0	0	0	0
Nợ phải trả	2,983	3,018	2,963	2,900	2,628
Nợ ngắn hạn	322	408	378	360	203
Vay và nợ thuê ngắn hạn	110	110	110	139	0
Phải trả người bán ngắn hạn	12.0	23.3	14.6	43.1	13.0
Nợ dài hạn	2,661	2,610	2,585	2,540	2,426
Vay và nợ thuê dài hạn	192	164	137	110	0
Nguồn vốn chủ sở hữu	704	725	764	790	826
Vốn chủ sở hữu	704	725	764	790	826
Vốn điều lệ	549	549	549	549	549
Kinh phí và quỹ khác	0	0	0	0	0

(Nguồn: fireant.vn)