

Ngày 31/03/2024	29,200 VNĐ		
Thay đổi	1 tháng	3 tháng	6 tháng
	0.7%	4.3%	10.6%

2023	
ROE	24.1%
	+/- YoY ▲ 1.0%

Q1/24		
DT thuần	283	
tỷ VNĐ		
	QoQ ▼ 191 ▼ 40.3%	YoY ▼ 300 ▼ 51.5%

2023	
DT thuần	1,900
tỷ VNĐ	
	YoY ▲ 88.0 ▲ 4.8%

Q1/24		
LN gộp	73.3	
tỷ VNĐ		
	QoQ ▼ 62.7 ▼ 46.1%	YoY ▼ 66.7 ▼ 47.7%

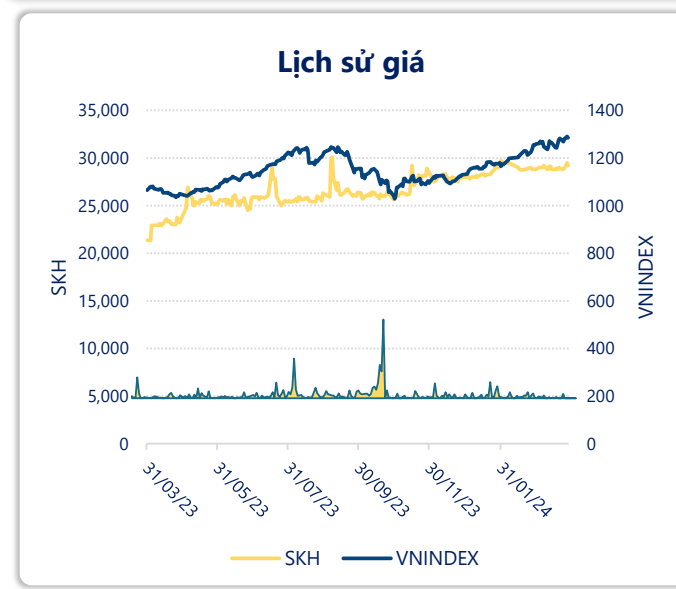
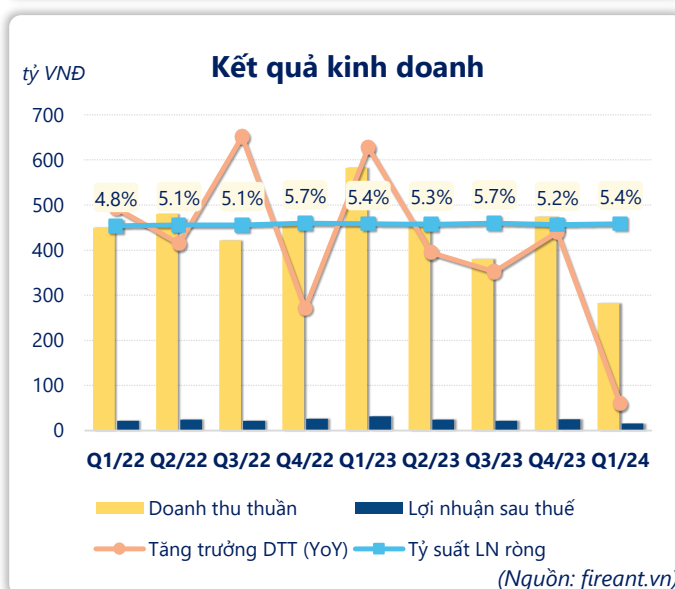
2023	
LN gộp	488
tỷ VNĐ	
	YoY ▲ 77.0 ▲ 18.6%

Q1/24		
LN thuần	19.0	
tỷ VNĐ		
	QoQ ▼ 11.8 ▼ 38.2%	YoY ▼ 20.7 ▼ 52.0%

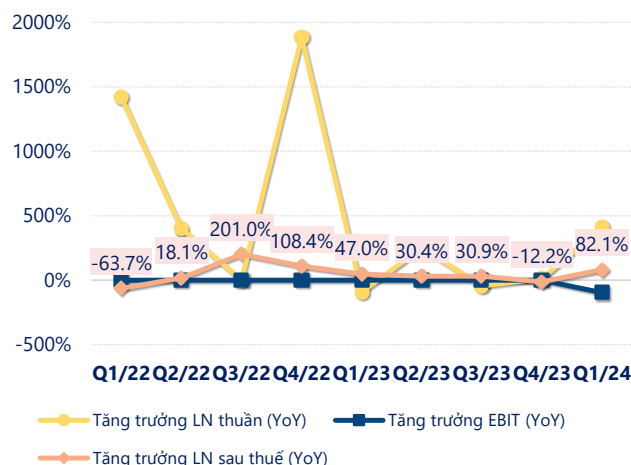
2023	
LN thuần	129
tỷ VNĐ	
	YoY ▲ 12.0 ▲ 10.2%

Q1/24		
LN sau thuế	15.4	
tỷ VNĐ		
	QoQ ▼ 9.40 ▼ 37.9%	YoY ▼ 16.3 ▼ 51.4%

2023	
LN sau thuế	103
tỷ VNĐ	
	YoY ▲ 9.10 ▲ 9.2%

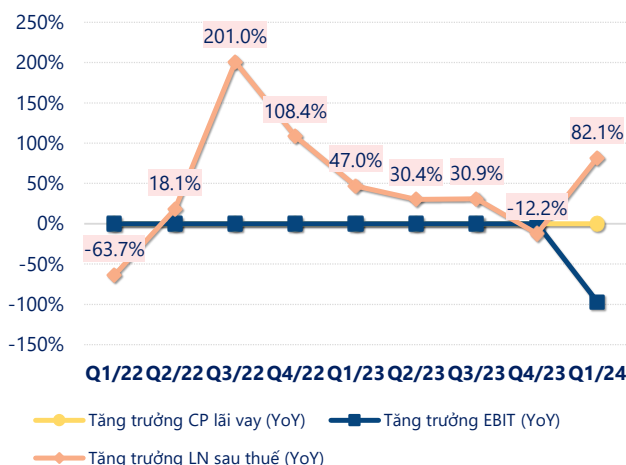


Tăng trưởng lợi nhuận



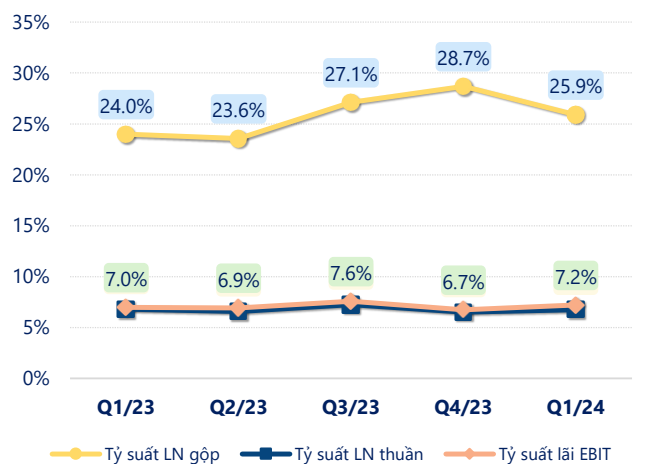
(Nguồn: fireant.vn)

Tăng trưởng chi phí



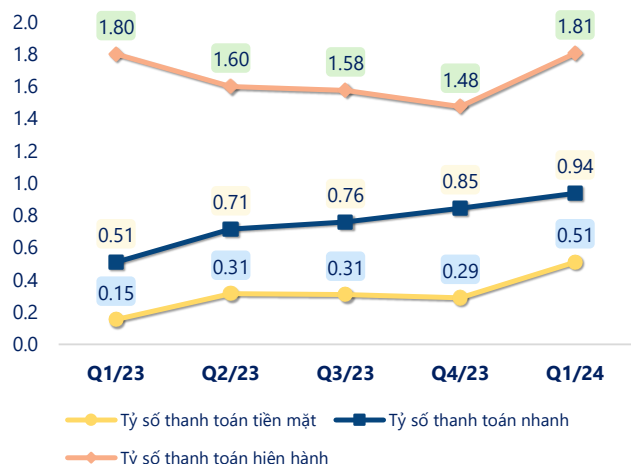
(Nguồn: fireant.vn)

Tỷ suất lợi nhuận



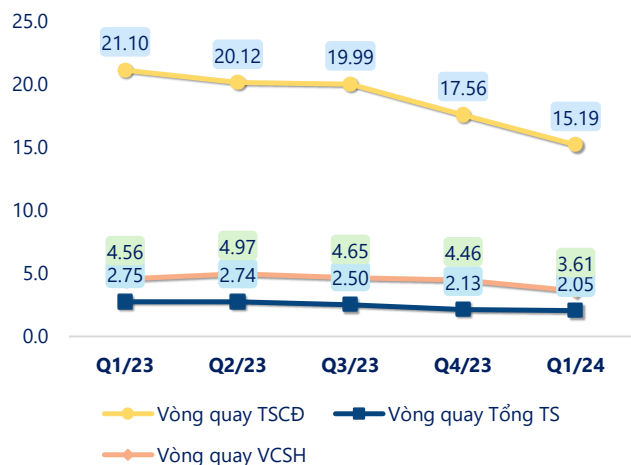
(Nguồn: fireant.vn)

Chỉ số thanh khoản



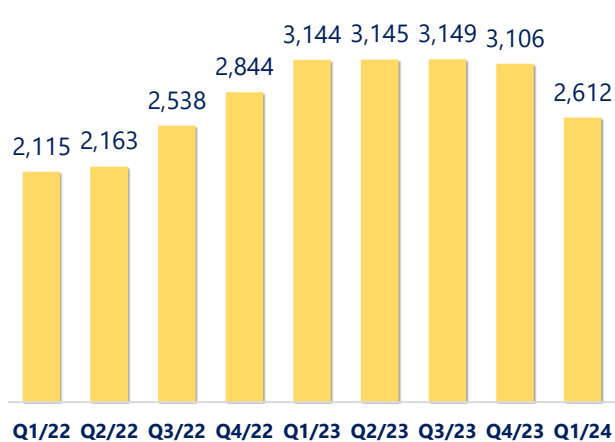
(Nguồn: fireant.vn)

Vòng quay tài sản



(Nguồn: fireant.vn)

EPS



(Nguồn: fireant.vn)

KẾT QUẢ KINH DOANH (tỷ VNĐ)	Q1/24	Q1/23	Thay đổi YoY	2023	2022	Thay đổi YoY
Doanh thu thuần	283	583	-51.5%	1,900	1,812	4.8%
Giá vốn hàng bán	210	443	-52.7%	1,412	1,401	0.8%
Lợi nhuận gộp	73.3	140	-47.7%	488	411	18.6%
Doanh thu HĐTC	0.33	0.23	45.5%	1.43	1.90	-24.6%
Chi phí TC	1.14	0.97	17.1%	4.75	1.12	324%
Chi phí lãi vay	1.13	0.97	17.0%	4.51	0.80	467%
LN trong công ty LKLD	0	0.00		0	0	
Chi phí bán hàng	35.5	77.8	-54.3%	270	216	25.1%
Chi phí QLDN	17.9	21.5	-16.8%	86.0	79.7	7.9%
LN thuần từ HĐKD	19.0	39.7	-52.0%	129	117	10.2%
Lợi nhuận khác	0.20	0.04	404%	0.49	0.74	-34.0%
LN trước thuế	19.2	39.7	-51.5%	129	117	10.0%
Lợi nhuận sau thuế	15.4	31.7	-51.4%	103	93.9	9.2%
LNST của CĐ cty mẹ	15.4	31.7	-51.4%	103	93.9	9.2%

(Nguồn: fireant.vn)

