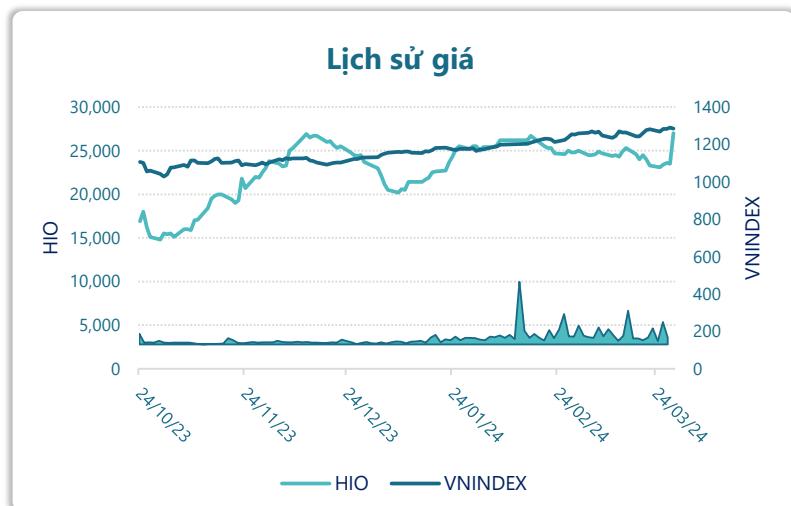


CTCP Helio Energy (UPCOM: HIO)



Thông tin giao dịch		31/03/2024
Giá hiện tại (VNĐ)		27,000
Cao nhất 52 tuần (VNĐ)		27,000
Thấp nhất 52 tuần (VNĐ)		14,800
SL cổ phiếu LH		21,000,000
KLGD BQ 20 phiên (CP)		37,780
% sở hữu nước ngoài		0.0%
Vốn điều lệ (tỷ VNĐ)		
Vốn hóa (tỷ VNĐ)		567
P/E		35.9
EPS		752

DT thuần

Q1/24

32.8

tỷ VNĐ

QoQ: ▲ 4.30 | 15.1%

LN sau thuế

Q1/24

7.53

tỷ VNĐ

QoQ: ▲ 6.65 | 756%

Tỷ suất lãi EBIT

2023

38.6%

+/- YoY: ▼ 2.3%

DT thuần

2023

124

tỷ VNĐ

YoY: ▲ 22.0 | 21.4%

LN sau thuế

2023

10.1

tỷ VNĐ

YoY: ▲ 3.76 | 58.9%

ROE

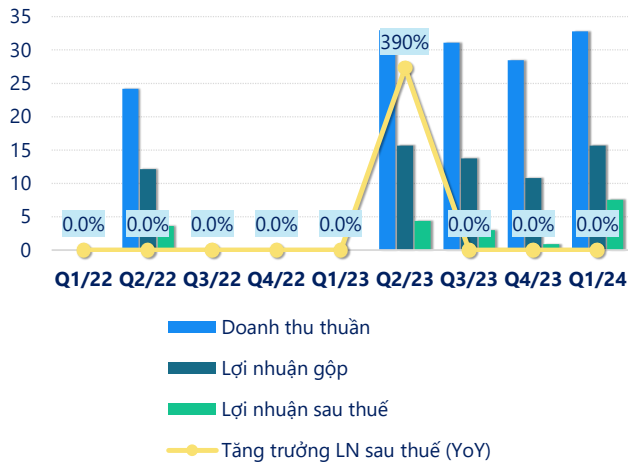
2023

4.4%

+/- YoY: ▲ 1.5%

tỷ VNĐ

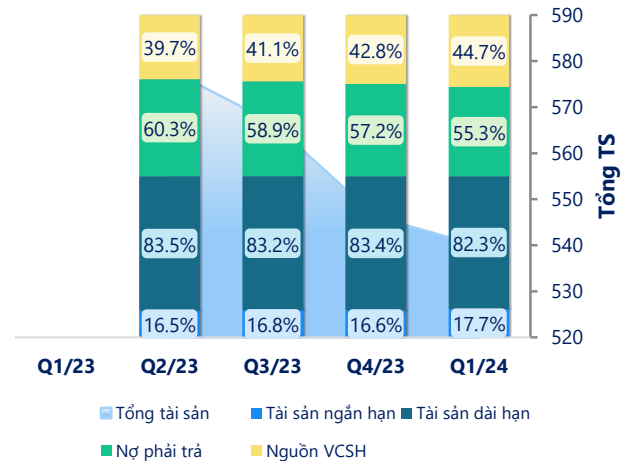
Kết quả kinh doanh



(Nguồn: fireant.vn)

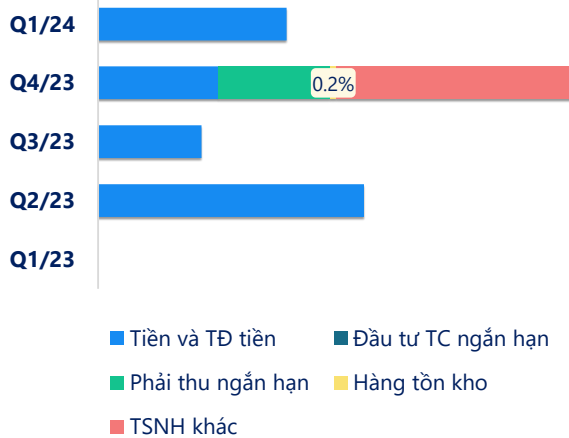
Cơ cấu Tổng tài sản

tỷ VNĐ



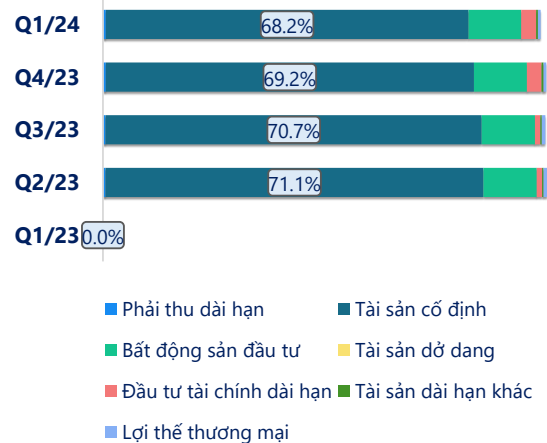
(Nguồn: fireant.vn)

Cơ cấu Tài sản ngắn hạn/Tổng TS



(Nguồn: fireant.vn)

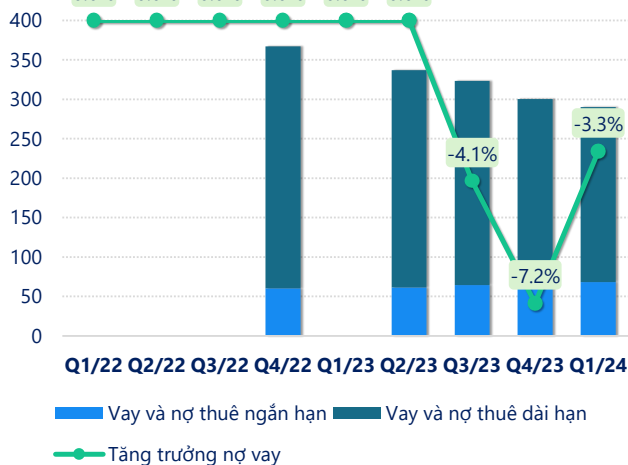
Cơ cấu Tài sản dài hạn/Tổng TS



(Nguồn: fireant.vn)

tỷ VNĐ

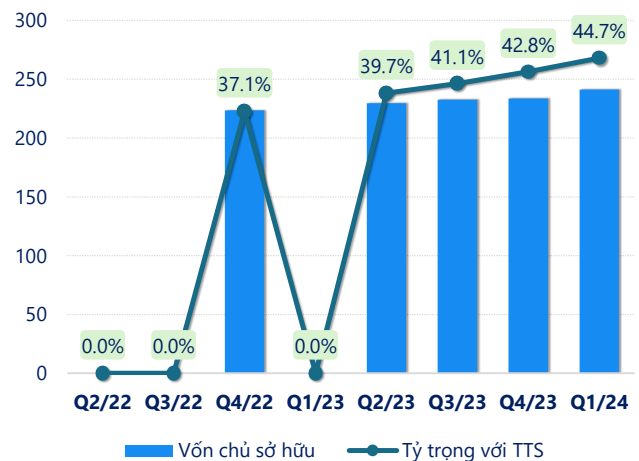
Nợ vay



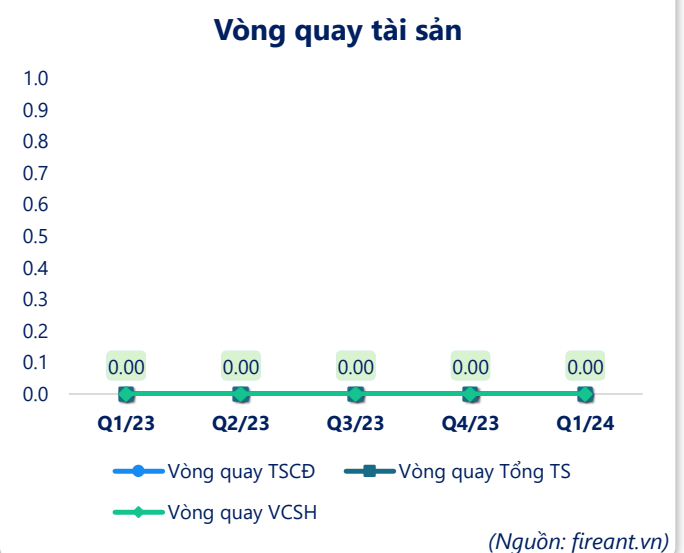
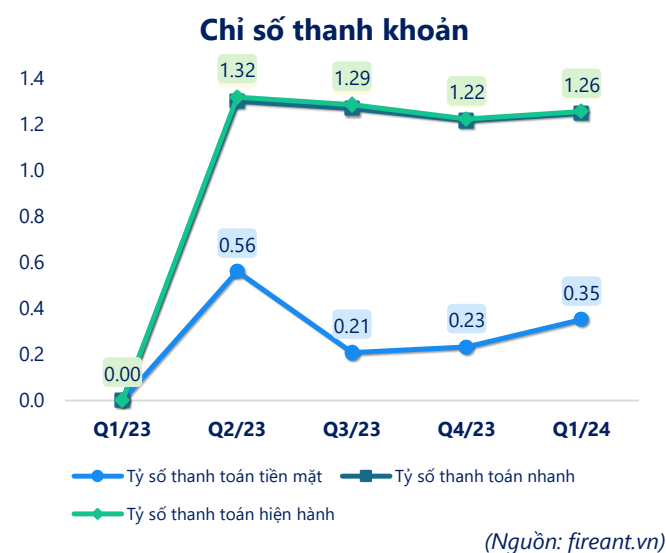
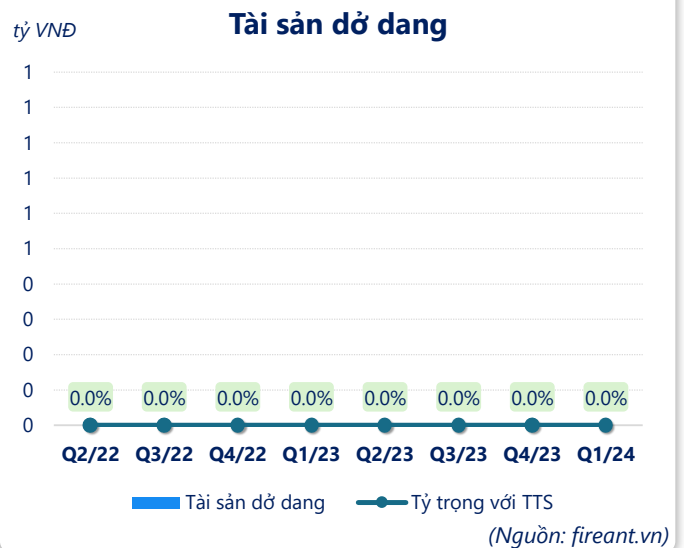
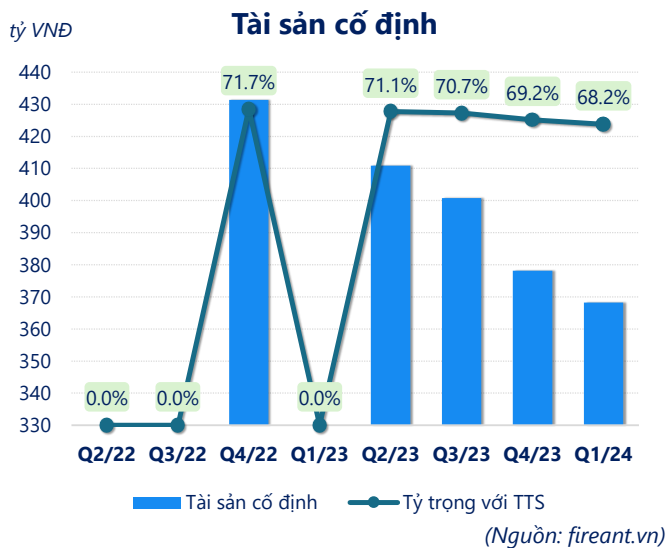
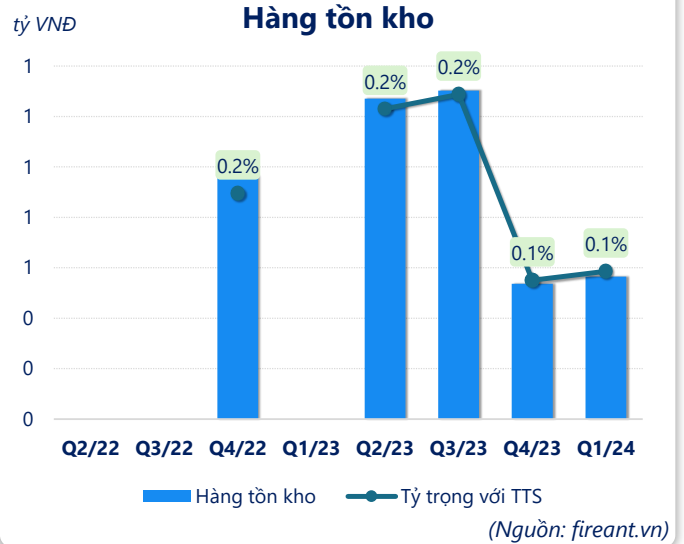
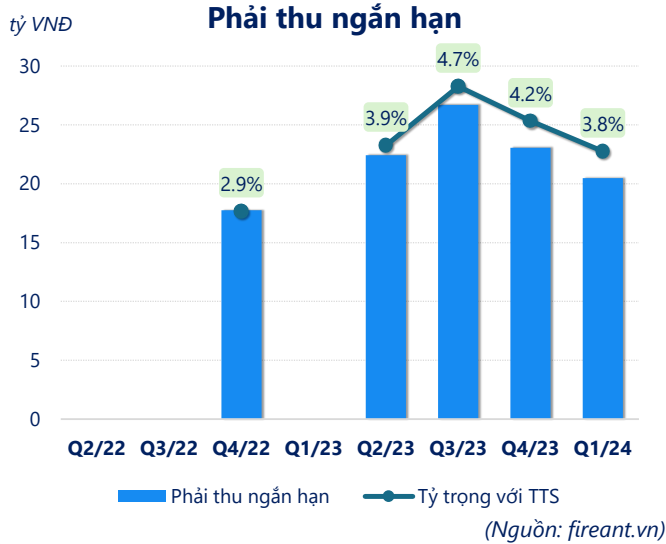
(Nguồn: fireant.vn)

tỷ VNĐ

Vốn chủ sở hữu



(Nguồn: fireant.vn)



CÂN ĐỐI KẾ TOÁN (tỷ VNĐ)	Q1/23	Q2/23	Q3/23	Q4/23	Q1/24
Tổng tài sản		578	567	546	540
Tài sản ngắn hạn		95.2	95.3	90.9	95.6
Tiền và tương đương tiền		40.5	15.4	17.3	26.8
Đầu tư tài chính ngắn hạn		0	22.8	22.8	22.8
Phải thu ngắn hạn		22.4	26.7	23.1	20.5
Hàng tồn kho		1.27	1.30	0.54	0.56
Tài sản ngắn hạn khác		31.0	29.0	27.2	25.0
Tài sản dài hạn		483	471	455	444
Phải thu dài hạn		2.86	2.86	2.86	2.86
Tài sản cố định		411	401	378	368
Bất động sản đầu tư		57.8	56.7	54.6	53.5
Tài sản dở dang		0	0	0	0
Đầu tư tài chính dài hạn		5.81	5.76	14.9	15.3
Tài sản dài hạn khác		1.57	1.39	1.94	1.68
Lợi thế thương mại		4.00	3.88	2.79	2.71
Nợ phải trả		349	334	313	299
Nợ ngắn hạn		72.2	74.1	74.3	76.1
Vay và nợ thuê ngắn hạn		61.3	64.3	62.6	68.2
Phải trả người bán ngắn hạn		3.57	2.64	3.72	2.26
Nợ dài hạn		276	260	238	223
Vay và nợ thuê dài hạn		276	259	238	222
Nguồn vốn chủ sở hữu		230	233	234	241
Vốn chủ sở hữu		230	233	234	241
Vốn điều lệ		210	210	210	210
Kinh phí và quỹ khác		0	0	0	0

(Nguồn: fireant.vn)