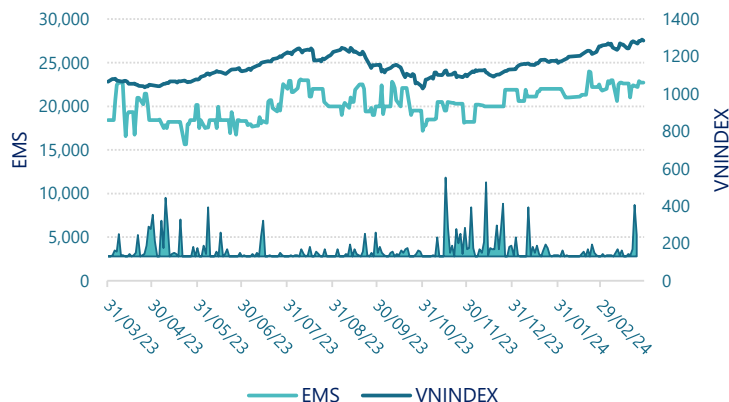


Tổng Công ty Chuyển phát nhanh Bưu điện - CTCP (UPCOM: EMS)

Lịch sử giá



Thông tin giao dịch 31/03/2024

Giá hiện tại (VNĐ)	22,700
Cao nhất 52 tuần (VNĐ)	24,000
Thấp nhất 52 tuần (VNĐ)	15,640
SL cổ phiếu LH	20,999,440
KLGD BQ 20 phiên (CP)	459
% sở hữu nước ngoài	2.1%
Vốn điều lệ (tỷ VNĐ)	
Vốn hóa (tỷ VNĐ)	477
P/E	6.3
EPS	3,621

DT thuần

Q1/24

411

tỷ VNĐ

QoQ: ▼72.0 | -14.9%

YoY: ▼43.0 | -9.5%

LN sau thuế

Q1/24

19.6

tỷ VNĐ

QoQ: ▼2.80 | -12.7%

YoY: ▲ 11.3 | 137%

Tỷ suất lãi EBIT

2023

4.5%

+/- YoY: ▲ 0.5%

DT thuần

2023

1,797

tỷ VNĐ

YoY: ▼439 | -19.6%

LN sau thuế

2023

64.7

tỷ VNĐ

YoY: ▼6.60 | -9.3%

ROE

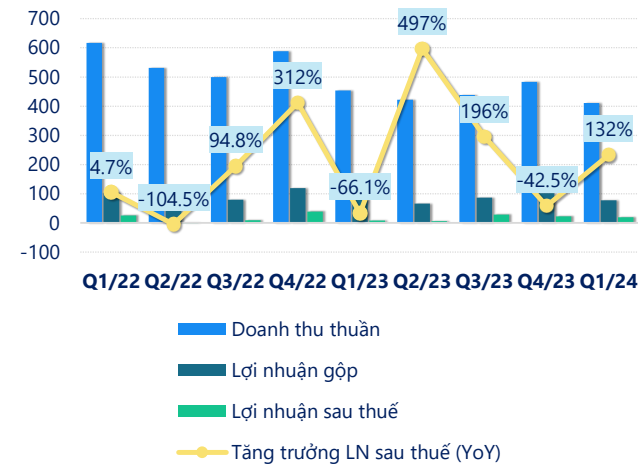
2023

21.2%

+/- YoY: ▼ 3.4%

tỷ VNĐ

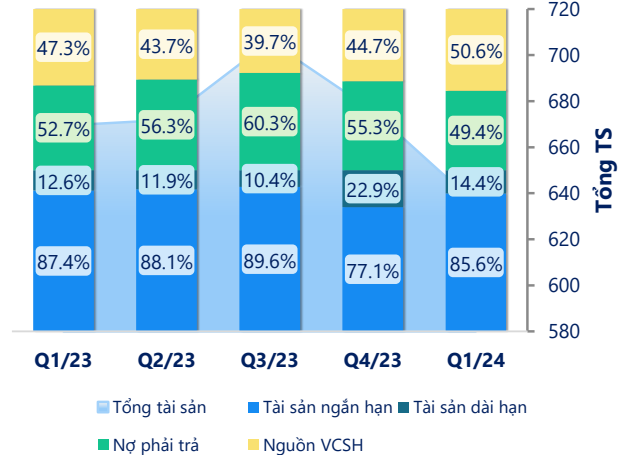
Kết quả kinh doanh



(Nguồn: fireant.vn)

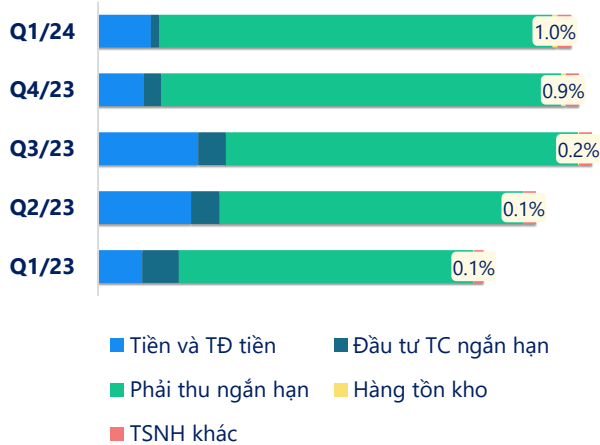
Cơ cấu Tổng tài sản

tỷ VNĐ



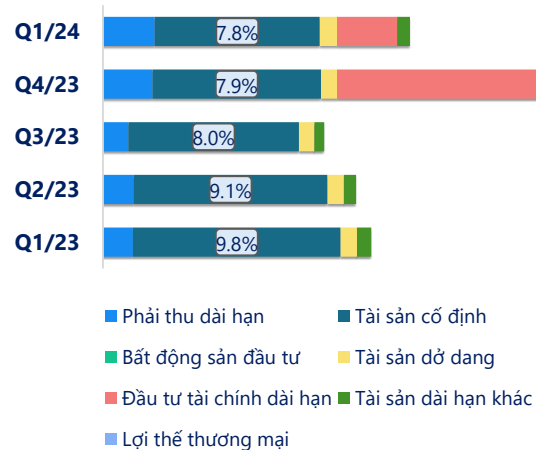
(Nguồn: fireant.vn)

Cơ cấu Tài sản ngắn hạn/Tổng TS



(Nguồn: fireant.vn)

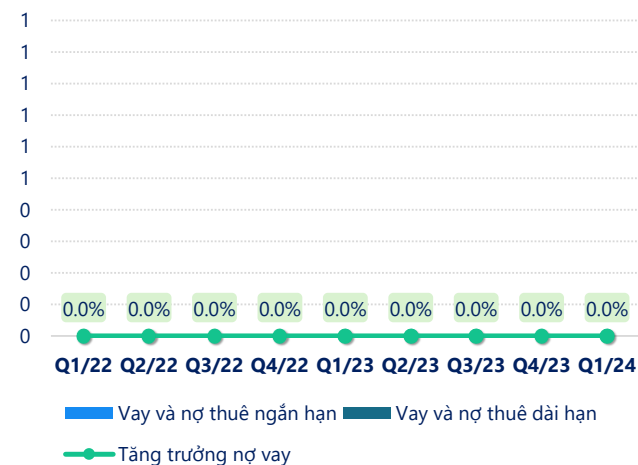
Cơ cấu Tài sản dài hạn/Tổng TS



(Nguồn: fireant.vn)

tỷ VNĐ

Nợ vay



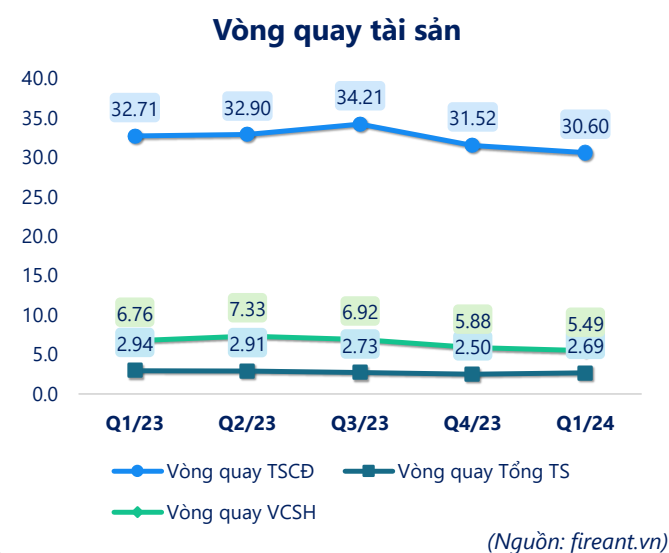
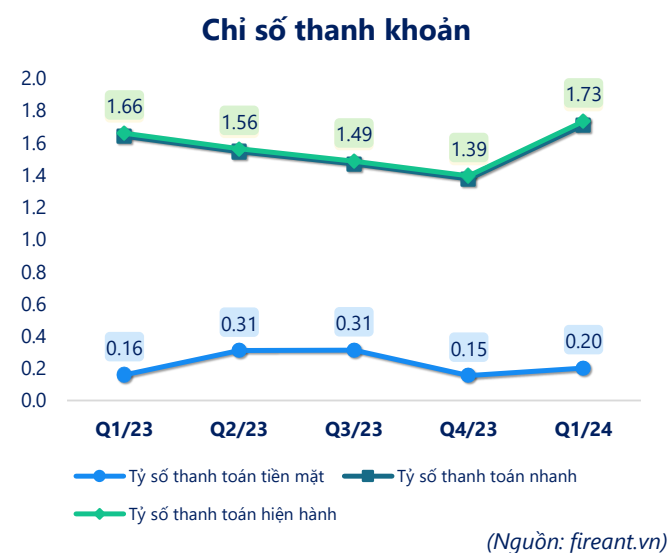
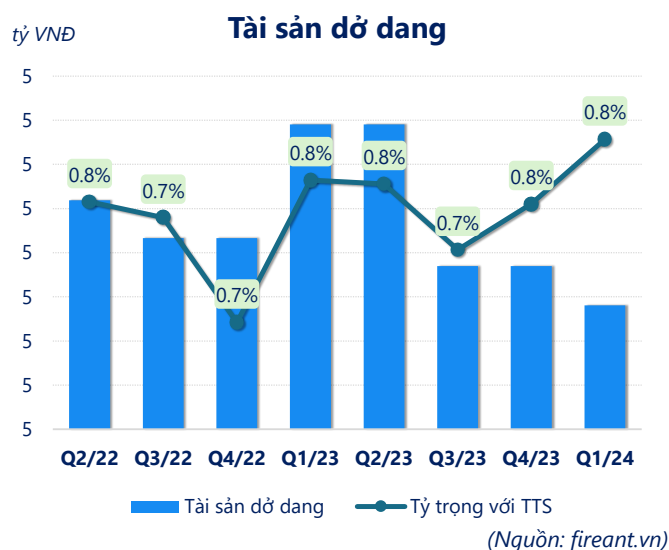
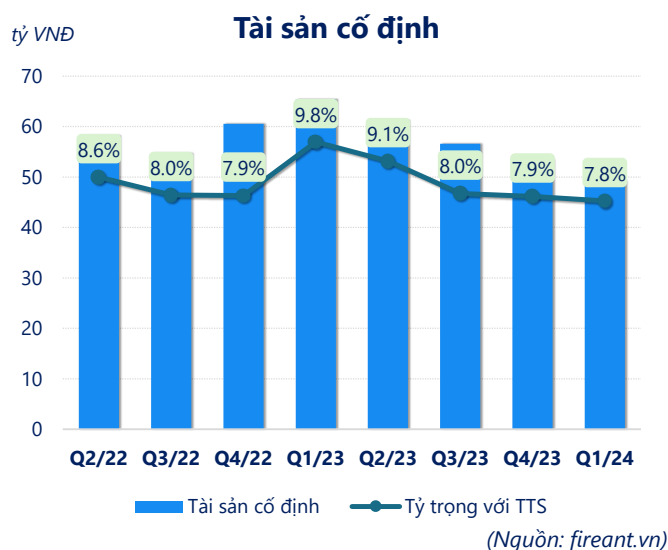
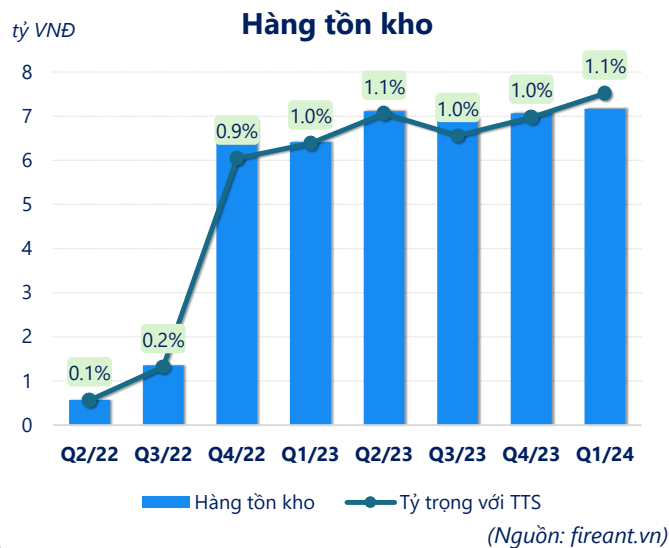
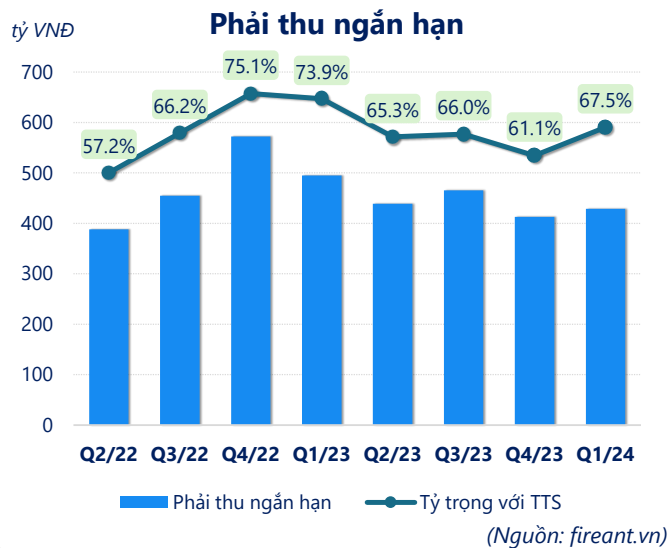
(Nguồn: fireant.vn)

tỷ VNĐ

Vốn chủ sở hữu



(Nguồn: fireant.vn)



CÂN ĐỐI KẾ TOÁN (tỷ VNĐ)	Q1/23	Q2/23	Q3/23	Q4/23	Q1/24
Tổng tài sản	669	672	706	676	635
Tài sản ngắn hạn	585	592	633	521	544
Tiền và tương đương tiền	55.8	117	133	57.9	63.3
Đầu tư tài chính ngắn hạn	10.3	13.3	13.3	33.3	34.0
Phải thu ngắn hạn	495	439	466	413	429
Hàng tồn kho	6.41	7.11	6.94	7.07	7.16
Tài sản ngắn hạn khác	17.5	15.3	13.4	9.96	10.3
Tài sản dài hạn	84.5	80.0	73.5	155	91.7
Phải thu dài hạn	9.44	9.68	8.44	15.8	15.5
Tài sản cố định	65.4	61.2	56.6	53.5	49.3
Bất động sản đầu tư	0	0	0	0	0
Tài sản dở dang	5.20	5.20	5.13	5.13	5.12
Đầu tư tài chính dài hạn	0	0	0	76.0	18.0
Tài sản dài hạn khác	4.50	3.83	3.35	4.24	3.80
Lợi thế thương mại	0	0	0	0	0
Nợ phải trả	353	378	426	374	314
Nợ ngắn hạn	353	378	426	374	314
Vay và nợ thuê ngắn hạn	0	0	0	0	0
Phải trả người bán ngắn hạn	121	124	128	122	113
Nợ dài hạn	0	0	0	0	0
Vay và nợ thuê dài hạn	0	0	0	0	0
Nguồn vốn chủ sở hữu	317	293	280	302	322
Vốn chủ sở hữu	317	293	280	302	322
Vốn điều lệ	210	210	210	0	210
Kinh phí và quỹ khác	0	0	0	0	0

(Nguồn: fireant.vn)