

Ngày 31/03/2024	25,000 VNĐ		
Thay đổi	1 tháng	3 tháng	6 tháng
	-0.4%	5.5%	-0.8%

	2023	
ROE	20.3%	+/- YoY ▼ 0.1%

	Q1/24		
DT thuần	175	QoQ ▼ 183 ▼ 51.0%	YoY ▲ 7.00 ▲ 4.4%
	tỷ VNĐ		

	2023	
DT thuần	1,023	YoY ▼ 9.00 ▼ 0.9%
	tỷ VNĐ	

	Q1/24		
LN gộp	11.7	QoQ ▼ 22.7 ▼ 65.9%	YoY ▼ 2.10 ▼ 14.9%
	tỷ VNĐ		

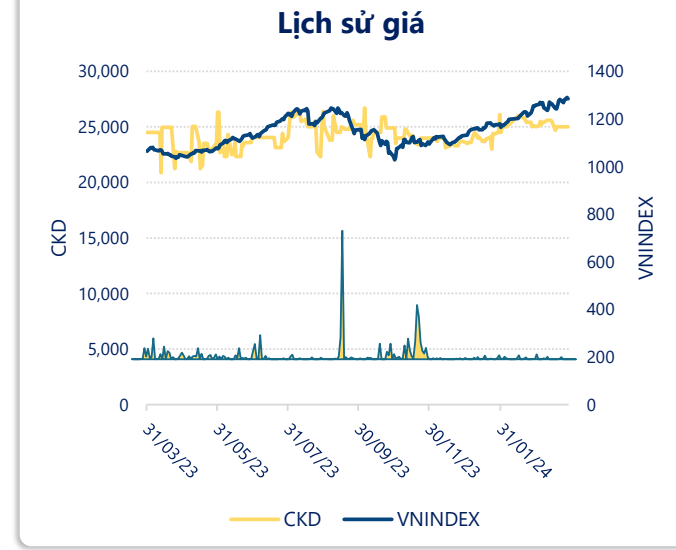
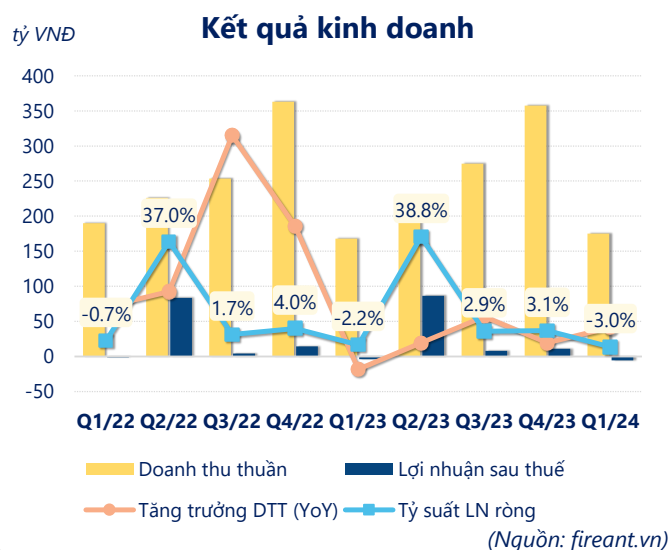
	2023	
LN gộp	97.9	YoY ▲ 10.9 ▲ 12.5%
	tỷ VNĐ	

	Q1/24		
LN thuần	-5.60	QoQ ▼ 18.3 ▼ 144%	YoY ▼ 1.49 ▼ 36.1%
	tỷ VNĐ		

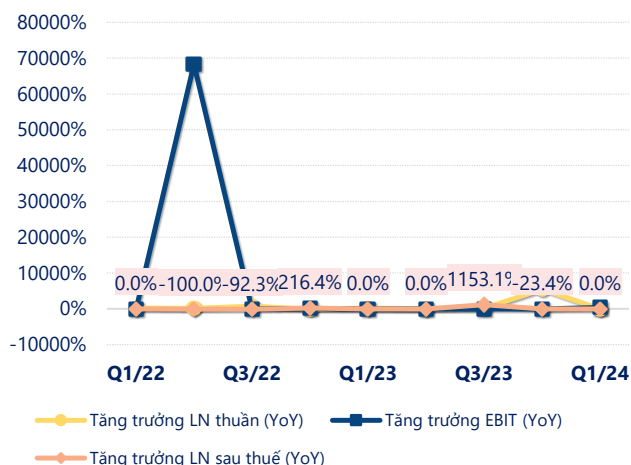
	2023	
LN thuần	102	YoY ▼ 2.00 ▼ 1.6%
	tỷ VNĐ	

	Q1/24		
LN sau thuế	-5.34	QoQ ▼ 16.5 ▼ 148%	YoY ▼ 1.63 ▼ 43.8%
	tỷ VNĐ		

	2023	
LN sau thuế	102	YoY ▲ 1.00 ▲ 0.9%
	tỷ VNĐ	

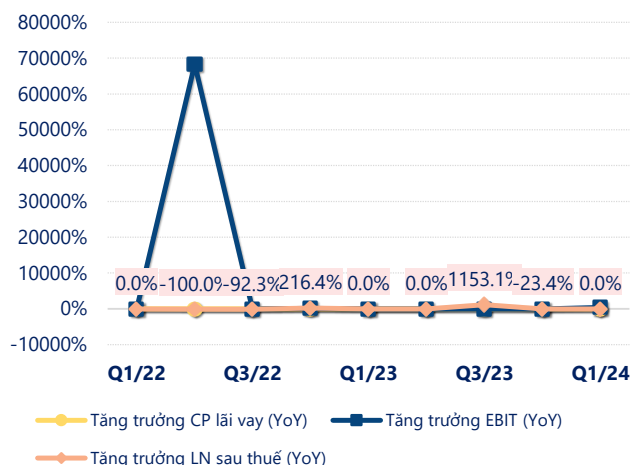


Tăng trưởng lợi nhuận



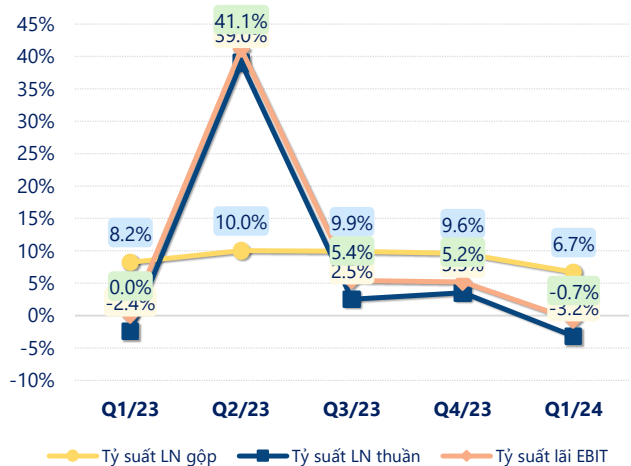
(Nguồn: fireant.vn)

Tăng trưởng chi phí



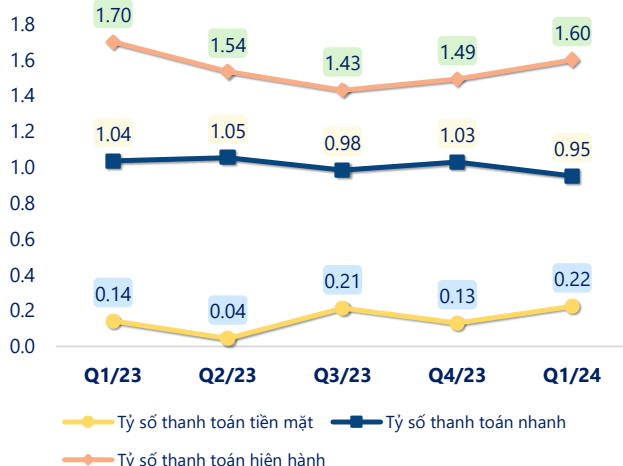
(Nguồn: fireant.vn)

Tỷ suất lợi nhuận



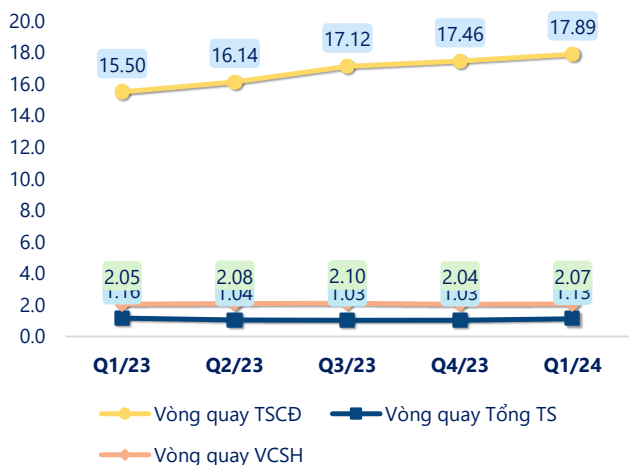
(Nguồn: fireant.vn)

Chỉ số thanh khoản



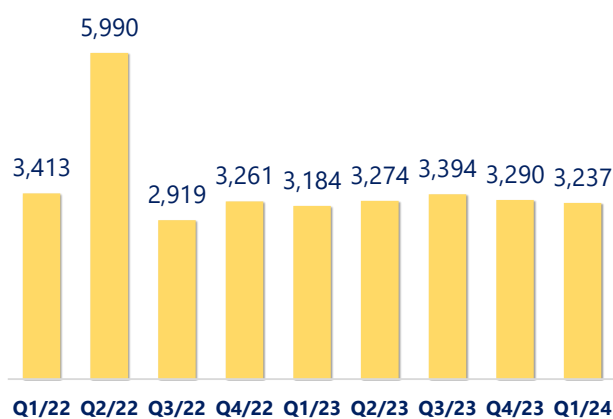
(Nguồn: fireant.vn)

Vòng quay tài sản



(Nguồn: fireant.vn)

EPS



(Nguồn: fireant.vn)

KẾT QUẢ KINH DOANH (tỷ VNĐ)	Q1/24	Q1/23	Thay đổi YoY	2023	2022	Thay đổi YoY
Doanh thu thuần	175	168	4.4%	1,023	1,032	-0.9%
Giá vốn hàng bán	164	154	6.2%	925	945	-2.1%
Lợi nhuận gộp	11.7	13.8	-14.9%	97.9	87.0	12.5%
Doanh thu HĐTC	1.21	2.15	-43.9%	91.8	98.1	-6.4%
Chi phí TC	4.11	3.76	9.4%	17.7	11.1	59.7%
Chi phí lãi vay	4.11	3.71	10.8%	17.6	10.9	61.3%
LN trong công ty LKLD	0	0.00		0	0	
Chi phí bán hàng	6.75	7.63	-11.5%	32.2	33.8	-4.6%
Chi phí QLDN	7.68	8.71	-11.9%	37.3	36.1	3.5%
LN thuần từ HĐKD	-5.60	-4.11	-36.1%	102	104	-1.6%
Lợi nhuận khác	0.26	0.40	-35.2%	4.93	0.80	519%
LN trước thuế	-5.34	-3.71	-43.8%	107	105	2.3%
Lợi nhuận sau thuế	-5.34	-3.71	-43.8%	102	101	0.9%
LNST của CĐ cty mẹ	-5.34	-3.71	-43.8%	102	101	0.9%

(Nguồn: fireant.vn)

