

Ngày 31/03/2024	29,100 VNĐ		
Thay đổi	1 tháng	3 tháng	6 tháng
	7.8%	18.8%	26.5%

2023	
ROE	7.7%
	+/- YoY ▼ 0.1%

Q1/24			
DT thuần	147	QoQ ▼ 19.0 ▼ 11.7%	YoY ▼ 35.0 ▼ 19.5%
	tỷ VNĐ		

2023	
DT thuần	615
	YoY ▼ 1.00 ▼ 0.2%
	tỷ VNĐ

Q1/24			
LN gộp	46.5	QoQ ▼ 9.80 ▼ 17.5%	YoY ▼ 0.60 ▼ 1.4%
	tỷ VNĐ		

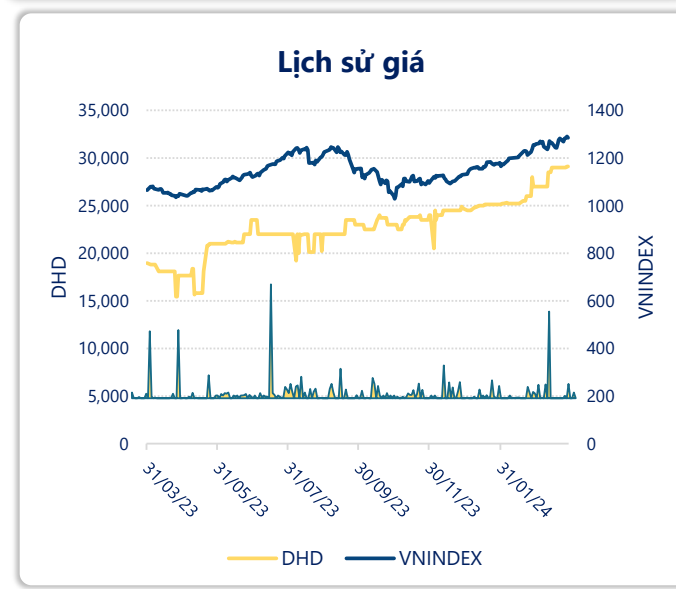
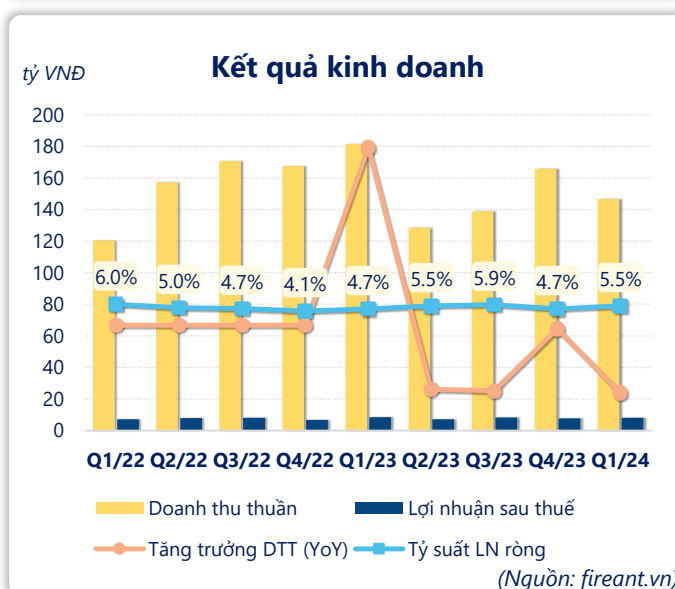
2023	
LN gộp	188
	YoY ▲ 15.0 ▲ 8.7%
	tỷ VNĐ

Q1/24			
LN thuần	9.89	QoQ ▲ 0.41 ▲ 4.4%	YoY ▼ 0.51 ▼ 4.9%
	tỷ VNĐ		

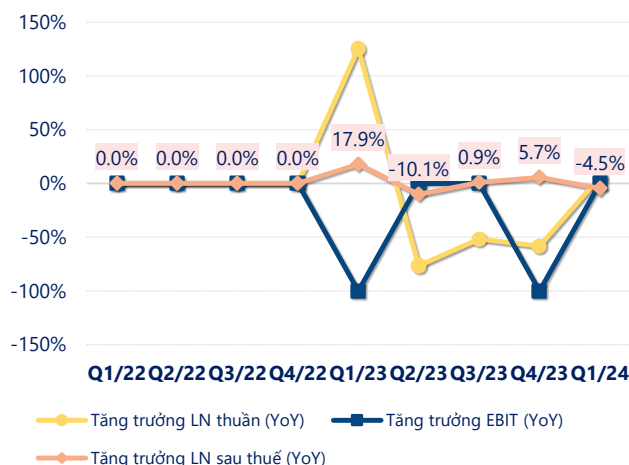
2023	
LN thuần	38.6
	YoY ▲ 2.10 ▲ 5.8%
	tỷ VNĐ

Q1/24			
LN sau thuế	8.12	QoQ ▲ 0.37 ▲ 4.7%	YoY ▼ 0.38 ▼ 4.5%
	tỷ VNĐ		

2023	
LN sau thuế	31.5
	YoY ▲ 1.50 ▲ 5.0%
	tỷ VNĐ

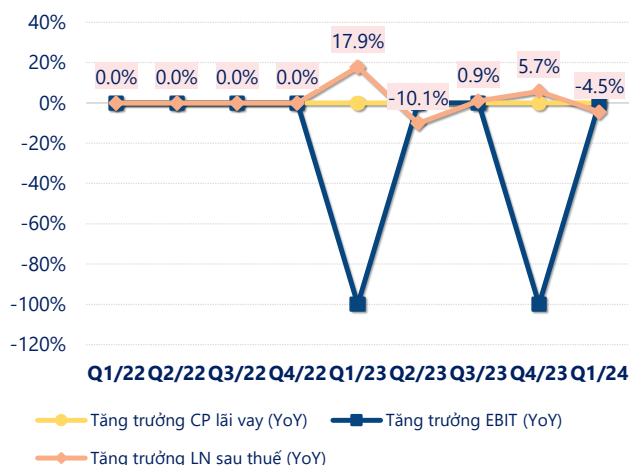


Tăng trưởng lợi nhuận



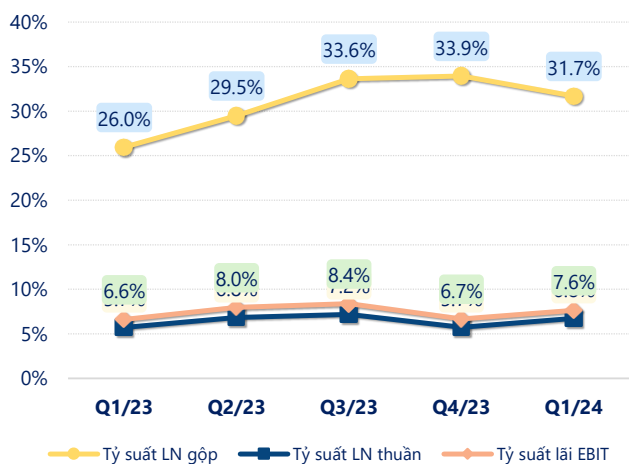
(Nguồn: fireant.vn)

Tăng trưởng chi phí



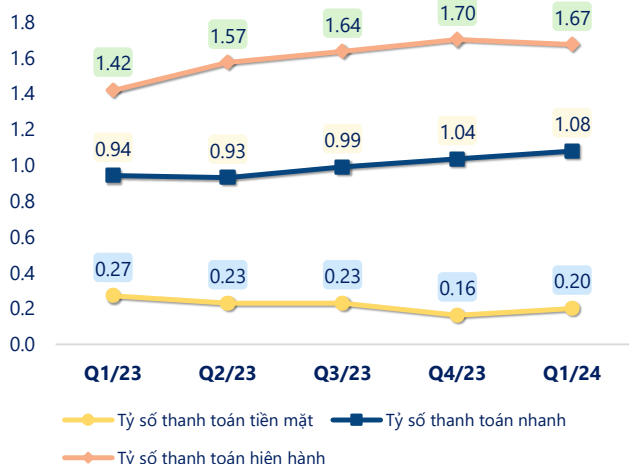
(Nguồn: fireant.vn)

Tỷ suất lợi nhuận



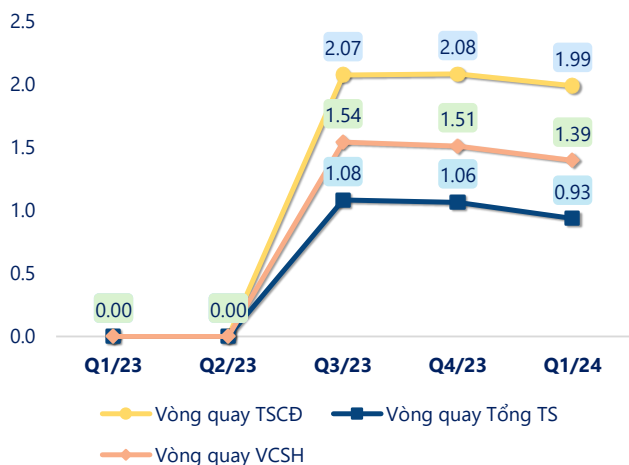
(Nguồn: fireant.vn)

Chỉ số thanh khoản



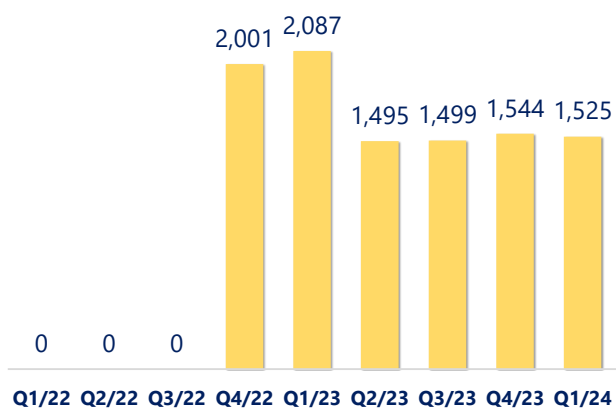
(Nguồn: fireant.vn)

Vòng quay tài sản



(Nguồn: fireant.vn)

EPS



(Nguồn: fireant.vn)

KẾT QUẢ KINH DOANH (tỷ VNĐ)	Q1/24	Q1/23	Thay đổi YoY	2023	2022	Thay đổi YoY
Doanh thu thuần	147	182	-19.5%	615	616	-0.2%
Giá vốn hàng bán	100	134	-25.3%	427	443	-3.7%
Lợi nhuận gộp	46.5	47.1	-1.4%	188	173	8.7%
Doanh thu HĐTC	0.07	0.06	13.1%	0.43	0.20	116%
Chi phí TC	1.93	2.01	-3.8%	8.54	6.47	31.9%
Chi phí lãi vay	1.04	1.39	-25.3%	5.49	3.98	38.0%
LN trong công ty LKLD	0	0.00		0	0	
Chi phí bán hàng	17.6	17.2	2.3%	68.6	61.0	12.5%
Chi phí QLDN	17.1	17.6	-2.8%	72.7	69.1	5.1%
LN thuần từ HĐKD	9.89	10.4	-4.9%	38.6	36.5	5.8%
Lợi nhuận khác	0.25	0.25	0.8%	0.86	1.26	-31.9%
LN trước thuế	10.1	10.6	-4.3%	39.5	37.8	4.6%
Lợi nhuận sau thuế	8.12	8.50	-4.5%	31.5	30.0	5.0%
LNST của CĐ cty mẹ	8.12	8.50	-4.5%	31.5	30.0	5.0%

(Nguồn: fireant.vn)

