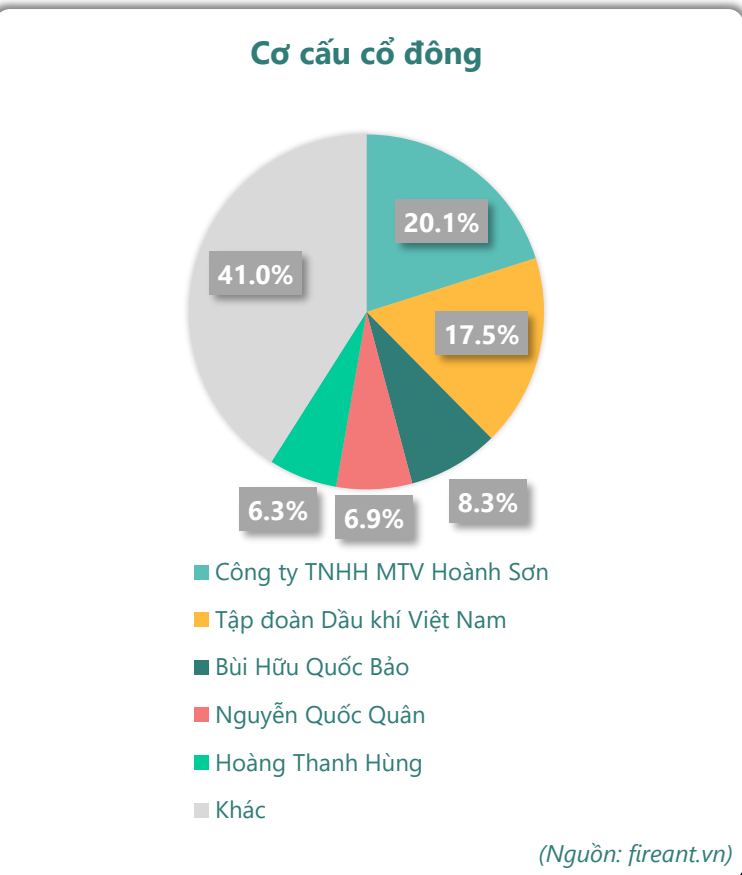
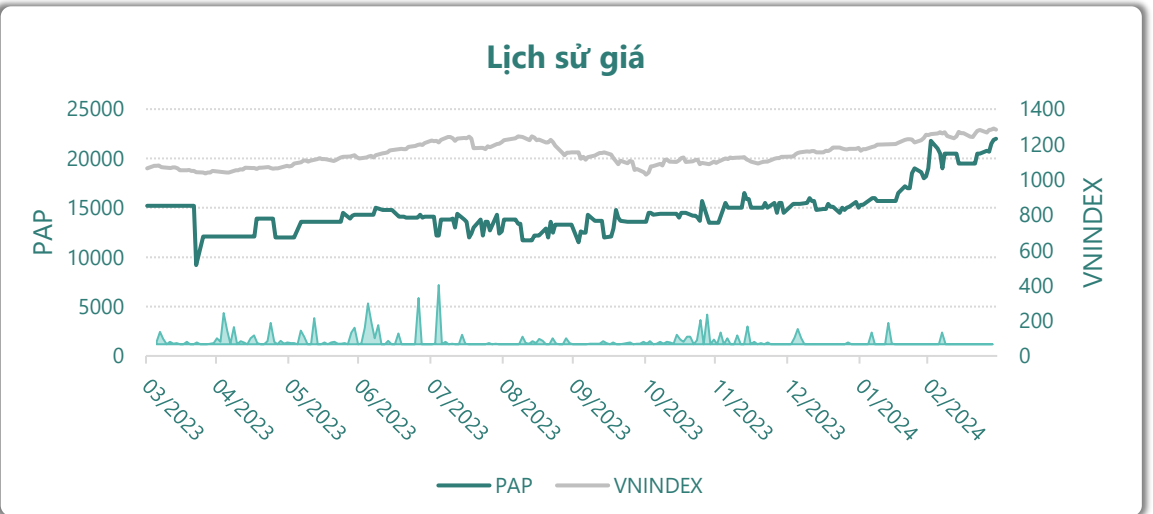

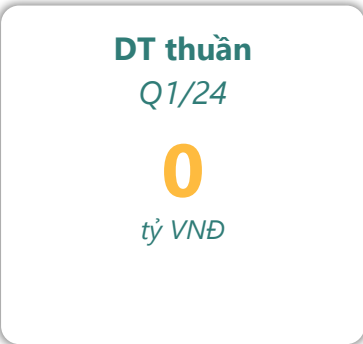
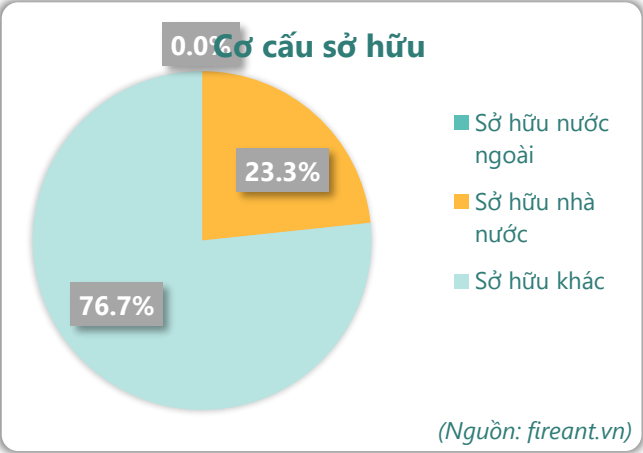


# CẬP NHẬT KẾT QUẢ KINH DOANH QUÝ 1/2024

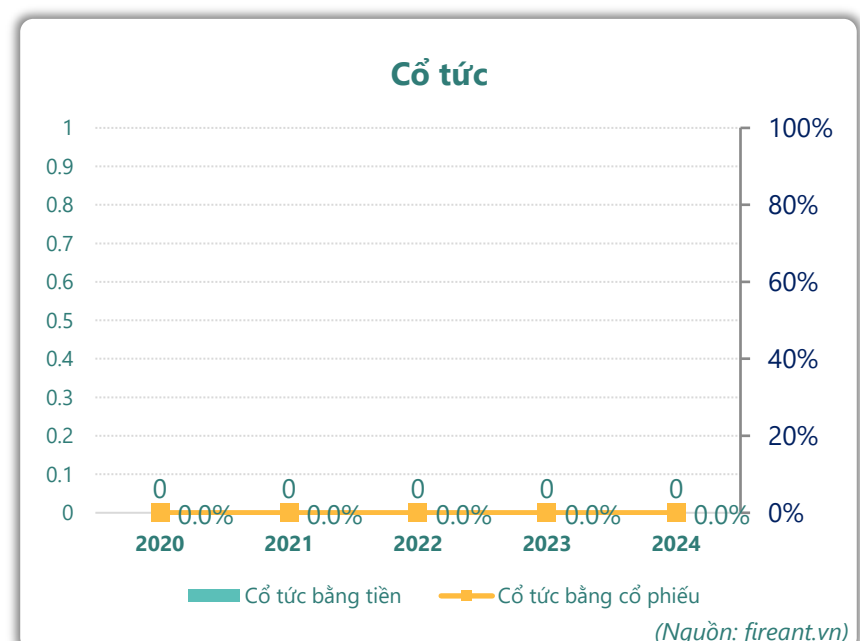
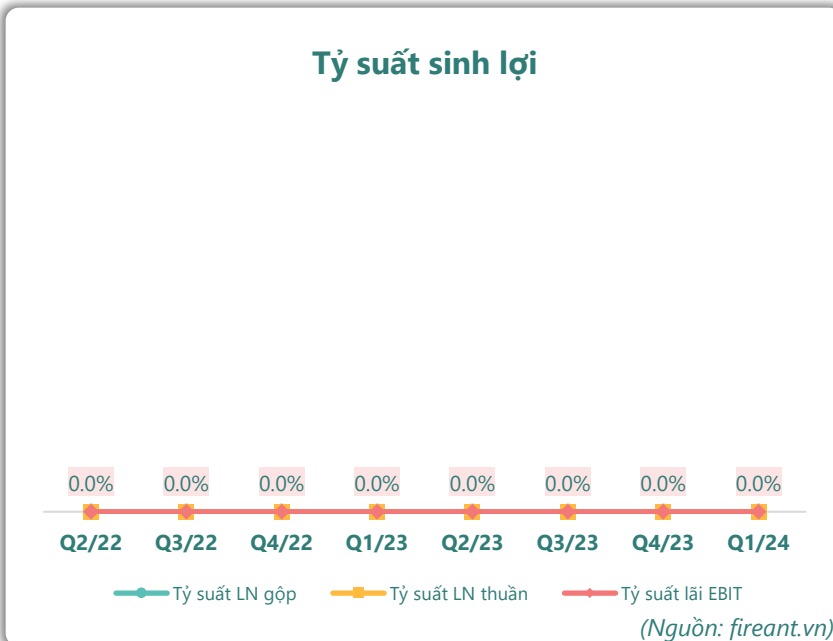
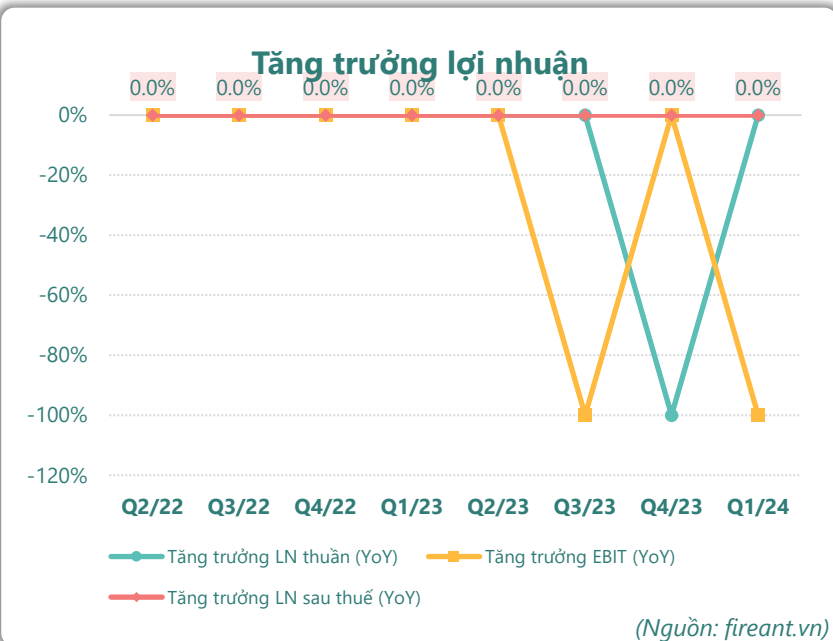
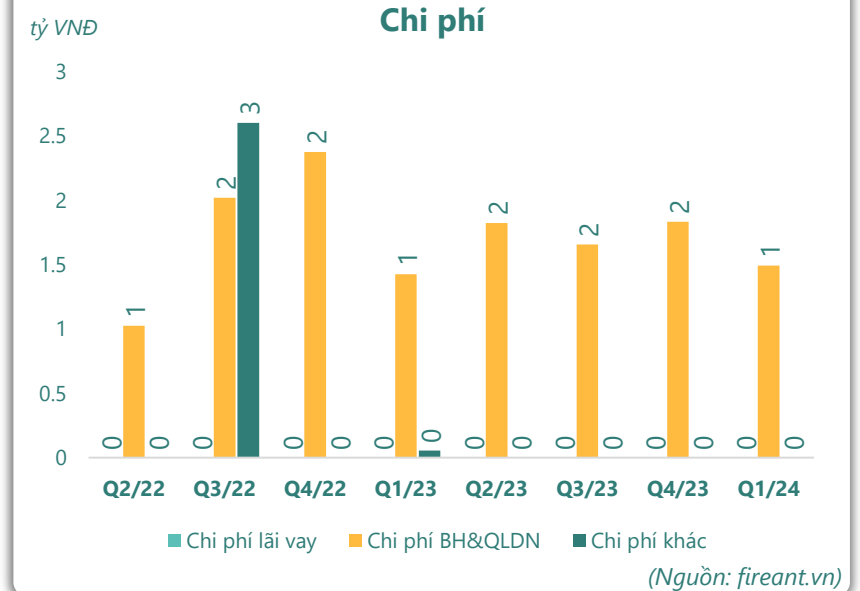
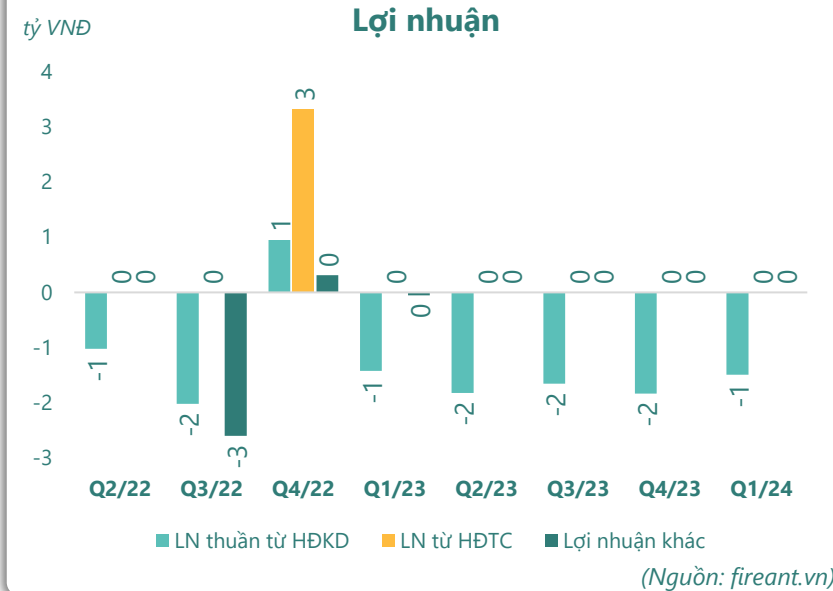
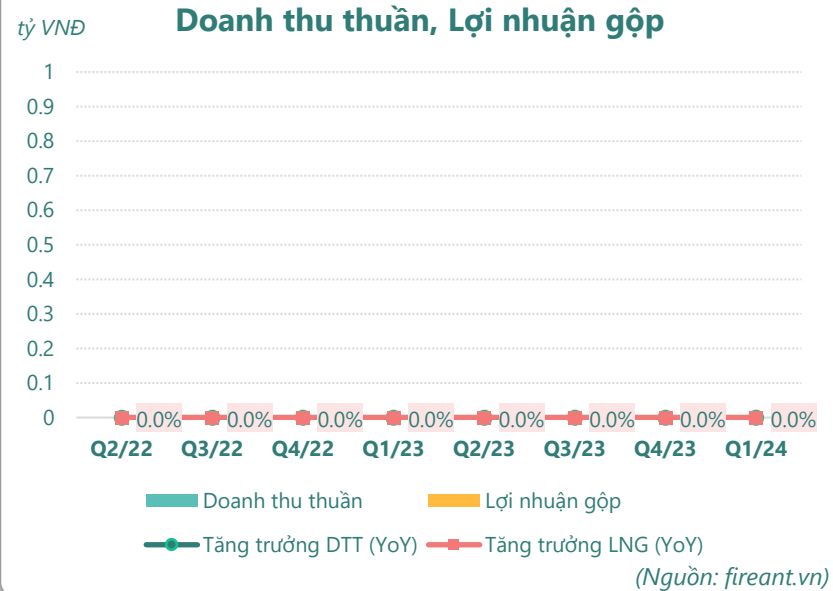
## CTCP Dầu khí Đầu tư khai thác cảng Phước An

Ngày 31/03/2024	22,000 VNĐ		
Thay đổi	1 tháng	3 tháng	6 tháng
	4.8%	41.9%	65.4%

Sàn giao dịch	UPCOM
Khoảng giá 52 tuần	9,200 - 22,000
Vốn hóa (tỷ VNĐ)	4,400
Số lượng CPLH (CP)	200,000,000
KLGD BQ 20 phiên (CP)	325
Sở hữu nước ngoài	0.0%
Beta	0.50
EPS	-34
P/E	-645.8



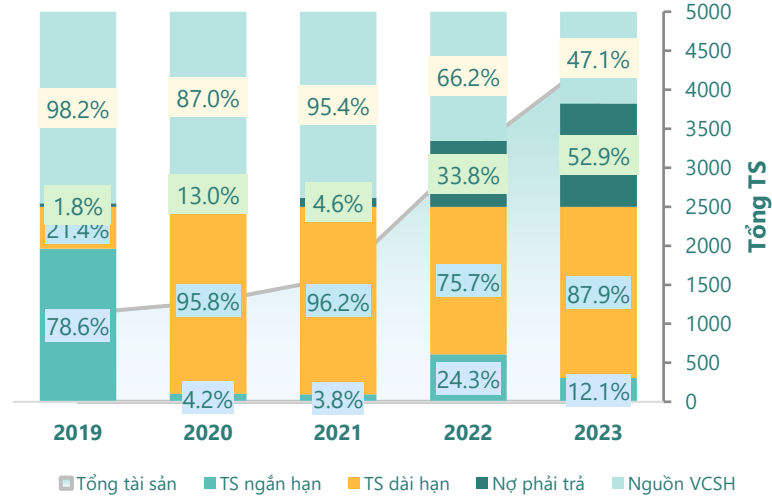
# KẾT QUẢ KINH DOANH



## TÀI SẢN - NGUỒN VỐN

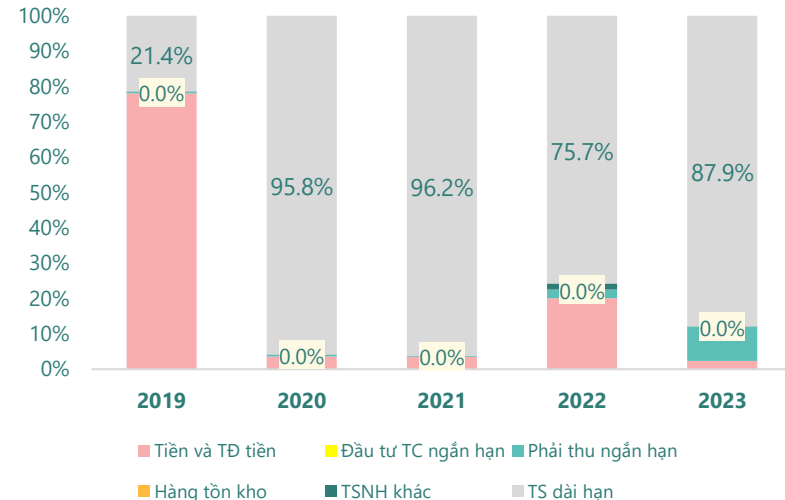
### Cơ cấu Tổng tài sản

tỷ VNĐ



(Nguồn: fireant.vn)

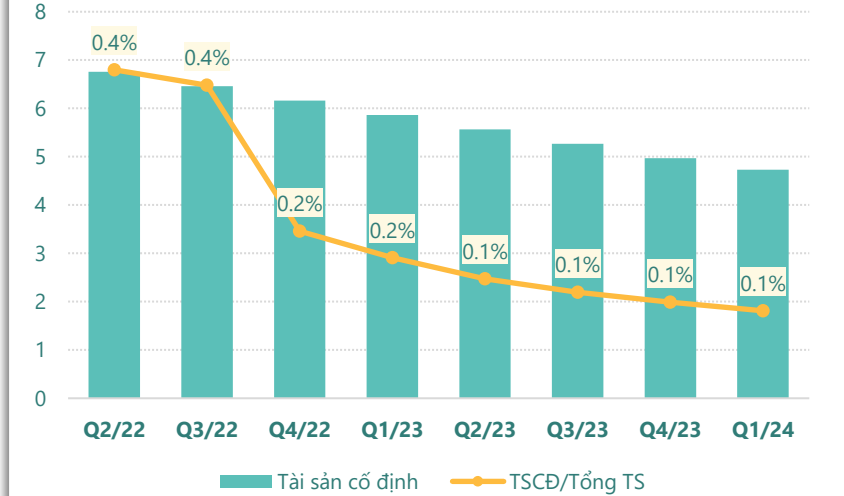
### Cơ cấu TS ngắn hạn/Tổng TS



(Nguồn: fireant.vn)

### Tài sản cố định

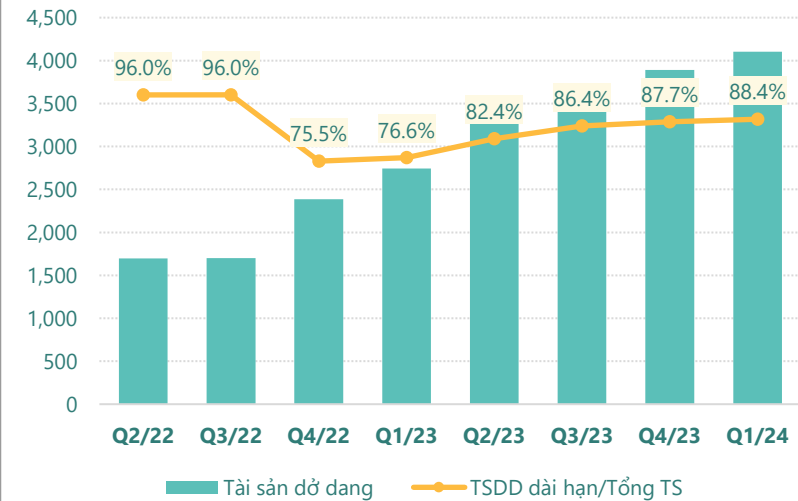
tỷ VNĐ



(Nguồn: fireant.vn)

### Tài sản dở dang

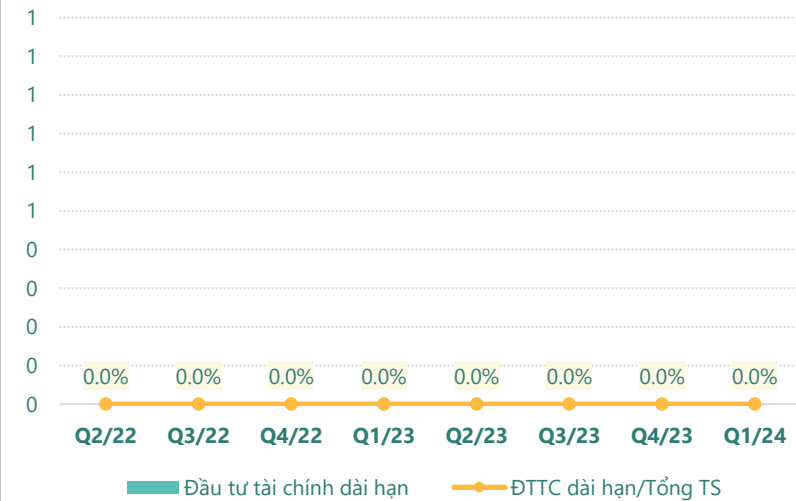
tỷ VNĐ



(Nguồn: fireant.vn)

### Đầu tư tài chính dài hạn

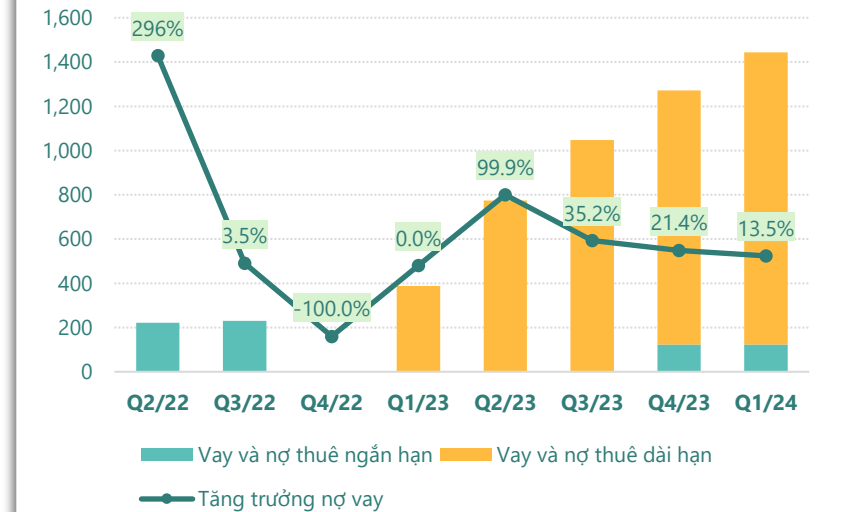
tỷ VNĐ



(Nguồn: fireant.vn)

### Nợ vay

tỷ VNĐ

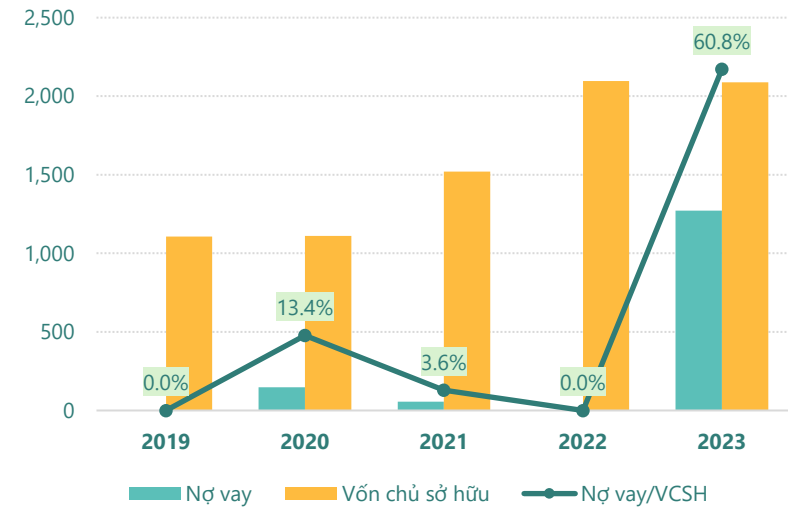


(Nguồn: fireant.vn)

## HIỆU QUẢ HOẠT ĐỘNG

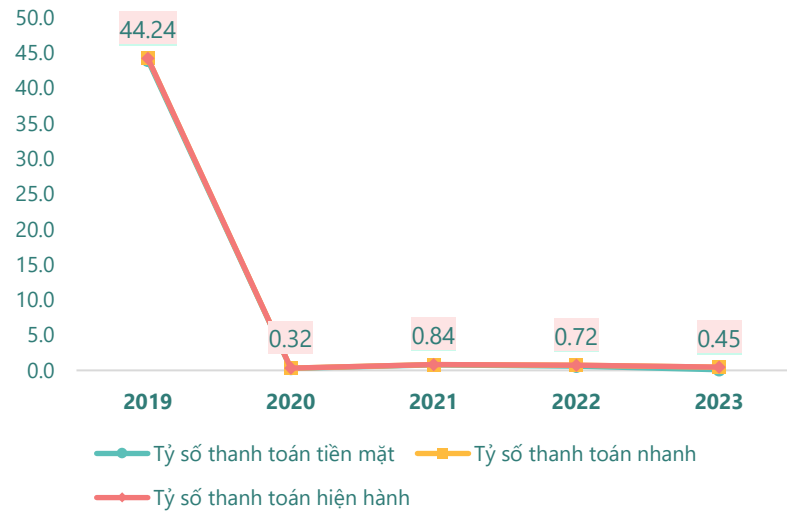
### Nợ vay/VCSH

tỷ VNĐ



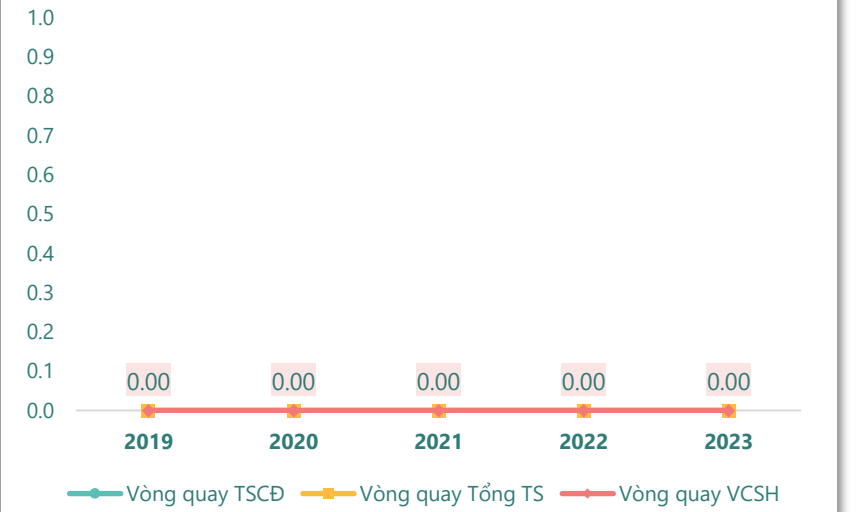
(Nguồn: fireant.vn)

### Chỉ số thanh khoản



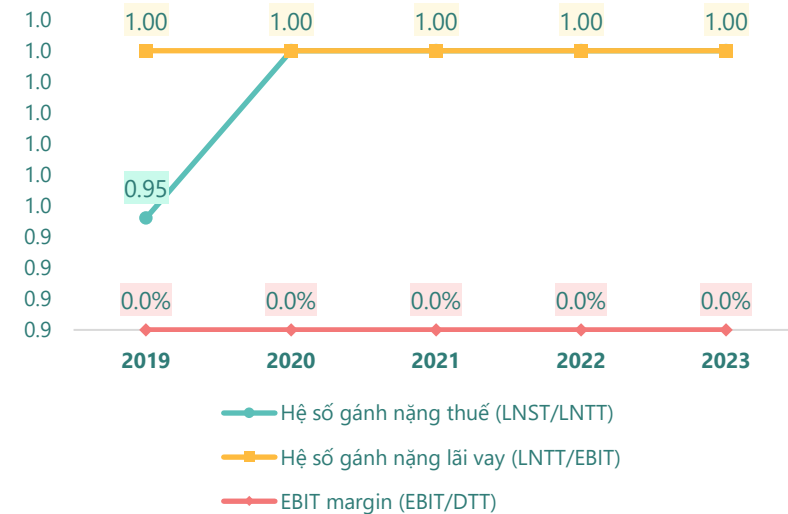
(Nguồn: fireant.vn)

### Vòng quay tài sản



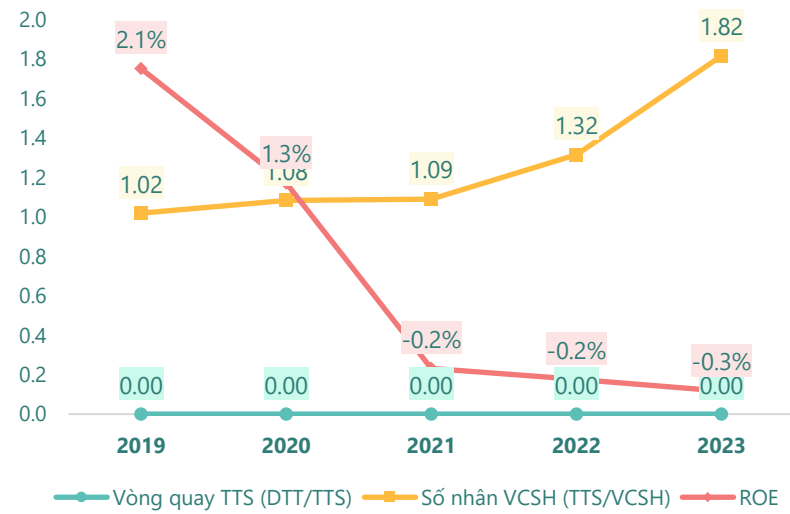
(Nguồn: fireant.vn)

### Hệ số gánh nặng thuế và lãi vay



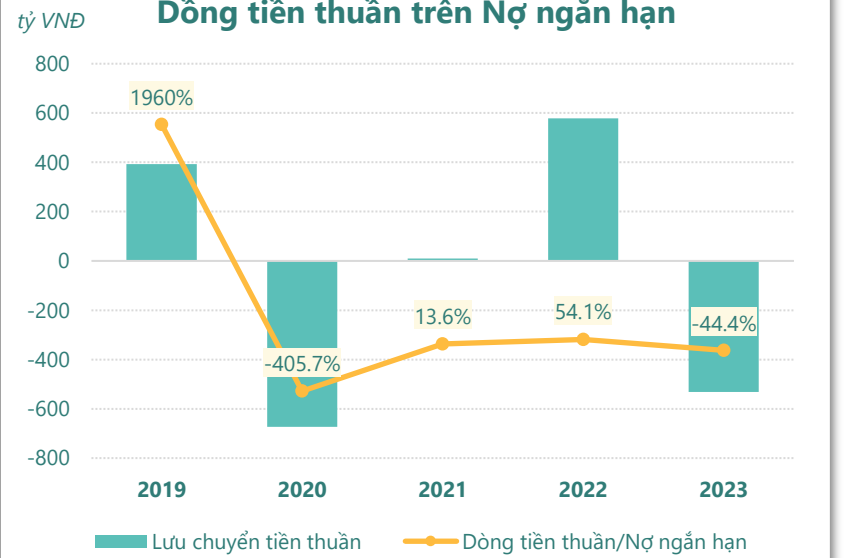
(Nguồn: fireant.vn)

### Vòng quay tài sản và ROE



(Nguồn: fireant.vn)

### Dòng tiền thuần trên Nợ ngắn hạn



(Nguồn: fireant.vn)

**KẾT QUẢ KINH DOANH**

(tỷ VNĐ)	Q1/24	Q1/23	Thay đổi YoY	2023	2022	Thay đổi YoY
<b>Doanh thu thuần</b>	<b>0</b>	<b>0.00</b>		<b>0</b>	<b>0</b>	
Giá vốn hàng bán	0	0.00		0	0	
<b>Lợi nhuận gộp</b>	<b>0</b>	<b>0.00</b>		<b>0</b>	<b>0</b>	
Doanh thu HĐTC	0	0.00		0	4.78	-100%
Chi phí TC	0	0.00		0	0	
<b>Chi phí lãi vay</b>	<b>0</b>	<b>0.00</b>		<b>0</b>	<b>0</b>	
LN trong công ty LKLD	<b>0</b>	<b>0.00</b>		<b>0</b>	<b>0</b>	
Chi phí bán hàng	0	0.00		0	0	
Chi phí QLDN	<b>1.49</b>	<b>1.43</b>	<b>4.5%</b>	<b>6.74</b>	<b>6.75</b>	<b>-0.1%</b>
<b>LN thuần từ HĐKD</b>	<b>-1.49</b>	<b>-1.43</b>	<b>-4.5%</b>	<b>-6.74</b>	<b>-1.97</b>	<b>-242%</b>
Lợi nhuận khác	<b>0</b>	<b>-0.05</b>	<b>100%</b>	<b>-0.05</b>	<b>-2.29</b>	<b>97.6%</b>
<b>LN trước thuế</b>	<b>-1.49</b>	<b>-1.48</b>	<b>-1.0%</b>	<b>-6.80</b>	<b>-4.27</b>	<b>-59.4%</b>
<b>Lợi nhuận sau thuế</b>	<b>-1.49</b>	<b>-1.48</b>	<b>-1.0%</b>	<b>-6.80</b>	<b>-4.27</b>	<b>-59.4%</b>
<b>LNST của CĐ cty mẹ</b>	<b>-1.49</b>	<b>-1.48</b>	<b>-1.0%</b>	<b>-6.80</b>	<b>-4.27</b>	<b>-59.4%</b>

(Nguồn: fireant.vn)

**Lưu chuyển tiền tệ**

(tỷ VNĐ)	Q4/22	Q1/23	Q2/23	Q3/23	Q4/23	Q1/24
Lưu chuyển tiền từ HĐKD	231	-1,432	1,051	124	52.0	-153
Lưu chuyển tiền từ HĐĐT	-0.09	519	-1,065	-17.5	11.9	-47.3
Lưu chuyển tiền từ HĐTC	350	387	-0.27	-115	-48.7	172
Tiền đầu kỳ	54.9	636	110	96.2	88.0	103
<b>Lưu chuyển tiền thuần</b>	<b>581</b>	<b>-525</b>	<b>-13.9</b>	<b>-8.16</b>	<b>15.2</b>	<b>-28.5</b>
Ảnh hưởng tỷ giá	0	0	0	0	0	0
Tiền cuối kỳ	636	110	96.2	88.0	103	74.7

(Nguồn: fireant.vn)

**CÂN ĐỐI KẾ TOÁN**

(tỷ VNĐ)	Tại ngày 31/3/2024	Tại ngày 31/12/2023	Thay đổi
<b>Tổng tài sản</b>	<b>4,641</b>	<b>4,437</b>	<b>4.6%</b>
<b>Tài sản ngắn hạn</b>	<b>528</b>	<b>538</b>	<b>-1.9%</b>
Tiền và tương đương tiền	74.7	103	-27.6%
Đầu tư tài chính ngắn hạn	0	0	
Phải thu ngắn hạn	448	430	4.3%
Hàng tồn kho	0	0	
Tài sản ngắn hạn khác	4.44	4.30	3.4%
<b>Tài sản dài hạn</b>	<b>4,113</b>	<b>3,899</b>	<b>5.5%</b>
Phải thu dài hạn	3.88	3.88	0.0%
Tài sản cố định	4.73	4.97	-4.9%
Bất động sản đầu tư	0	0	
Tài sản dở dang	4,105	3,890	5.5%
Đầu tư tài chính dài hạn	0	0	
Tài sản dài hạn khác	<b>0</b>	<b>0.07</b>	<b>-100%</b>
Lợi thế thương mại	0	0	
<b>Nợ phải trả</b>	<b>2,553</b>	<b>2,348</b>	<b>8.8%</b>
<b>Nợ ngắn hạn</b>	<b>1,233</b>	<b>1,200</b>	<b>2.8%</b>
Vay và nợ thuê ngắn hạn	123	123	0.0%
Phải trả người bán ngắn hạn	1.61	2.36	-31.9%
<b>Nợ dài hạn</b>	<b>1,320</b>	<b>1,148</b>	<b>15.0%</b>
Vay và nợ thuê dài hạn	1,320	1,148	15.0%
<b>Nguồn vốn chủ sở hữu</b>	<b>2,088</b>	<b>2,089</b>	<b>-0.1%</b>
<b>Vốn chủ sở hữu</b>	<b>2,088</b>	<b>2,089</b>	<b>-0.1%</b>
Vốn điều lệ	2,000	2,000	0.0%
<b>Kinh phí và quỹ khác</b>	<b>0</b>	<b>0</b>	

(Nguồn: fireant.vn)

