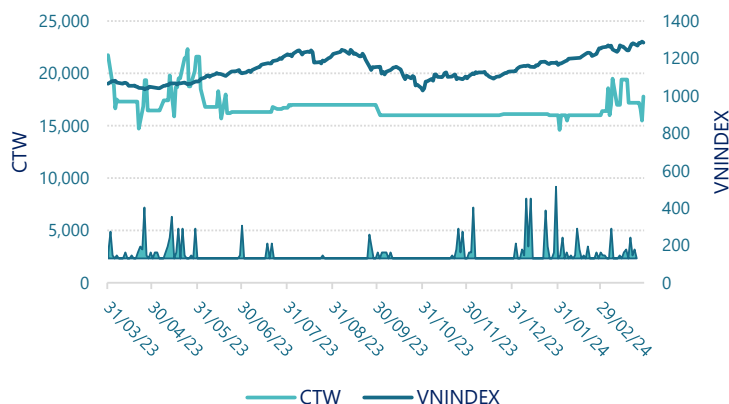


CTCP Cấp thoát nước Cần Thơ (UPCOM: CTW)

Lịch sử giá



Thông tin giao dịch 31/03/2024

Giá hiện tại (VNĐ)	17,800
Cao nhất 52 tuần (VNĐ)	22,325
Thấp nhất 52 tuần (VNĐ)	14,600
SL cổ phiếu LH	27,998,600
KLGD BQ 20 phiên (CP)	215
% sở hữu nước ngoài	0.0%
Vốn điều lệ (tỷ VNĐ)	
Vốn hóa (tỷ VNĐ)	498
P/E	9.7
EPS	1,827

DT thuần

Q1/24

137

tỷ VNĐ

QoQ: ▲ 42.8 | 45.4%

YoY: ▲ 64.7 | 89.4%

LN sau thuế

Q1/24

29.8

tỷ VNĐ

QoQ: ▲ 18.1 | 154%

YoY: ▲ 18.2 | 157%

Tỷ suất lãi EBIT

2023

20.0%

+/- YoY: ▼ 0.3%

DT thuần

2023

329

tỷ VNĐ

YoY: ▲ 12.0 | 3.5%

LN sau thuế

2023

41.5

tỷ VNĐ

YoY: ▲ 1.60 | 4.2%

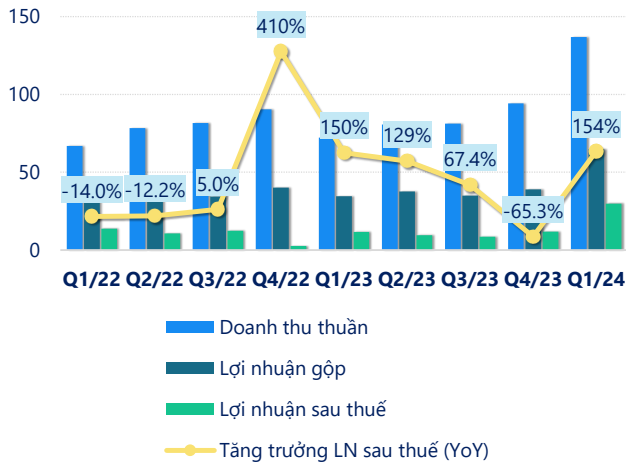
ROE

2023

7.0%

tỷ VNĐ

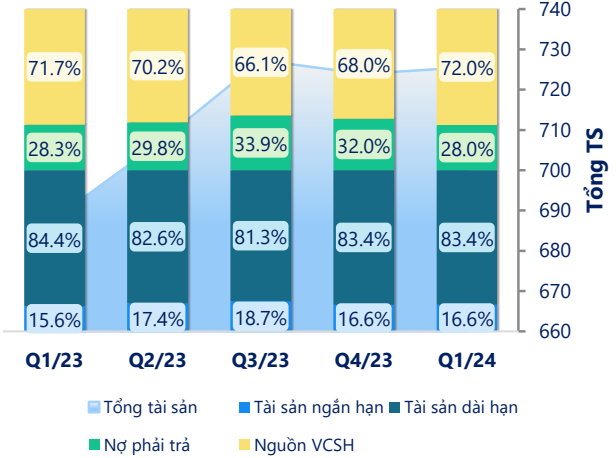
Kết quả kinh doanh



(Nguồn: fireant.vn)

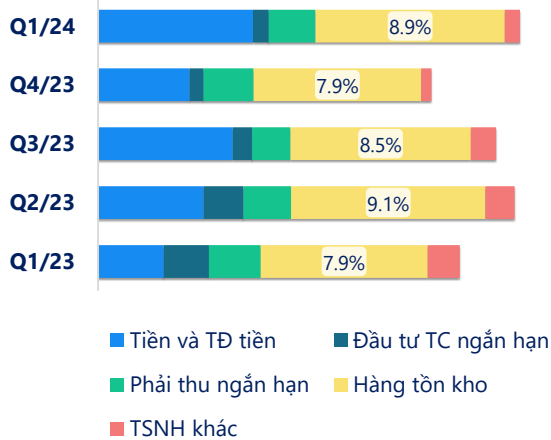
Cơ cấu Tổng tài sản

tỷ VNĐ



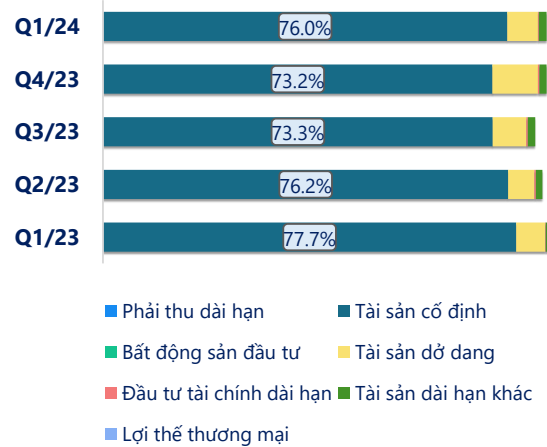
(Nguồn: fireant.vn)

Cơ cấu Tài sản ngắn hạn/Tổng TS



(Nguồn: fireant.vn)

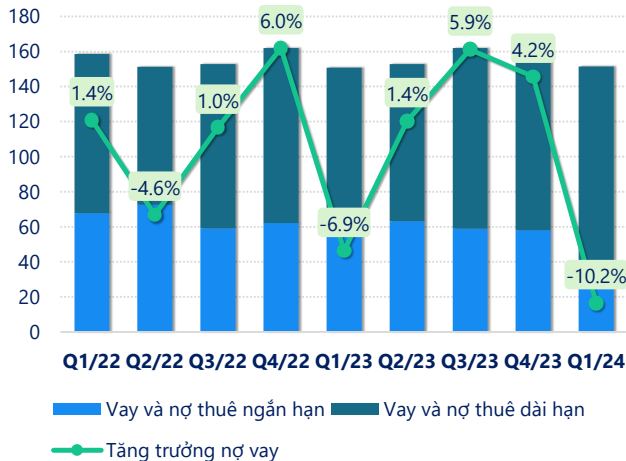
Cơ cấu Tài sản dài hạn/Tổng TS



(Nguồn: fireant.vn)

tỷ VNĐ

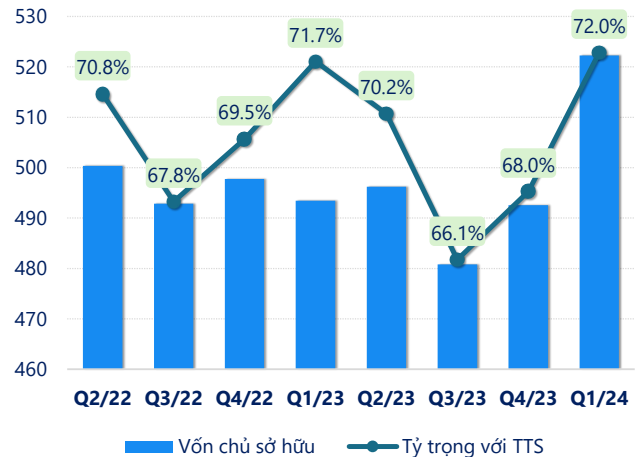
Nợ vay



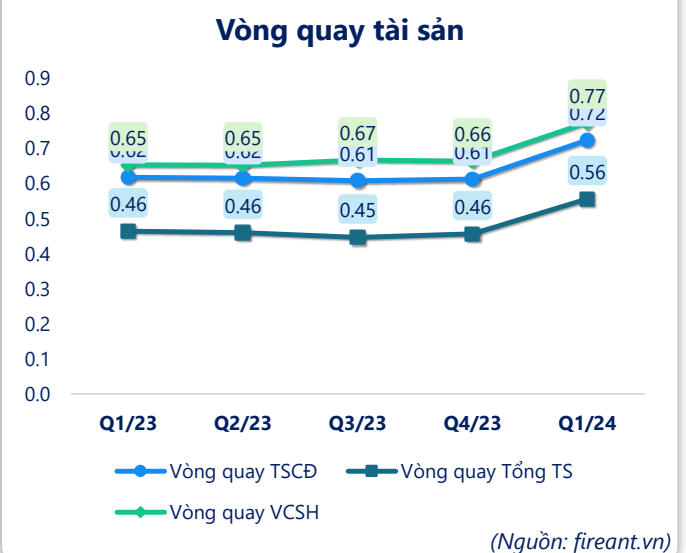
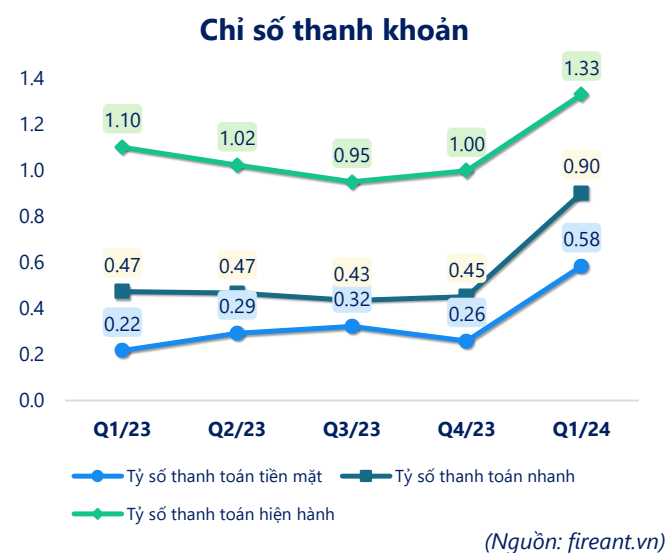
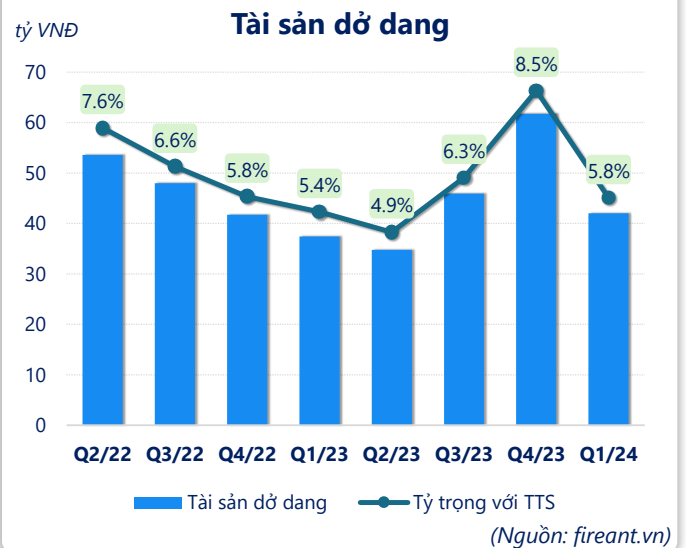
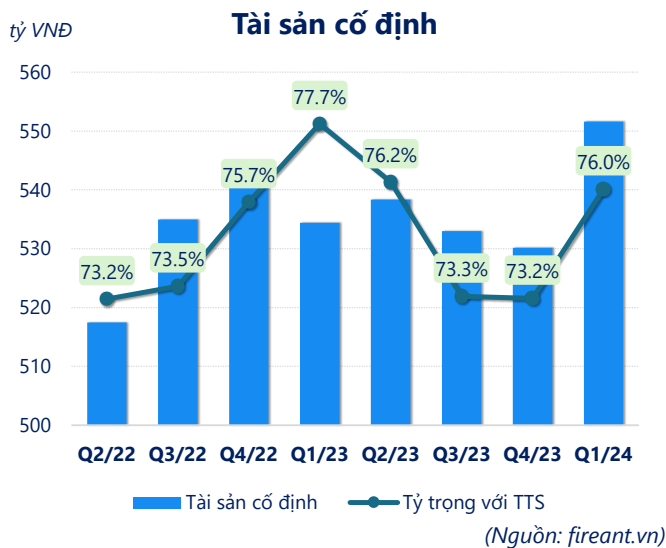
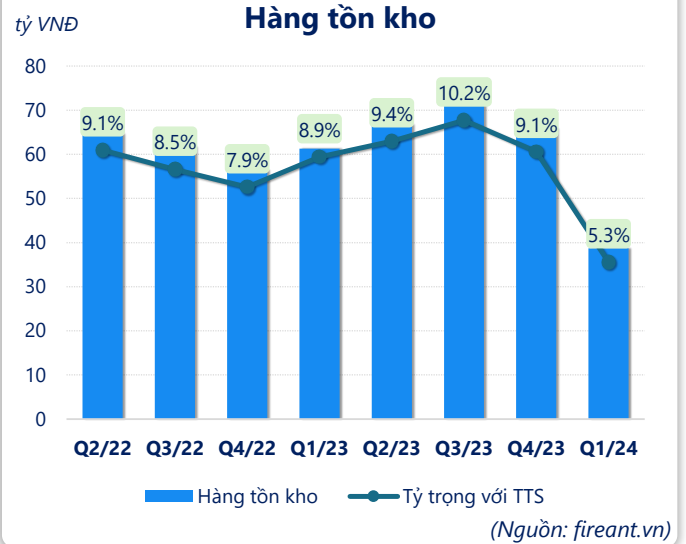
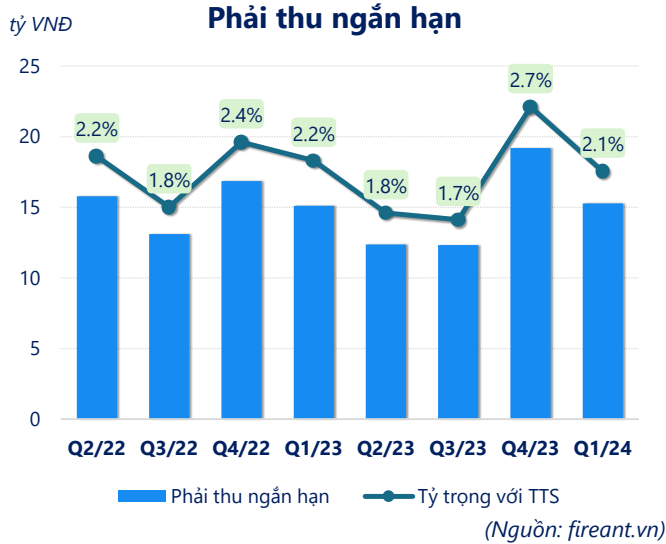
(Nguồn: fireant.vn)

tỷ VNĐ

Vốn chủ sở hữu



(Nguồn: fireant.vn)



CÂN ĐỐI KẾ TOÁN (tỷ VNĐ)	Q1/23	Q2/23	Q3/23	Q4/23	Q1/24
Tổng tài sản	688	707	727	724	726
Tài sản ngắn hạn	108	123	136	120	120
Tiền và tương đương tiền	21.2	35.1	46.1	31.2	52.8
Đầu tư tài chính ngắn hạn	5.08	3.58	0.81	0.81	10.3
Phải thu ngắn hạn	15.1	12.4	12.3	19.2	15.3
Hàng tồn kho	61.3	66.8	73.9	65.8	38.7
Tài sản ngắn hạn khác	4.89	5.06	3.00	3.13	3.13
Tài sản dài hạn	580	584	591	604	605
Phải thu dài hạn	0.13	0.13	0.13	0.13	0.09
Tài sản cố định	534	538	533	530	552
Bất động sản đầu tư	0	0	0	0	0
Tài sản dở dang	37.4	34.8	45.9	61.7	42.0
Đầu tư tài chính dài hạn	0.88	2.08	2.08	2.08	0.88
Tài sản dài hạn khác	7.53	8.35	10.1	9.71	10.7
Lợi thế thương mại	0	0	0	0	0
Nợ phải trả	195	210	247	231	203
Nợ ngắn hạn	97.6	120	143	120	90.4
Vay và nợ thuê ngắn hạn	54.4	63.1	59.0	58.0	39.1
Phải trả người bán ngắn hạn	11.1	13.3	0	15.8	8.13
Nợ dài hạn	96.9	90.2	103	111	113
Vay và nợ thuê dài hạn	96.4	89.7	103	111	112
Nguồn vốn chủ sở hữu	493	496	481	493	522
Vốn chủ sở hữu	493	496	481	493	522
Vốn điều lệ	280	280	280	280	280
Kinh phí và quỹ khác	0	0	0	0	0

(Nguồn: fireant.vn)