

Ngày 31/03/2024	22,000 VNĐ		
Thay đổi	1 tháng	3 tháng	6 tháng
	4.8%	41.9%	65.4%

2023	
ROE	-0.3%
	+/- YoY ▼ 0.1%

Q1/24	
DT thuần	0
	tỷ VNĐ

2023	
DT thuần	0
	tỷ VNĐ

Q1/24	
LN gộp	0
	tỷ VNĐ

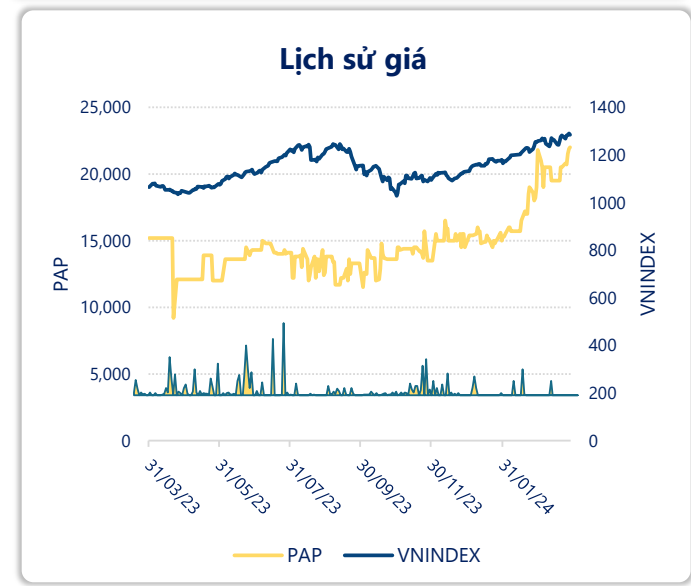
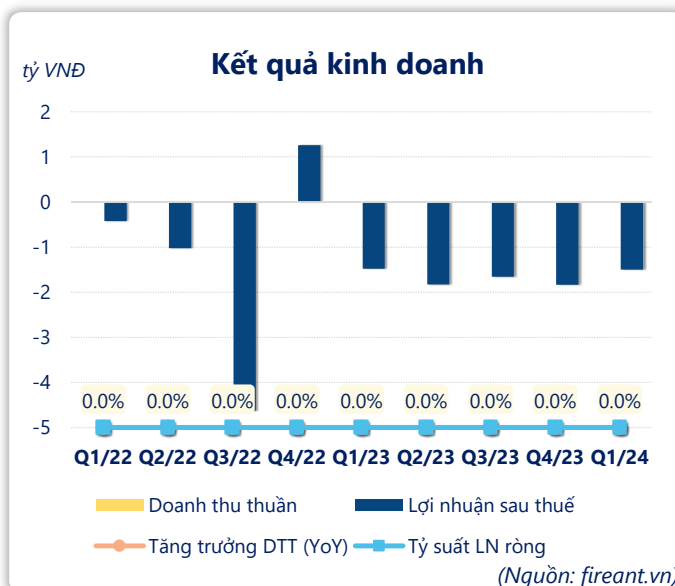
2023	
LN gộp	0
	tỷ VNĐ

Q1/24	
LN thuần	-1.49
	tỷ VNĐ
	QoQ ▲ 0.35 ▲ 18.8%
	YoY ▼ 0.06 ▼ 4.5%

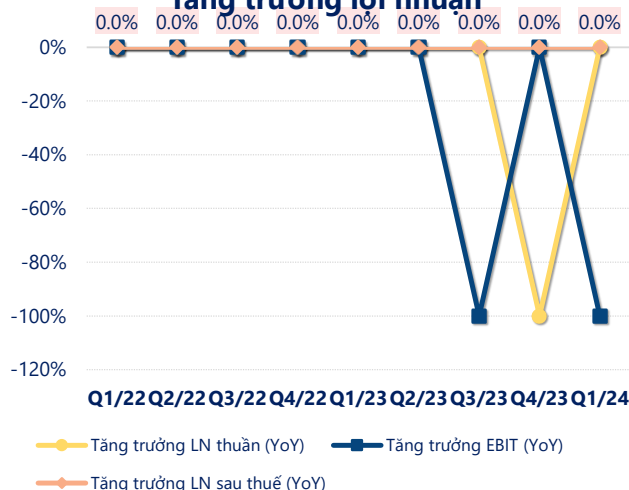
2023	
LN thuần	-6.74
	tỷ VNĐ
	YoY ▼ 4.77 ▼ 242%

Q1/24	
LN sau thuế	-1.49
	tỷ VNĐ
	QoQ ▲ 0.35 ▲ 18.8%
	YoY ▼ 0.01 ▼ 1.0%

2023	
LN sau thuế	-6.80
	tỷ VNĐ
	YoY ▼ 2.53 ▼ 59.4%

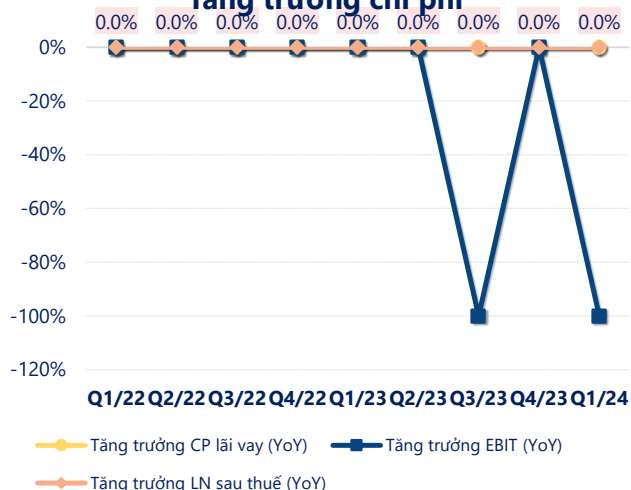


Tăng trưởng lợi nhuận



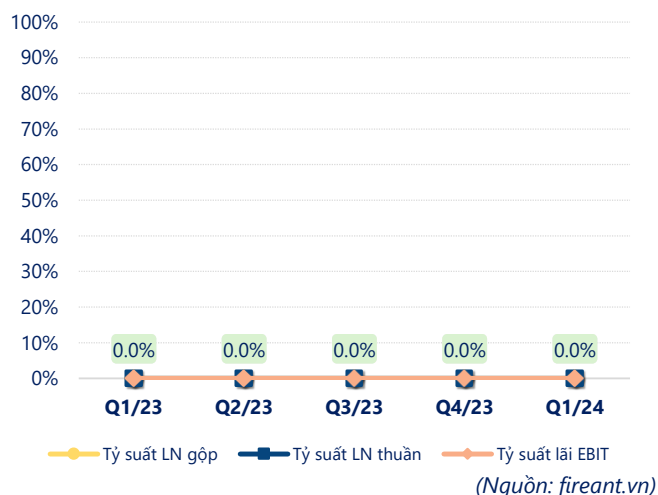
(Nguồn: fireant.vn)

Tăng trưởng chi phí



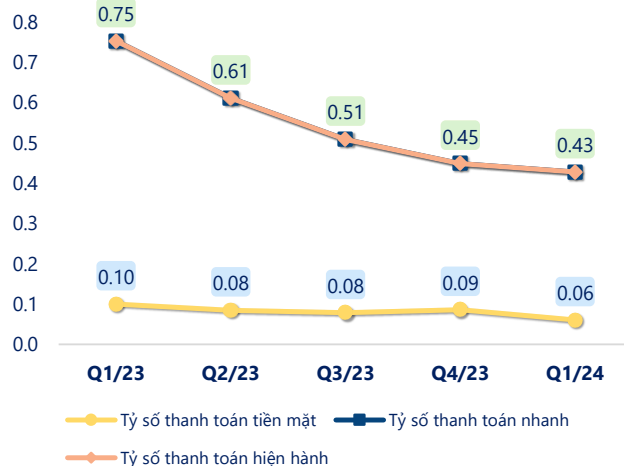
(Nguồn: fireant.vn)

Tỷ suất lợi nhuận



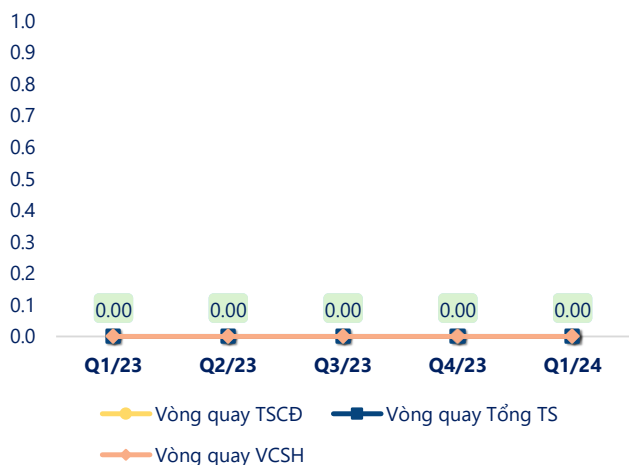
(Nguồn: fireant.vn)

Chỉ số thanh khoản



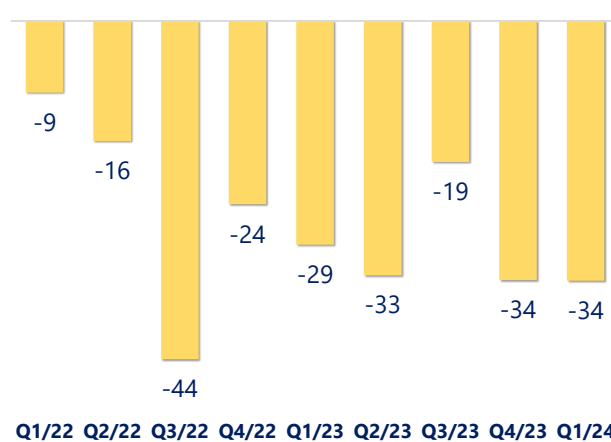
(Nguồn: fireant.vn)

Vòng quay tài sản



(Nguồn: fireant.vn)

EPS



(Nguồn: fireant.vn)

KẾT QUẢ KINH DOANH (tỷ VNĐ)	Q1/24	Q1/23	Thay đổi YoY	2023	2022	Thay đổi YoY
Doanh thu thuần	0	0.00		0	0	
Giá vốn hàng bán	0	0.00		0	0	
Lợi nhuận gộp	0	0.00		0	0	
Doanh thu HĐTC	0	0.00		0	4.78	-100%
Chi phí TC	0	0.00		0	0	
Chi phí lãi vay	0	0.00		0	0	
LN trong công ty LKLD	0	0.00		0	0	
Chi phí bán hàng	0	0.00		0	0	
Chi phí QLDN	1.49	1.43	4.5%	6.74	6.75	-0.1%
LN thuần từ HĐKD	-1.49	-1.43	-4.5%	-6.74	-1.97	-242%
Lợi nhuận khác	0	-0.05	100%	-0.05	-2.29	97.6%
LN trước thuế	-1.49	-1.48	-1.0%	-6.80	-4.27	-59.4%
Lợi nhuận sau thuế	-1.49	-1.48	-1.0%	-6.80	-4.27	-59.4%
LNST của CĐ cty mẹ	-1.49	-1.48	-1.0%	-6.80	-4.27	-59.4%

(Nguồn: fireant.vn)

