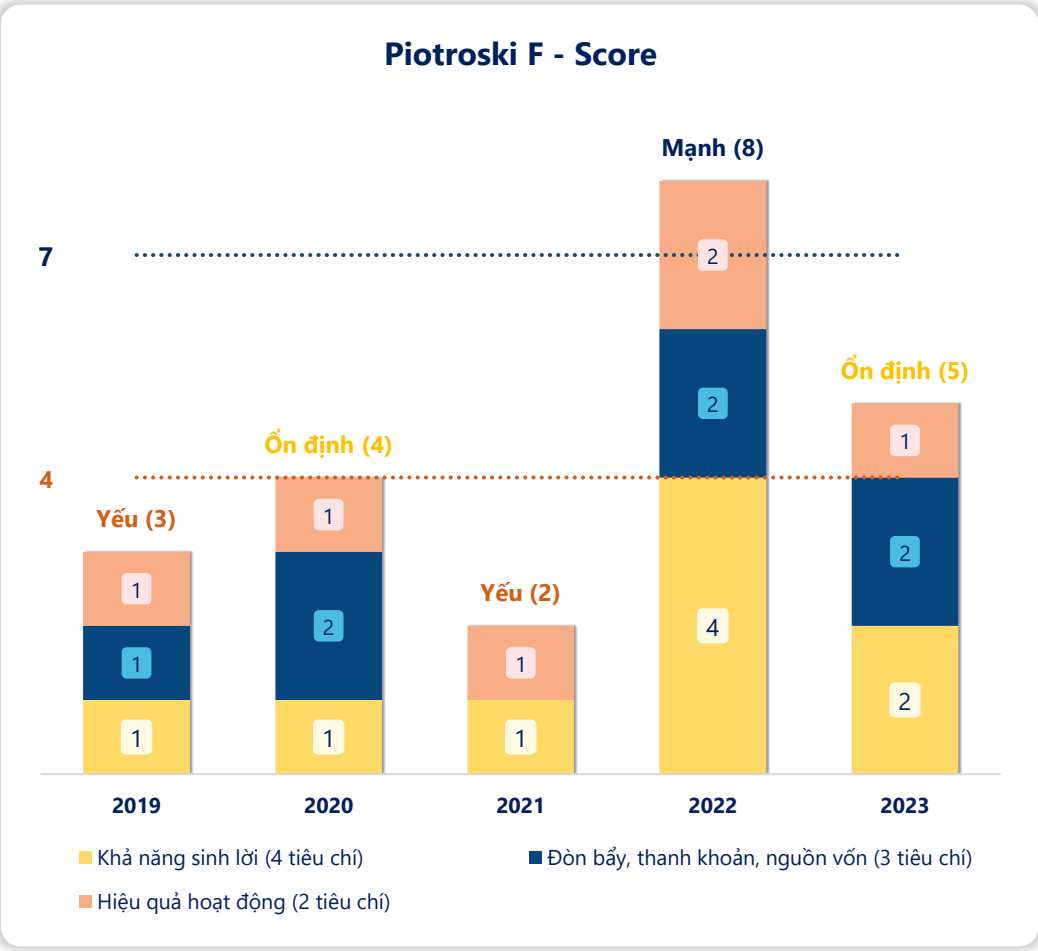
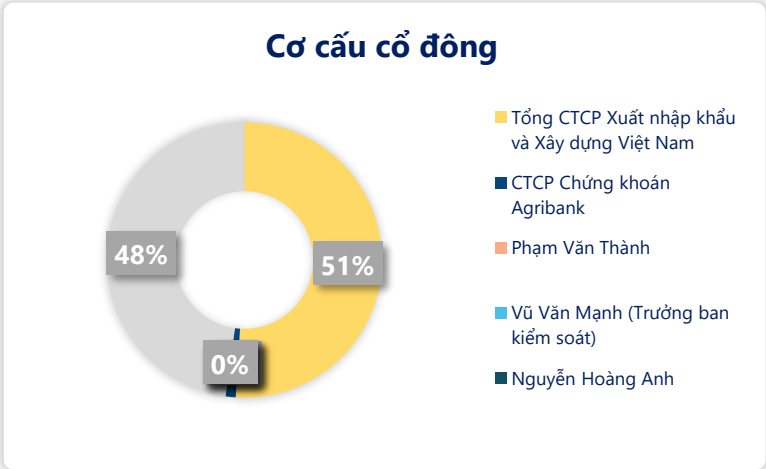
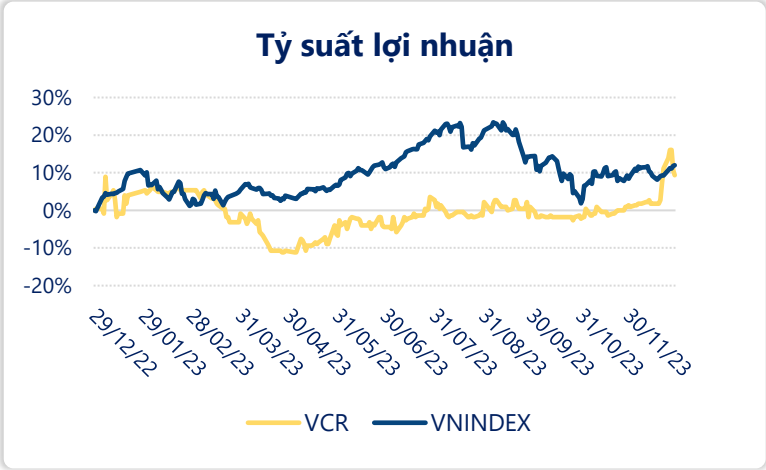


CTCP Đầu tư và Phát triển Du lịch Vinaconex (UPCOM: VCR)

Bảng điểm Piotroski F-Score đánh giá sức khỏe tài chính của doanh nghiệp về tỷ suất lợi nhuận, cơ cấu vốn, tính thanh khoản và hiệu quả hoạt động. Thành phần của Piotroski F-Score gồm 9 chỉ tiêu tài chính, tương ứng với thang điểm từ 0 đến 9.

Ngày	24,500 VNĐ			Sức mạnh tài chính	5/9	2023	YoY ▼ 153 ▼ 82.2%	2023	YoY ▼ 292 ▼ 5400%
29/12/2023				Piotroski F - Score		DT thuần		LN sau thuế	
Thay đổi	1 tháng	3 tháng	6 tháng	2023	(Ổn định)	33.2		-287	
	7.9%	11.4%	14.0%			tỷ VNĐ		tỷ VNĐ	

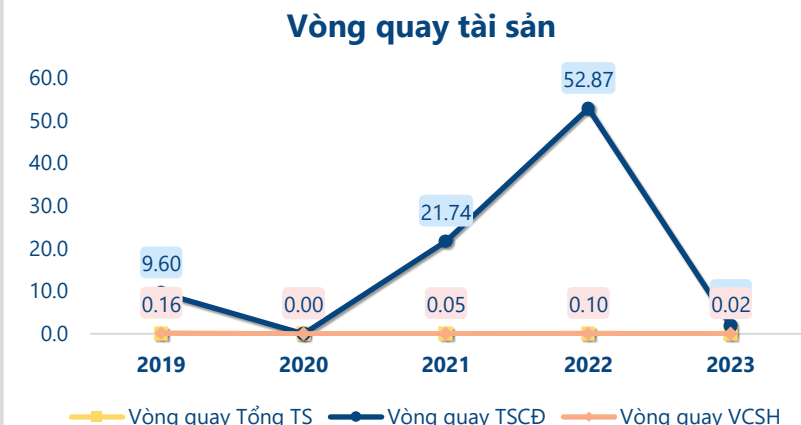
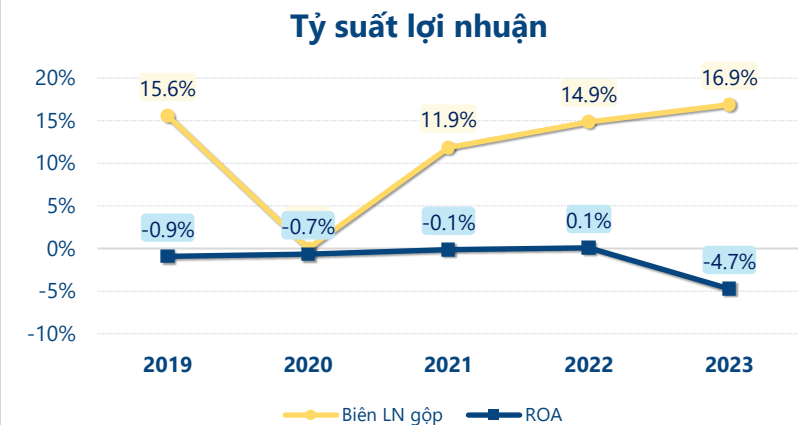
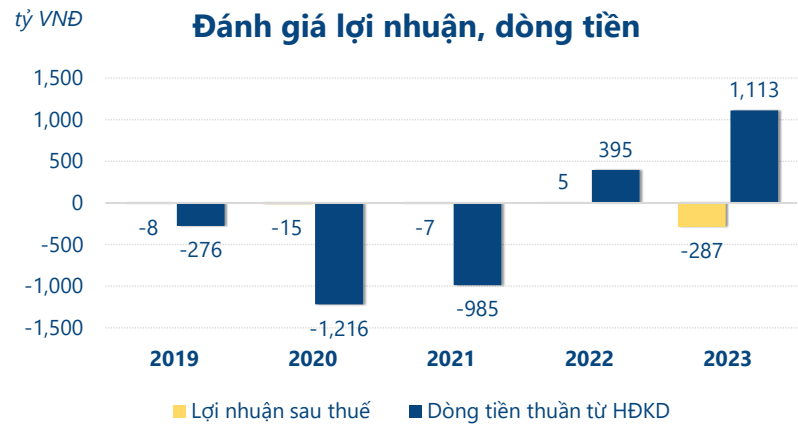


Năm **2023**, F-Score của **VCR** đạt **5/9** thấp hơn năm trước và sức khỏe tài chính được đánh giá xấu đi, thuộc vùng "**Ổn định**".

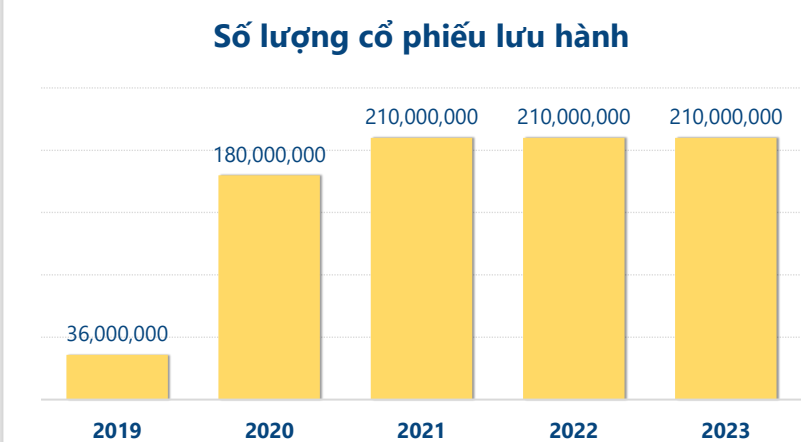
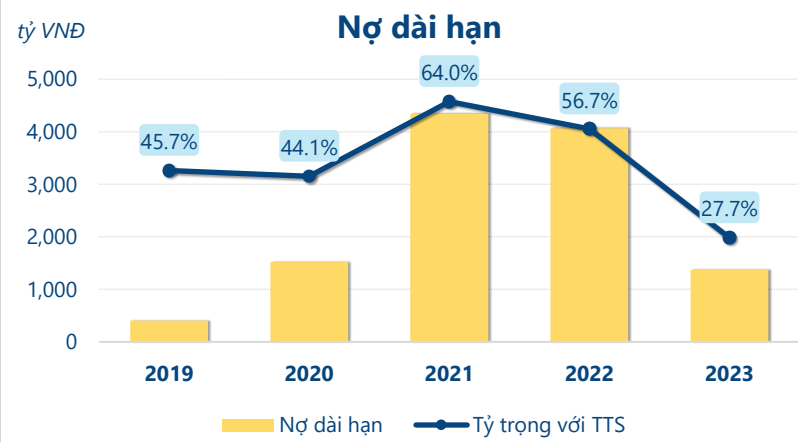
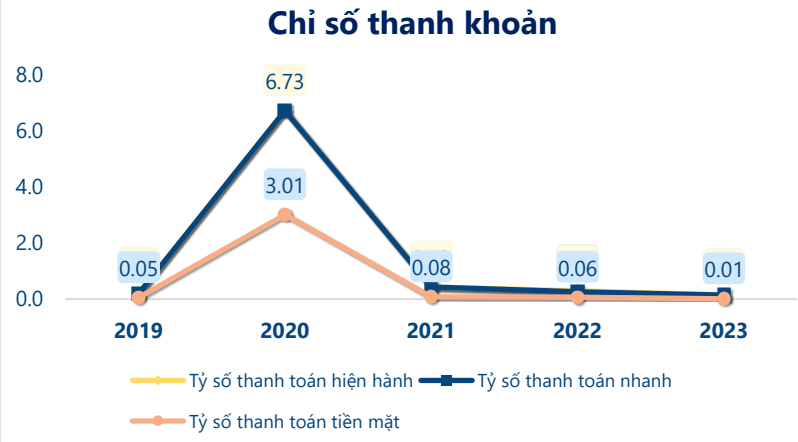
Trong đó, khả năng sinh lời **giảm** xuống còn **2/4** điểm, các tiêu chí về: đòn bẩy, thanh khoản, nguồn vốn **không thay đổi** vẫn ở mức **2/3** điểm. Và tiêu chí về hiệu quả hoạt động, **kém hơn** so với năm trước chỉ đạt **1/2** điểm.

Với F-Score ở mức ổn định cho thấy có một số yếu tố tích cực trong tình hình tài chính và hoạt động của công ty, nhưng vẫn còn một số yếu tố cần cải thiện để cải thiện sức khỏe tài chính và tăng cường hiệu quả hoạt động.

CTCP Đầu tư và Phát triển Du lịch Vinaconex (UPCOM: VCR)



Xét các tiêu chí thành phần của **F-Score** năm **2023** của **VCR**: Dòng tiền thuần từ hoạt động kinh doanh dương cho thấy công ty vẫn đang tạo ra lợi nhuận từ hoạt động kinh doanh cốt lõi, tuy nhiên các khoản lỗ từ hoạt động đầu tư hoặc tài chính dẫn đến lợi nhuận sau thuế âm. Công ty đang gặp khó khăn trong việc tạo ra lợi nhuận từ mỗi đơn vị tài sản khi ROA giảm so với năm trước. Việc giảm tỷ lệ nợ dài hạn so với tổng tài sản thường phản ánh việc doanh nghiệp giảm bớt mức độ phụ thuộc vào nguồn vốn vay dài hạn. Sự suy giảm của tỷ số thanh toán hiện hành có thể gây lo ngại về khả năng thanh toán các nghĩa vụ nợ ngắn hạn, tuy nhiên cũng cần phân tích kỹ hơn để hiểu rõ nguyên nhân của sự suy giảm này. Không phát hành thêm cổ phiếu trong kỳ cho thấy sự ổn định trong quy mô vốn cổ phần, giúp duy trì tính hấp dẫn và niềm tin nhà đầu tư.



CÂN ĐỐI KẾ TOÁN (tỷ VNĐ)	Tại ngày 31/12/2023	Tại ngày 31/12/2022	Thay đổi
Tổng tài sản	4,963	7,164	-30.7%
Tài sản ngắn hạn	302	356	-15.2%
Tiền và tương đương tiền	22.3	78.0	-71.4%
Đầu tư tài chính ngắn hạn	0.10	0.07	58.2%
Phải thu ngắn hạn	129	148	-12.8%
Hàng tồn kho	13.6	40.6	-66.5%
Tài sản ngắn hạn khác	137	89.9	52.6%
Tài sản dài hạn	4,661	6,808	-31.5%
Phải thu dài hạn	257	3,234	-92.1%
Tài sản cố định	0.05	3.48	-98.6%
Bất động sản đầu tư	0	0	
Tài sản dở dang	4,390	3,553	23.6%
Đầu tư tài chính dài hạn	0	0	
Tài sản dài hạn khác	14.4	18.0	-19.6%
Lợi thế thương mại	0	0	
Nợ phải trả	3,359	5,273	-36.3%
Nợ ngắn hạn	1,985	1,208	64.3%
Vay và nợ thuê ngắn hạn	458	458	0.0%
Phải trả người bán ngắn hạn	465	519	-10.4%
Nợ dài hạn	1,374	4,065	-66.2%
Vay và nợ thuê dài hạn	1,374	1,832	-25.0%
Nguồn vốn chủ sở hữu	1,605	1,891	-15.2%
Vốn chủ sở hữu	1,605	1,891	-15.2%
Vốn điều lệ	2,100	2,100	0.0%
Kinh phí và quỹ khác	0	0	

KẾT QUẢ KINH DOANH (tỷ VNĐ)	2019	2020	2021	2022	2023
Doanh thu thuần	37.3	0	78.8	186	33.2
Giá vốn hàng bán	31.5	0	69.5	159	27.6
Lợi nhuận gộp	5.80	0	9.35	27.7	5.61
Doanh thu HĐTC	3.62	0.73	3.00	1.22	0.88
Chi phí TC	0.01	2.37	-0.15	0.69	277
Chi phí lãi vay	0	0	0	0.49	0
LN trong công ty LKLD	0	0	0	0	0
Chi phí bán hàng	1.71	0.16	0	0.10	0
Chi phí QLDN	9.76	12.7	19.7	24.0	24.0
LN thuần từ HĐKD	-2.05	-14.5	-7.19	4.08	-295
Lợi nhuận khác	-6.16	0.00	0.08	1.33	7.91
LN trước thuế	-8.21	-14.5	-7.11	5.41	-287
Lợi nhuận sau thuế	-8.21	-14.5	-7.11	5.41	-287
LNST của CĐ cty mẹ	-8.21	-14.5	-7.11	5.41	-287

LƯU CHUYỂN TIỀN 1 (tỷ VNĐ)	2019	2020	2021	2022	2023
Lưu chuyển tiền từ HĐKD	-276	-1,216	-985	395	1,113
Lưu chuyển tiền từ HĐĐT	-2.76	-313	-1,148	-290	-711
Lưu chuyển tiền từ HĐTC	288	2,522	1,169	-71.4	-458
Tiền đầu kỳ	6.76	15.8	1,009	44.0	78.0
Lưu chuyển tiền thuần	9.07	993	-965	34.0	-55.7
Ảnh hưởng tỷ giá	0	0.00	0.00	0.00	0.00
Tiền cuối kỳ	15.8	1,009	44.0	78.0	22.3