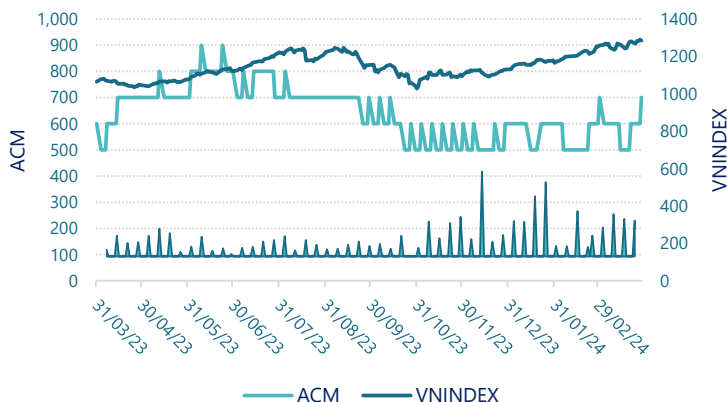


CTCP Tập đoàn Khoáng sản Á Cường (UPCOM: ACM)

Lịch sử giá



Thông tin giao dịch 31/03/2024

Giá hiện tại (VNĐ)	700
Cao nhất 52 tuần (VNĐ)	900
Thấp nhất 52 tuần (VNĐ)	500
SL cổ phiếu LH	51,000,000
KLGD BQ 20 phiên (CP)	92,855
% sở hữu nước ngoài	1.8%
Vốn điều lệ (tỷ VNĐ)	
Vốn hóa (tỷ VNĐ)	36
P/E	-2.4
EPS	-296

DT thuần

Q1/24

0

tỷ VNĐ

LN sau thuế

Q1/24

-2.67

tỷ VNĐ

QoQ: ▲ 4.76 | 64.0%

YoY: ▼ 0.21 | -8.7%

Tỷ suất lãi EBIT

2023

#VALUE!

#VALUE!

DT thuần

2023

0

tỷ VNĐ

LN sau thuế

2023

-9.93

tỷ VNĐ

YoY: ▼ 0.35 | -3.6%

ROE

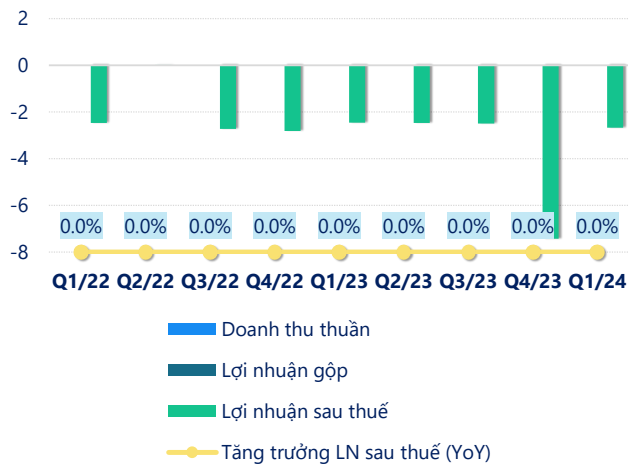
2023

-2.9%

+/- YoY: ▼ 0.2%

tỷ VNĐ

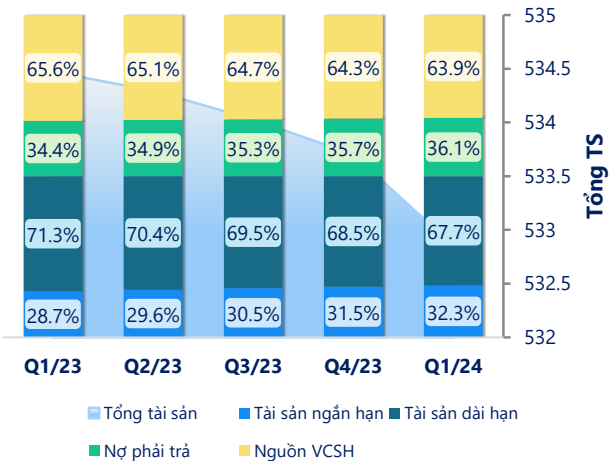
Kết quả kinh doanh



(Nguồn: fireant.vn)

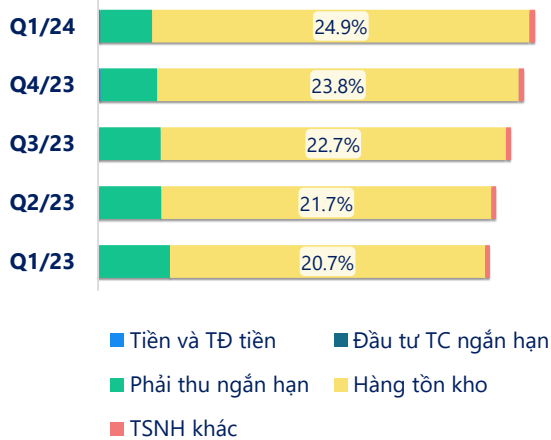
Cơ cấu Tổng tài sản

tỷ VNĐ



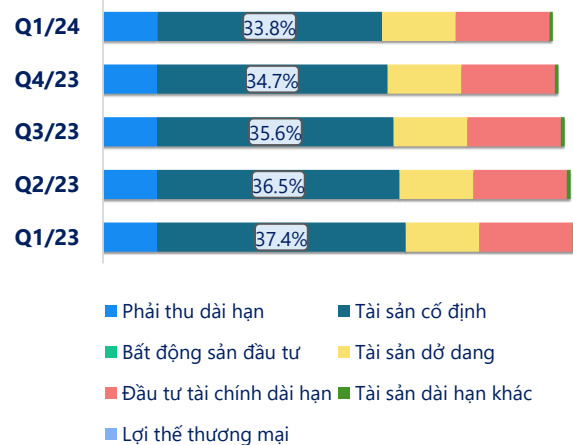
(Nguồn: fireant.vn)

Cơ cấu Tài sản ngắn hạn/Tổng TS



(Nguồn: fireant.vn)

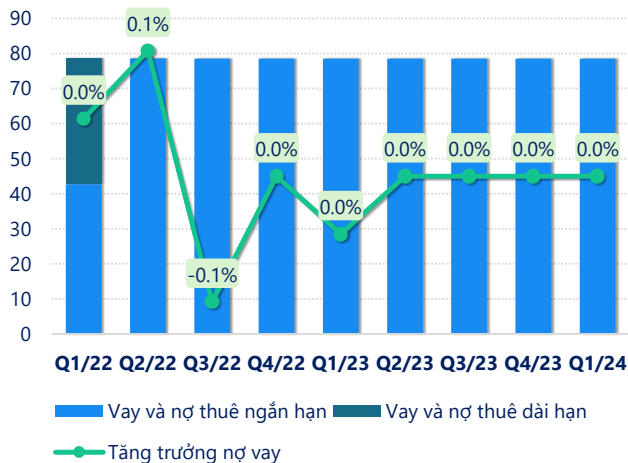
Cơ cấu Tài sản dài hạn/Tổng TS



(Nguồn: fireant.vn)

tỷ VNĐ

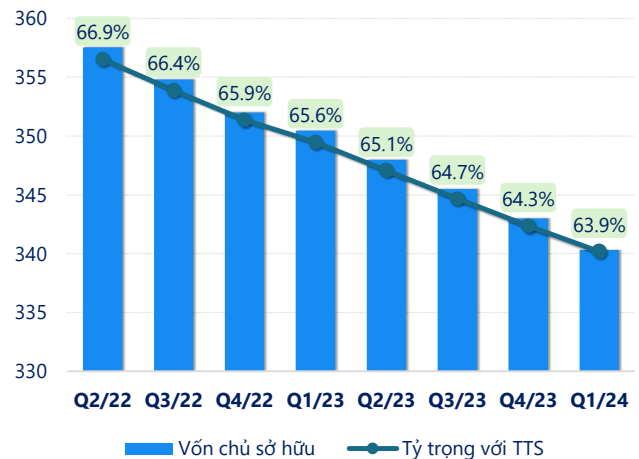
Nợ vay



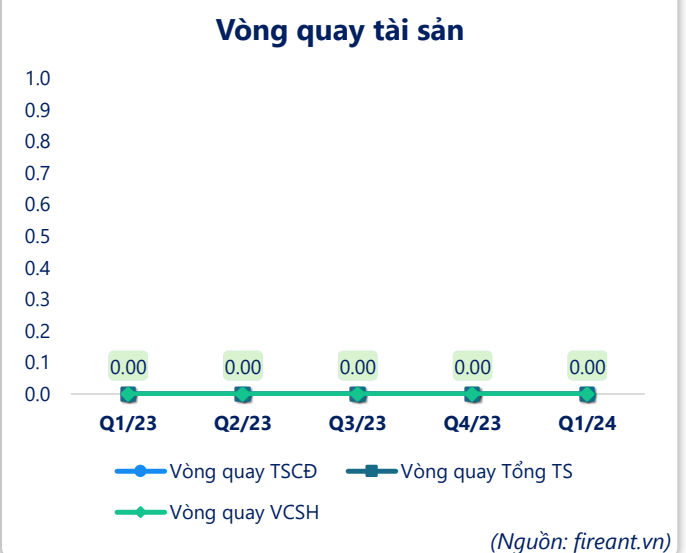
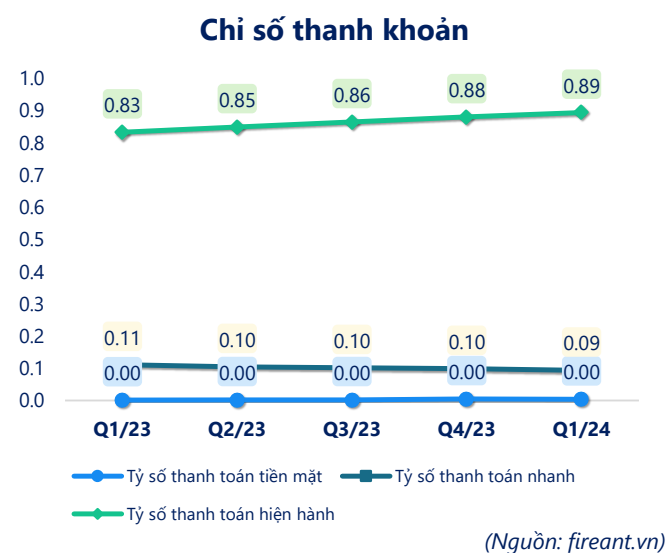
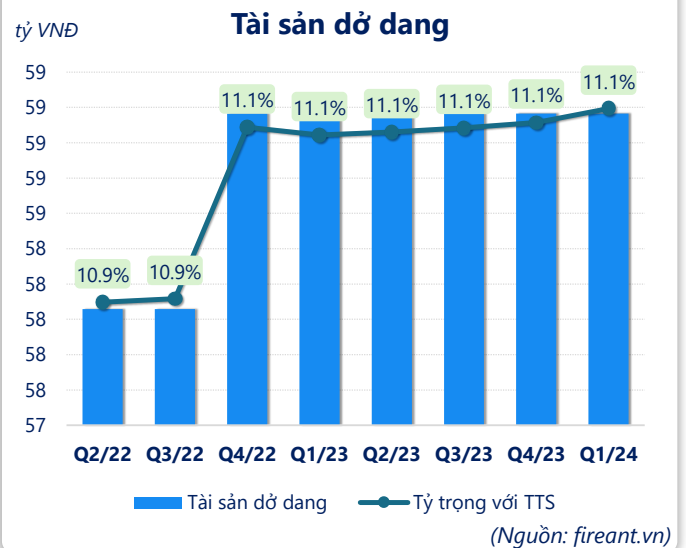
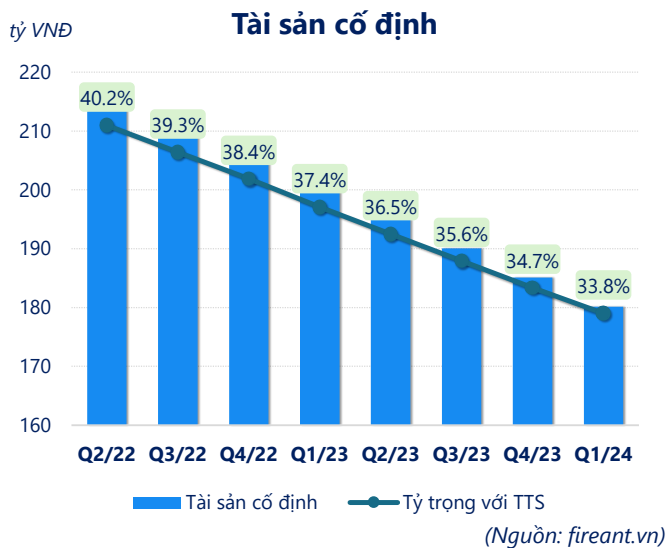
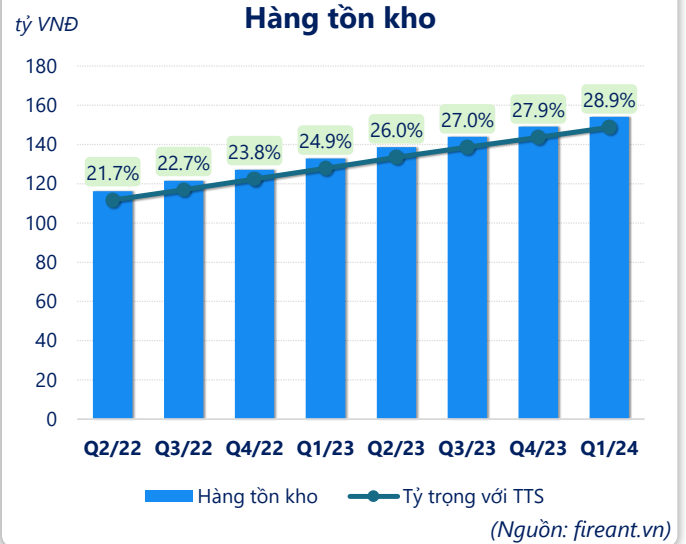
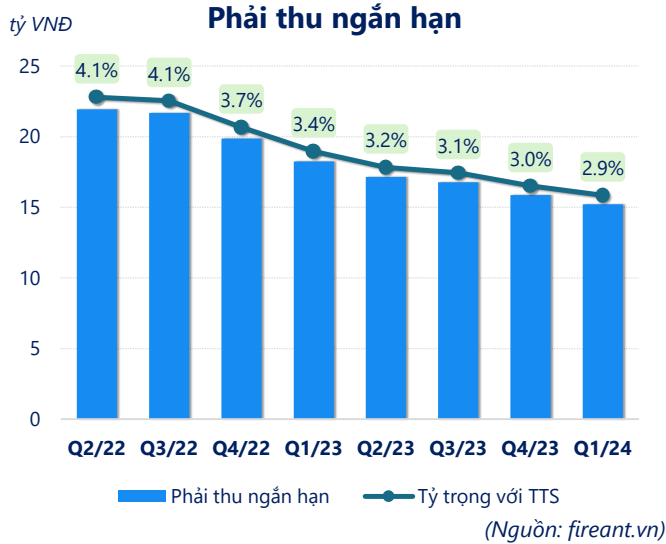
(Nguồn: fireant.vn)

tỷ VNĐ

Vốn chủ sở hữu



(Nguồn: fireant.vn)



CÂN ĐỐI KẾ TOÁN (tỷ VNĐ)	Q1/23	Q2/23	Q3/23	Q4/23	Q1/24
Tổng tài sản	534	534	534	534	533
Tài sản ngắn hạn	153	158	163	168	172
Tiền và tương đương tiền	0.24	0.34	0.34	0.91	0.73
Đầu tư tài chính ngắn hạn	0	0	0	0	0
Phải thu ngắn hạn	18.2	17.1	16.8	15.9	15.2
Hàng tồn kho	133	139	144	149	154
Tài sản ngắn hạn khác	1.96	2.03	2.04	2.06	2.08
Tài sản dài hạn	381	376	371	366	361
Phải thu dài hạn	43.5	43.5	43.5	43.5	43.5
Tài sản cố định	200	195	190	185	180
Bất động sản đầu tư	0	0	0	0	0
Tài sản dở dang	59.2	59.2	59.2	59.2	59.2
Đầu tư tài chính dài hạn	75.1	75.1	75.1	75.1	75.1
Tài sản dài hạn khác	3.45	3.29	3.14	2.98	2.82
Lợi thế thương mại	0	0	0	0	0
Nợ phải trả	184	186	189	191	193
Nợ ngắn hạn	184	186	189	191	193
Vay và nợ thuê ngắn hạn	78.5	78.5	78.5	78.5	78.5
Phải trả người bán ngắn hạn	4.40	4.47	4.46	4.27	3.99
Nợ dài hạn	0	0	0	0	0
Vay và nợ thuê dài hạn	0	0	0	0	0
Nguồn vốn chủ sở hữu	350	348	345	343	340
Vốn chủ sở hữu	350	348	345	343	340
Vốn điều lệ	510	510	510	510	510
Kinh phí và quỹ khác	0	0	0	0	0

(Nguồn: fireant.vn)