

Ngày <b>31/03/2024</b>	<b>5,700 VNĐ</b>		
<b>Thay đổi</b>	1 tháng	3 tháng	6 tháng
	<b>-5.0%</b>	<b>-3.4%</b>	<b>-5.0%</b>

	2023	
<b>ROE</b>	<b>1.6%</b>	+/- YoY <b>▼ 4.3%</b>

	Q1/24	
<b>DT thuần</b>	<b>210</b>	QoQ <b>▼ 151</b> <b>▼ 41.8%</b>
	tỷ VNĐ	

	2023	
<b>DT thuần</b>	<b>944</b>	YoY <b>▼ 188</b> <b>▼ 16.6%</b>
	tỷ VNĐ	

	Q1/24	
<b>LN gộp</b>	<b>40.9</b>	QoQ <b>▼ 60.1</b> <b>▼ 59.5%</b>
	tỷ VNĐ	

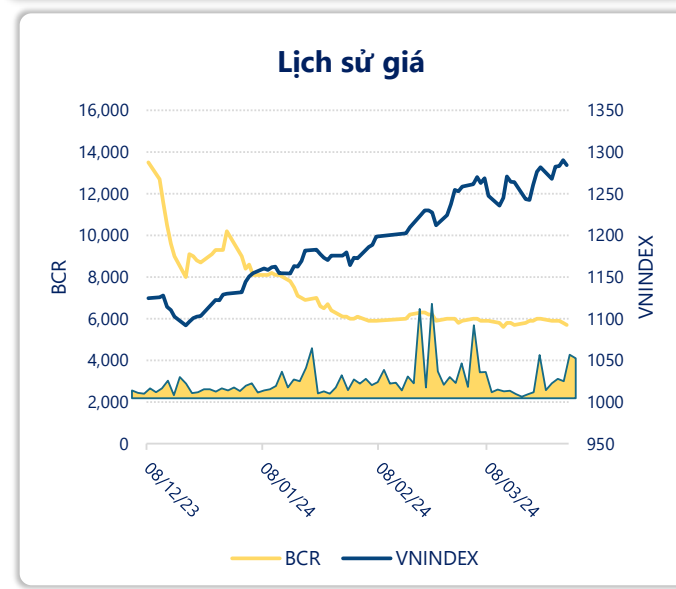
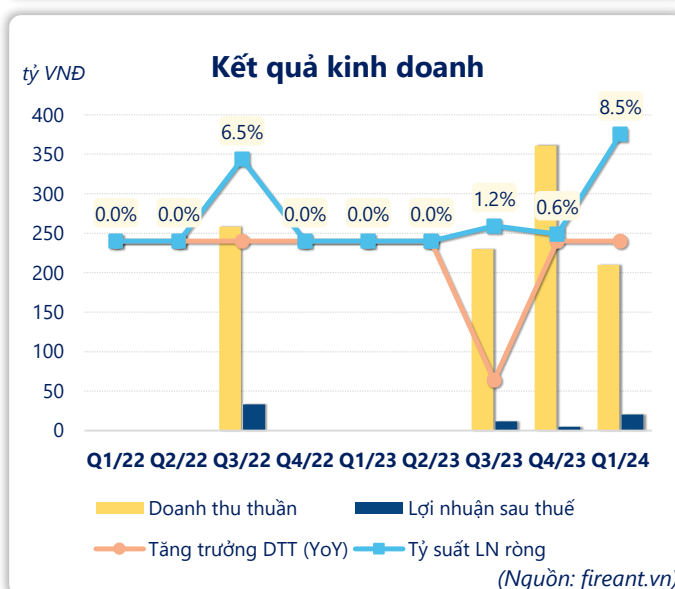
	2023	
<b>LN gộp</b>	<b>276</b>	YoY <b>▲ 29.0</b> <b>▲ 11.9%</b>
	tỷ VNĐ	

	Q1/24	
<b>LN thuần</b>	<b>32.8</b>	QoQ <b>▲ 20.2</b> <b>▲ 160%</b>
	tỷ VNĐ	

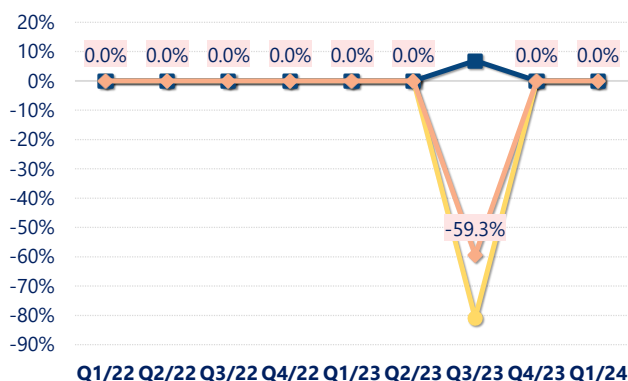
	2023	
<b>LN thuần</b>	<b>171</b>	YoY <b>▼ 291</b> <b>▼ 62.9%</b>
	tỷ VNĐ	

	Q1/24	
<b>LN sau thuế</b>	<b>20.2</b>	QoQ <b>▲ 15.4</b> <b>▲ 324%</b>
	tỷ VNĐ	

	2023	
<b>LN sau thuế</b>	<b>138</b>	YoY <b>▼ 178</b> <b>▼ 56.4%</b>
	tỷ VNĐ	



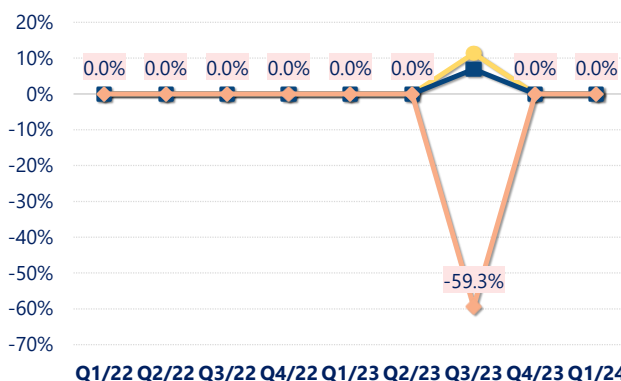
## Tăng trưởng lợi nhuận



—●— Tăng trưởng LN thuần (YoY) 
 —■— Tăng trưởng EBIT (YoY) 
 —◆— Tăng trưởng LN sau thuế (YoY)

(Nguồn: fireant.vn)

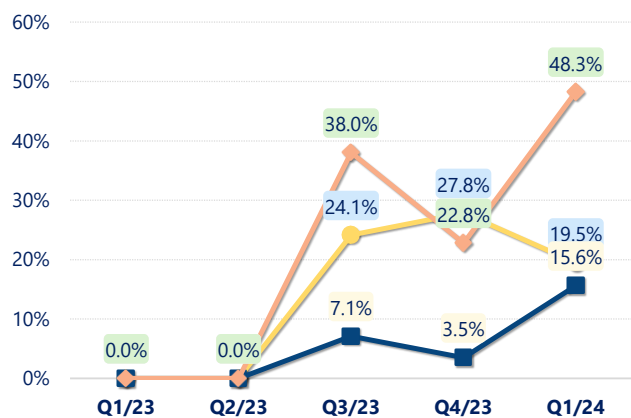
## Tăng trưởng chi phí



—●— Tăng trưởng CP lãi vay (YoY) 
 —■— Tăng trưởng EBIT (YoY) 
 —◆— Tăng trưởng LN sau thuế (YoY)

(Nguồn: fireant.vn)

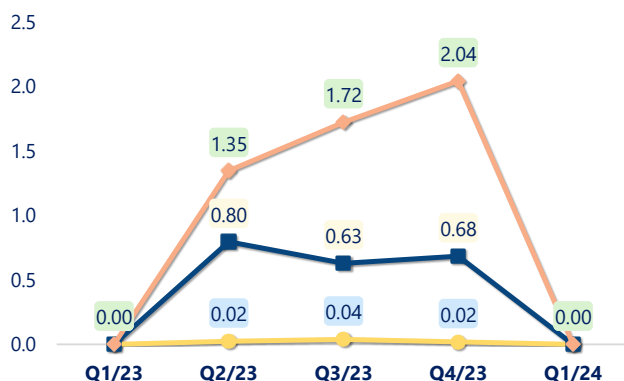
## Tỷ suất lợi nhuận



—●— Tỷ suất LN gộp 
 —■— Tỷ suất LN thuần 
 —◆— Tỷ suất lãi EBIT

(Nguồn: fireant.vn)

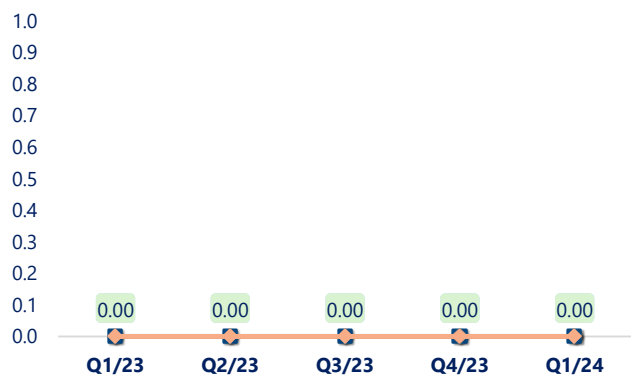
## Chỉ số thanh khoản



—●— Tỷ số thanh toán tiền mặt 
 —■— Tỷ số thanh toán nhanh 
 —◆— Tỷ số thanh toán hiện hành

(Nguồn: fireant.vn)

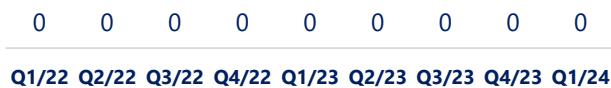
## Vòng quay tài sản



—●— Vòng quay TSCĐ 
 —■— Vòng quay Tổng TS 
 —◆— Vòng quay VCSH

(Nguồn: fireant.vn)

## EPS



(Nguồn: fireant.vn)

KẾT QUẢ KINH DOANH (tỷ VNĐ)	Q1/24	Q1/23	Thay đổi YoY	2023	2022	Thay đổi YoY
<b>Doanh thu thuần</b>	<b>210</b>			<b>944</b>	<b>1,132</b>	<b>-16.6%</b>
Giá vốn hàng bán	169			668	885	-24.5%
<b>Lợi nhuận gộp</b>	<b>40.9</b>			<b>276</b>	<b>247</b>	<b>11.9%</b>
Doanh thu HĐTC	158			692	1,205	-42.6%
Chi phí TC	93.8			549	721	-23.8%
<b>Chi phí lãi vay</b>	<b>72.7</b>			<b>299</b>	<b>428</b>	<b>-30.0%</b>
LN trong công ty LKLD	<b>-28.8</b>			<b>-53.8</b>	<b>-36.3</b>	<b>-48.2%</b>
Chi phí bán hàng	27.3			109	108	0.4%
Chi phí QLDN	<b>16.0</b>			<b>85.1</b>	<b>124</b>	<b>-31.4%</b>
<b>LN thuần từ HĐKD</b>	<b>32.8</b>			<b>171</b>	<b>462</b>	<b>-62.9%</b>
Lợi nhuận khác	<b>-4.14</b>			<b>-10.9</b>	<b>-0.37</b>	<b>-2873%</b>
<b>LN trước thuế</b>	<b>28.6</b>			<b>160</b>	<b>462</b>	<b>-65.3%</b>
<b>Lợi nhuận sau thuế</b>	<b>20.2</b>			<b>138</b>	<b>316</b>	<b>-56.4%</b>
<b>LNST của CĐ cty mẹ</b>	<b>17.7</b>			<b>89.3</b>	<b>256</b>	<b>-65.2%</b>

(Nguồn: fireant.vn)

