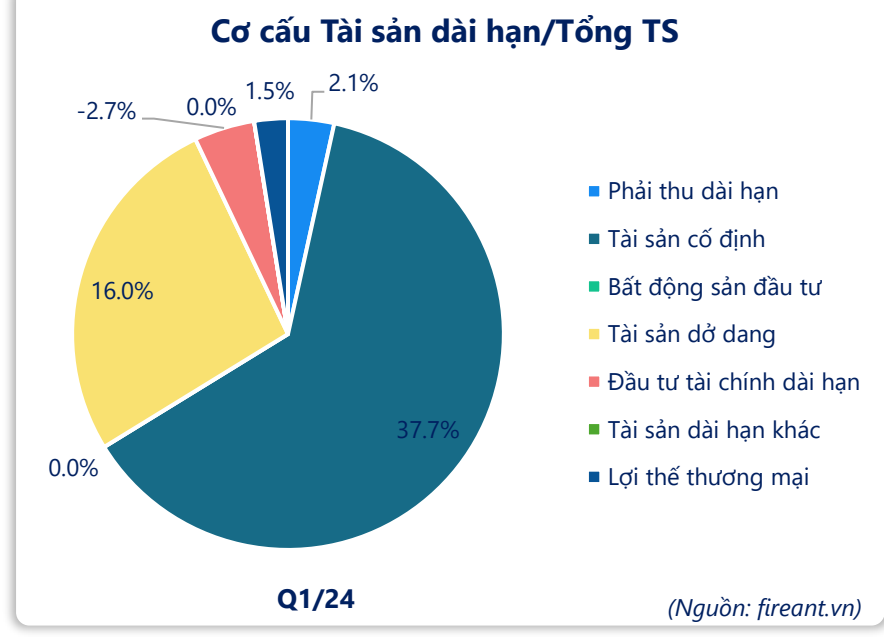
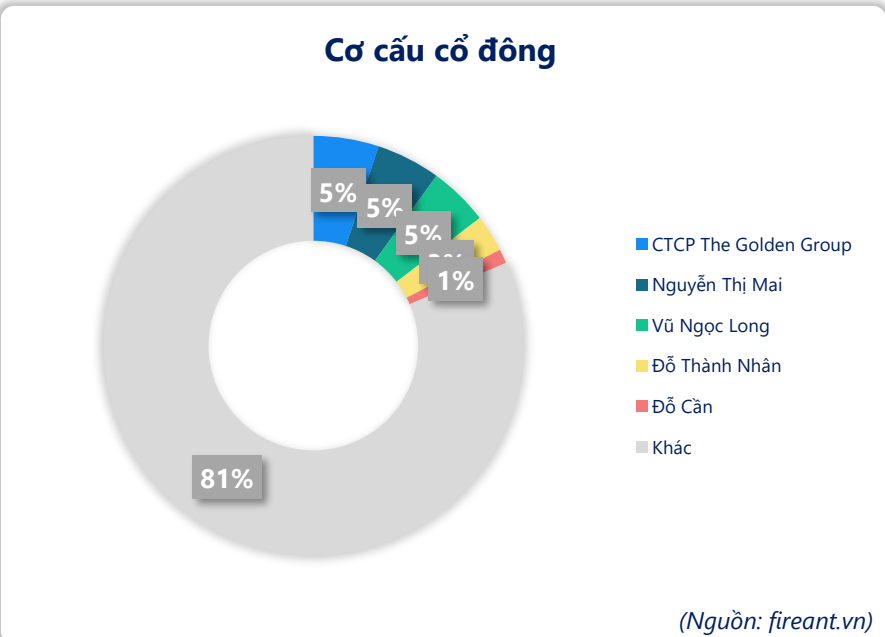
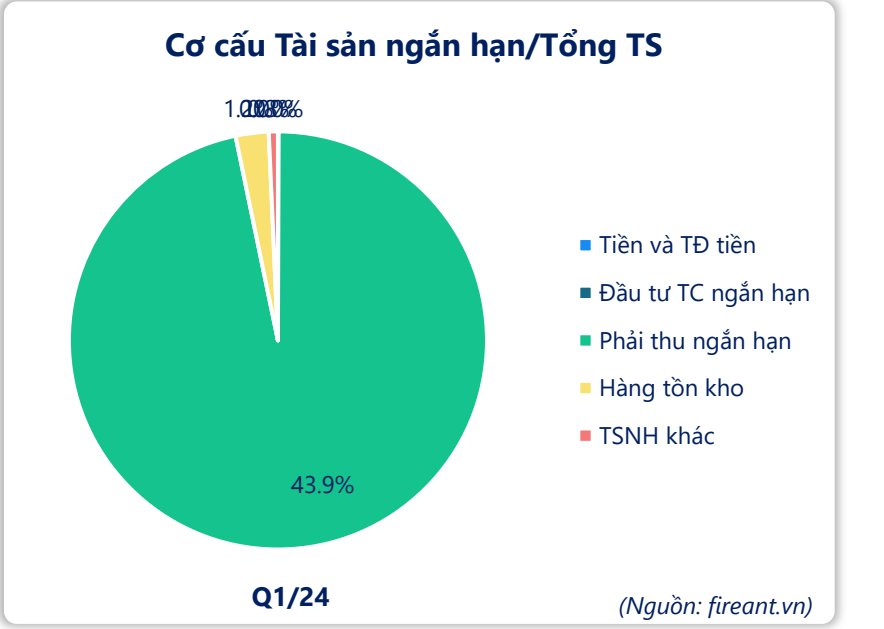
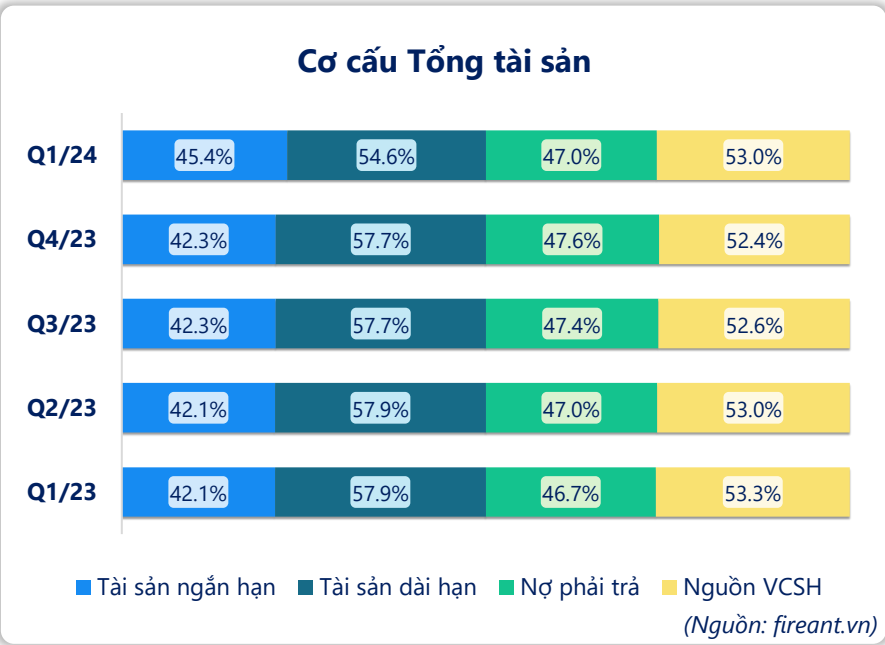
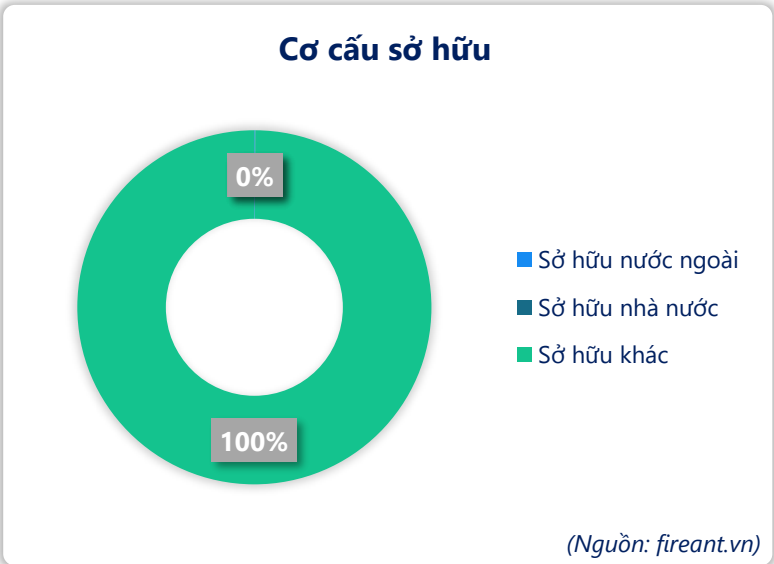
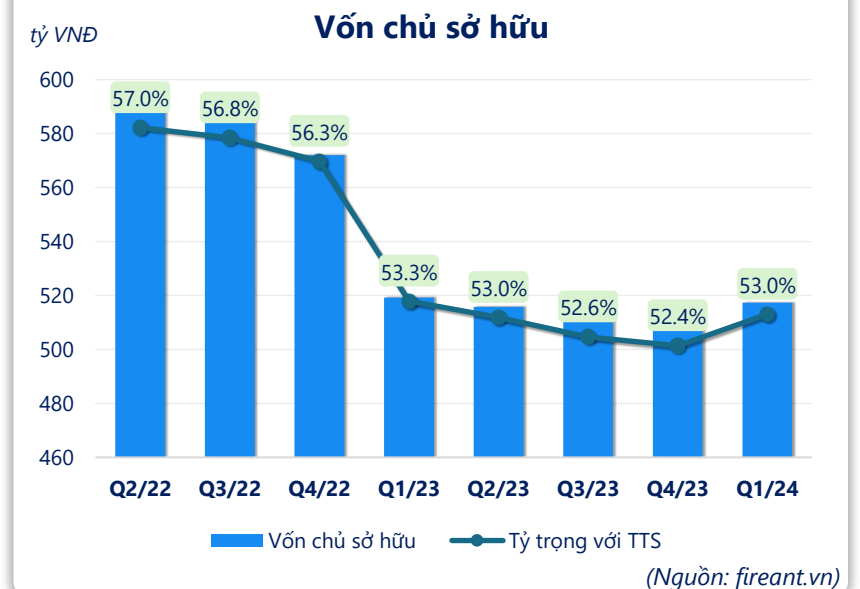
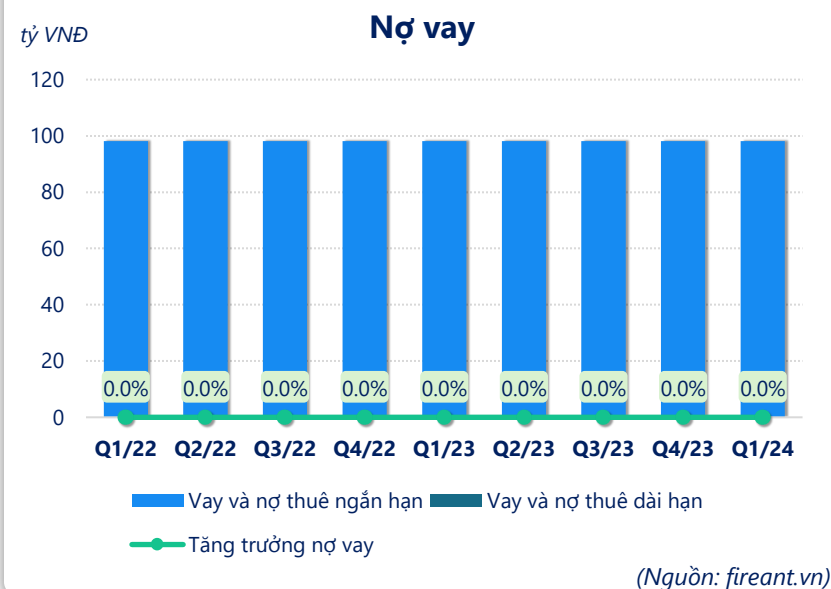
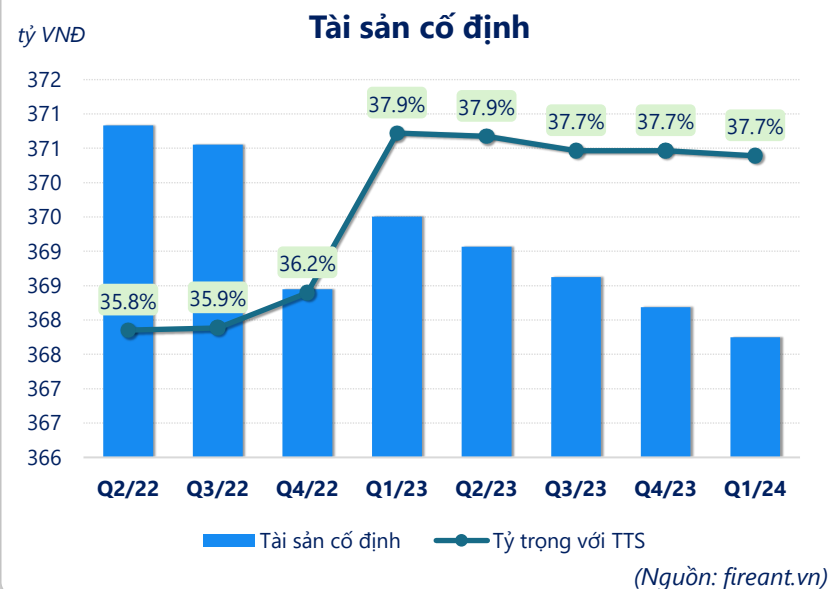
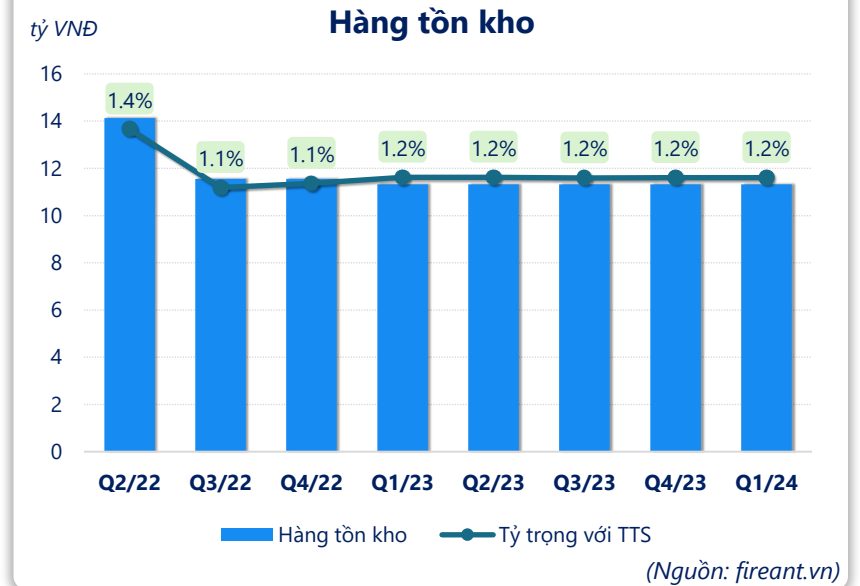
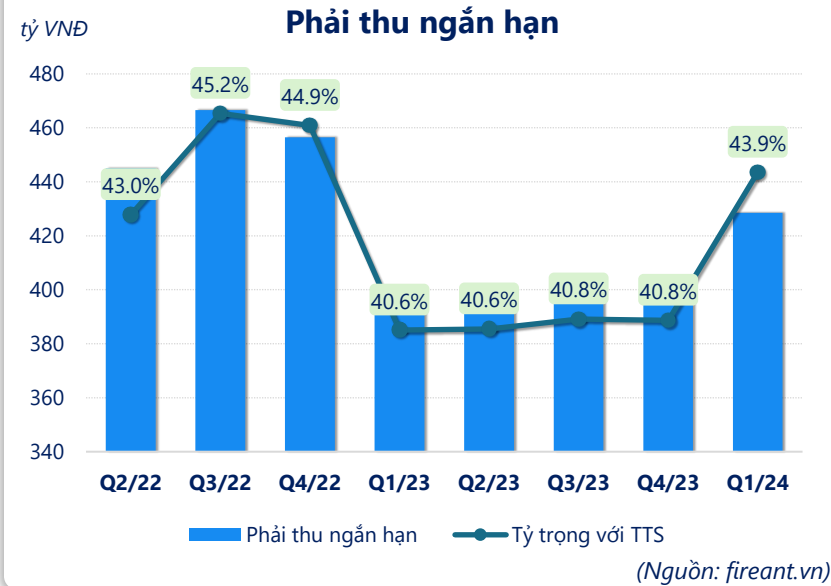
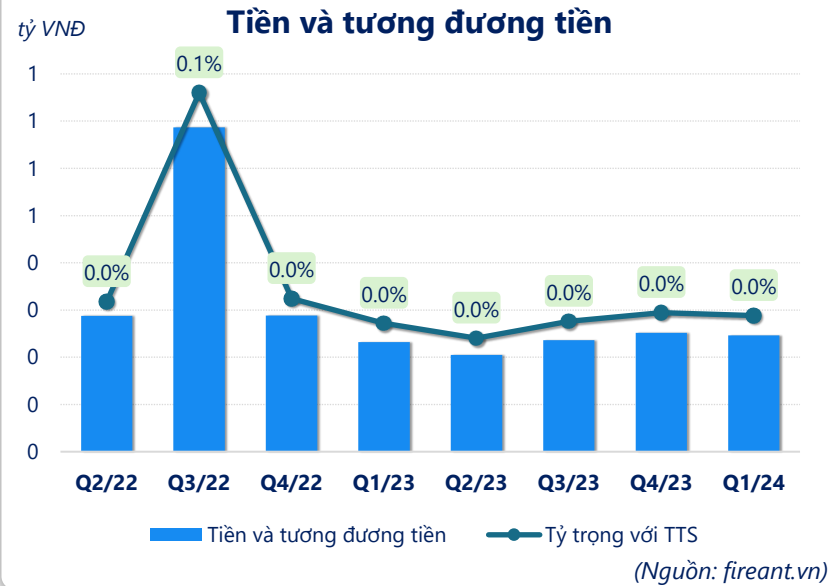
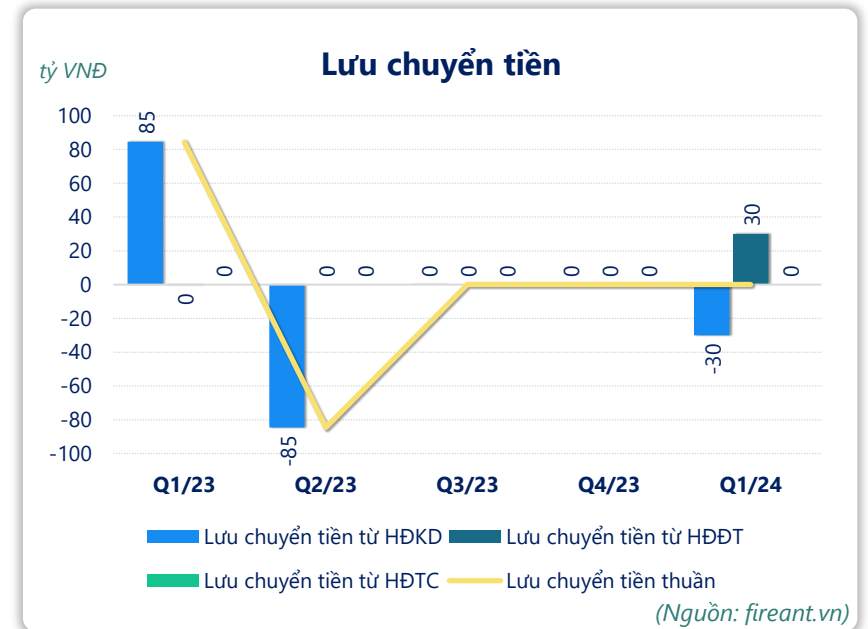
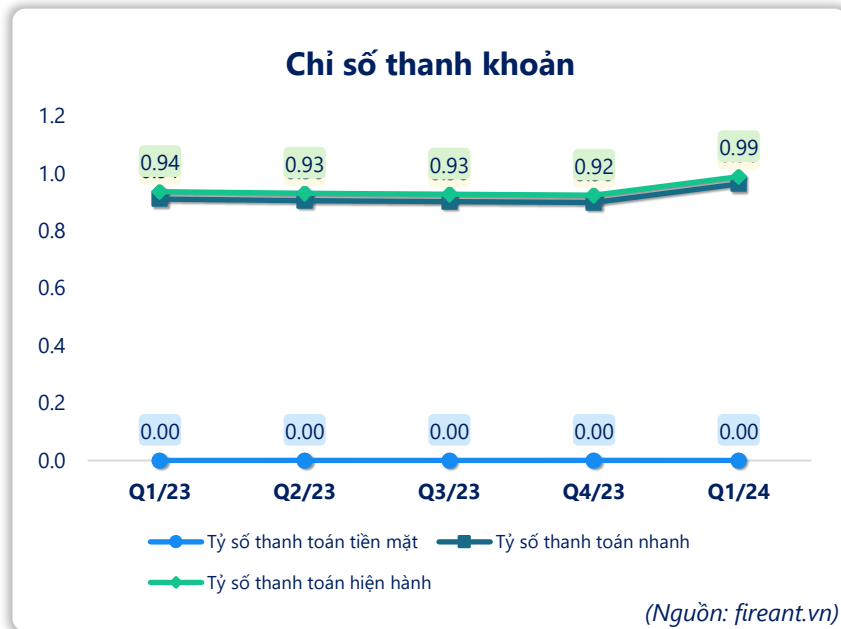
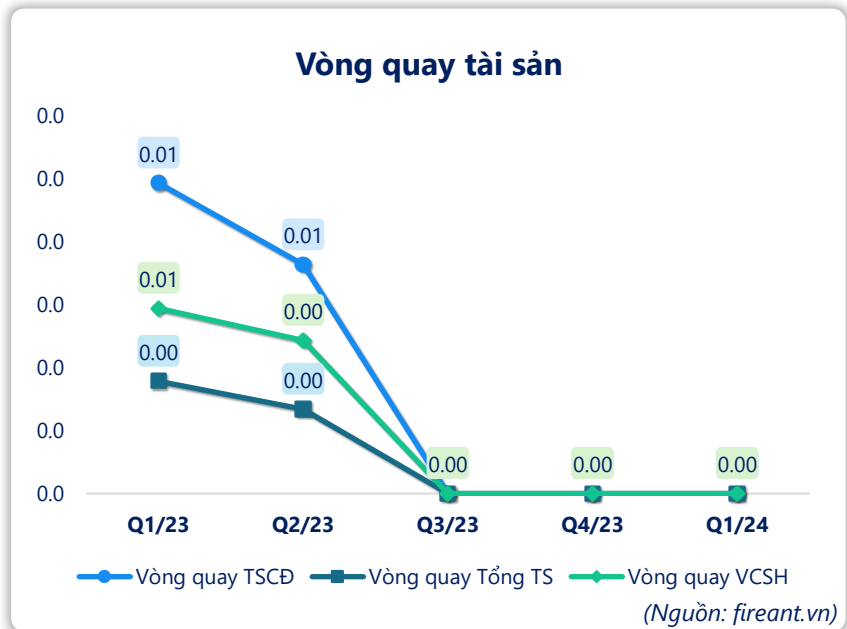
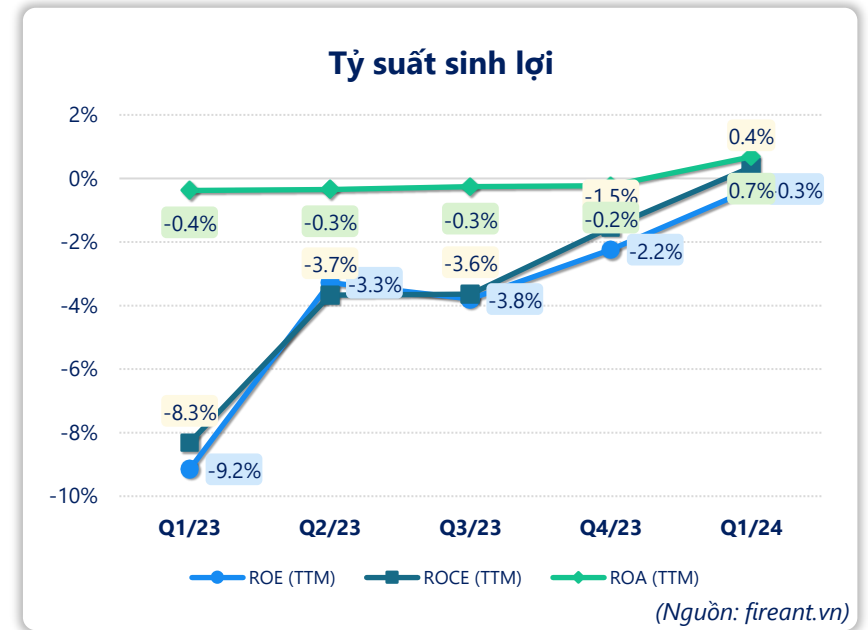
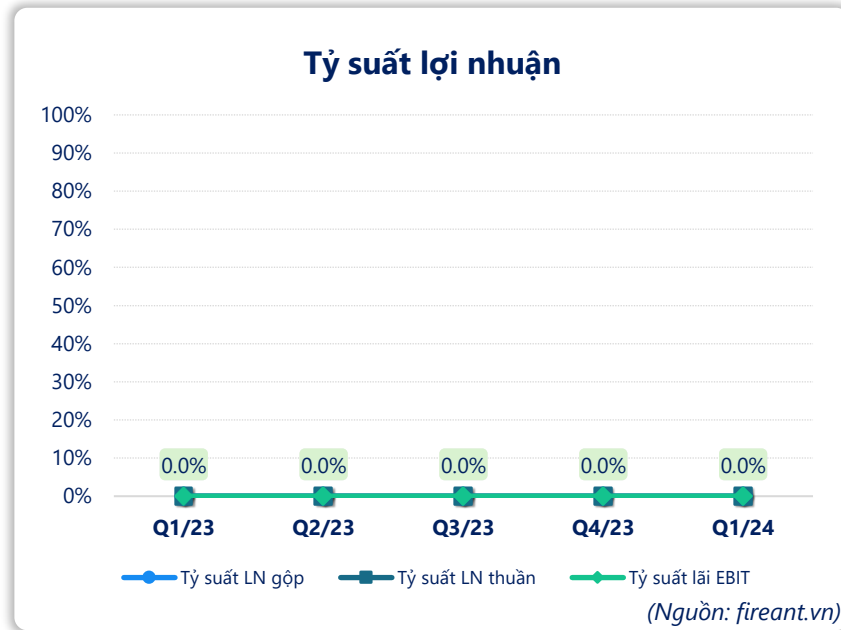
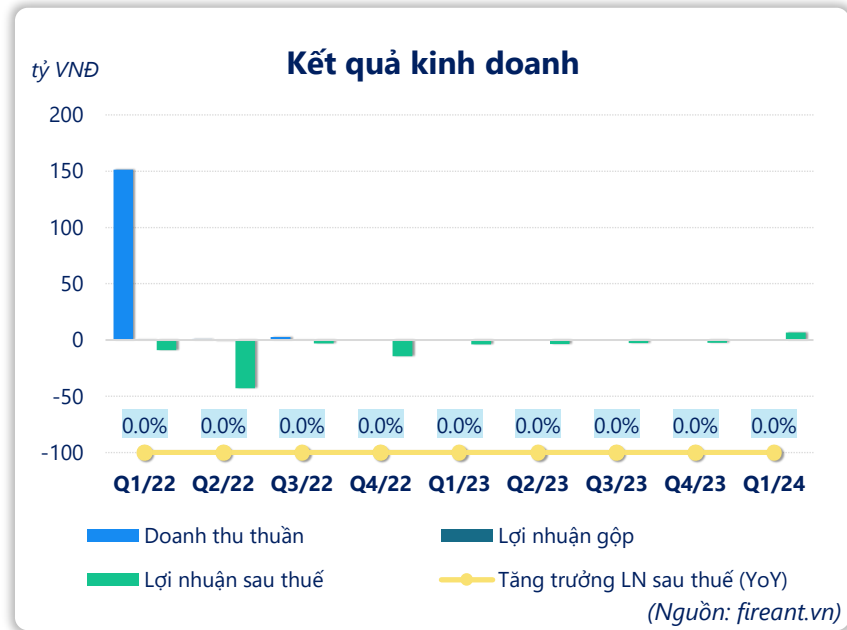


Thông tin giao dịch		31/03/2024
Giá hiện tại (VNĐ)		800
Cao nhất 52 tuần (VNĐ)		
Thấp nhất 52 tuần (VNĐ)		
SL cổ phiếu LH		57,680,000
KLGD BQ 20 phiên (CP)		170,040
% sở hữu nước ngoài		0.1%
Vốn điều lệ (tỷ VNĐ)		
Vốn hóa (tỷ VNĐ)		46
P/E		-26.7
EPS		-30

	YTD	1T	3T	6T
BII	33.3%	-20.0%	14.3%	0.0%
VNINDEX	13.5%	1.8%	14.4%	11.3%







CÂN ĐỐI KẾ TOÁN (tỷ VNĐ)	Tại ngày 31/3/2024	Tại ngày 31/12/2023	Thay đổi
Tổng tài sản	976	975	0.0%
Tài sản ngắn hạn	443	412	7.4%
Tiền và tương đương tiền	0.25	0.25	-2.2%
Đầu tư tài chính ngắn hạn	0	0	
Phải thu ngắn hạn	428	398	7.7%
Hàng tồn kho	11.3	11.3	0.0%
Tài sản ngắn hạn khác	3.10	3.10	0.0%
Tài sản dài hạn	532	563	-5.4%
Phải thu dài hạn	20.2	20.2	0.0%
Tài sản cố định	368	368	-0.1%
Bất động sản đầu tư	0	0	
Tài sản dở dang	156	156	0.0%
Đầu tư tài chính dài hạn	-26.6	3.38	-888%
Tài sản dài hạn khác	0.01	0.01	0.0%
Lợi thế thương mại	14.7	14.7	0.0%
Nợ phải trả	458	465	-1.4%
Nợ ngắn hạn	449	447	0.4%
Vay và nợ thuê ngắn hạn	98.1	98.1	0.0%
Phải trả người bán ngắn hạn	43.1	43.1	0.0%
Nợ dài hạn	9.74	18.1	-46.0%
Vay và nợ thuê dài hạn	0	0	
Nguồn vốn chủ sở hữu	517	511	1.3%
Vốn chủ sở hữu	517	511	1.3%
Vốn điều lệ	577	577	0.0%
Kinh phí và quỹ khác	0	0	

(Nguồn: fireant.vn)

KẾT QUẢ KINH DOANH (tỷ VNĐ)	Q1/23	Q2/23	Q3/23	Q4/23	Q1/24
Doanh thu thuần	0	0	0	0	0
Giá vốn hàng bán	0	0	0	0	0
Lợi nhuận gộp	0	0	0	0	0
Doanh thu HĐTC	0.00	0.00	0.00	0.00	0.00
Chi phí TC	1.47	1.43	1.43	1.43	-7.87
Chi phí lãi vay	1.00	1.00	1.00	1.00	1.00
LN trong công ty LKLD	0	0	0	0	0
Chi phí bán hàng	0	0	0	0	0
Chi phí QLDN	2.33	2.11	1.31	1.01	1.26
LN thuần từ HĐKD	-3.80	-3.53	-2.74	-2.44	6.60
Lợi nhuận khác	0	0	0	0	0
LN trước thuế	-3.80	-3.53	-2.74	-2.44	6.60
Lợi nhuận sau thuế	-3.80	-3.53	-2.74	-2.44	6.60
LNST của CĐ cty mẹ	-3.76	-3.46	-2.63	-2.28	6.64

(Nguồn: fireant.vn)

LƯU CHUYỂN TIỀN TỆ (tỷ VNĐ)	Q1/23	Q2/23	Q3/23	Q4/23	Q1/24
Lưu chuyển tiền từ HĐKD	84.7	-84.5	0.03	0.02	-30.0
Lưu chuyển tiền từ HĐĐT	-0.20	0	0	0	30.0
Lưu chuyển tiền từ HĐTC	0	0	0	0	0
Tiền đầu kỳ	0.29	84.7	0.20	0.24	0.25
Lưu chuyển tiền thuần	84.5	-84.5	0.03	0.02	-0.01
Ảnh hưởng tỷ giá	0	0	0	0	0
Tiền cuối kỳ	84.7	0.20	0.24	0.25	0.25

(Nguồn: fireant.vn)