

Ngày 31/03/2024	5,100 VNĐ		
Thay đổi	1 tháng	3 tháng	6 tháng
	-5.6%	-10.5%	-35.4%

2023	
ROE	0.0%

Q1/24			
DT thuần	21.0	QoQ ▼ 8.30 ▼ 28.5%	YoY ▼ 6.40 ▼ 23.5%
	tỷ VNĐ		

	2023	
DT thuần	89.7	YoY ▼ 96.3 ▼ 51.9%
	tỷ VNĐ	

Q1/24			
LN gộp	1.70	QoQ ▼ 0.06 ▼ 3.3%	YoY ▲ 1.01 ▲ 147%
	tỷ VNĐ		

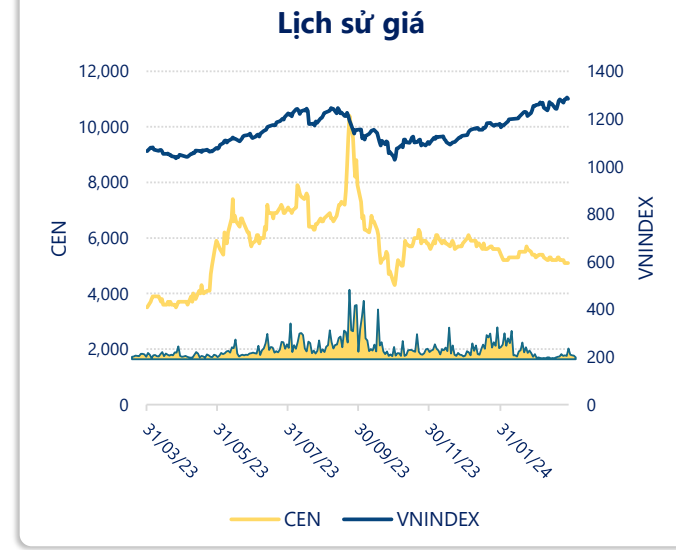
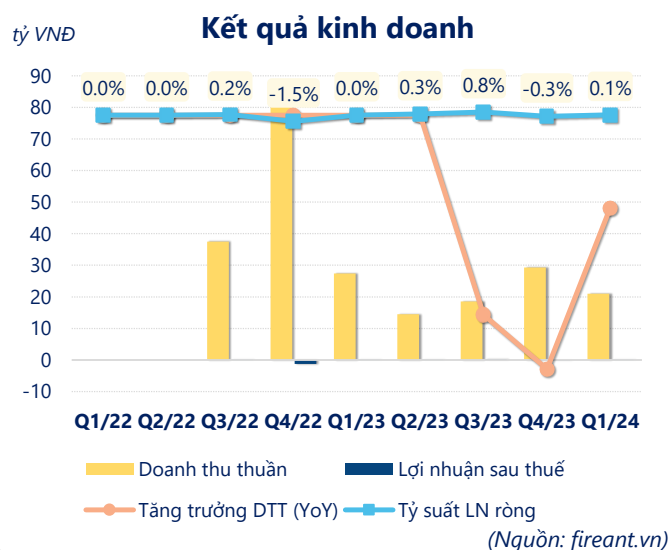
	2023	
LN gộp	4.86	YoY ▼ 3.07 ▼ 38.8%
	tỷ VNĐ	

Q1/24			
LN thuần	0.49	QoQ ▲ 0.58 ▲ 647%	YoY ▲ 0.48 ▲ 4822%
	tỷ VNĐ		

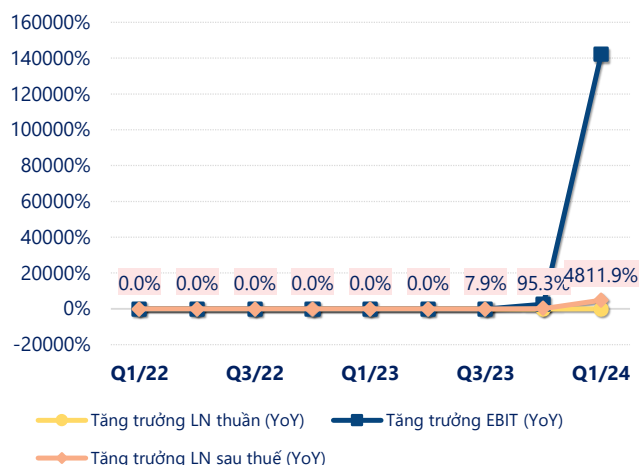
	2023	
LN thuần	0.15	YoY ▼ 0.02 ▼ 16.0%
	tỷ VNĐ	

Q1/24			
LN sau thuế	0.03	QoQ ▲ 0.11 ▲ 135%	YoY ▲ 0.02 ▲ 176%
	tỷ VNĐ		

	2023	
LN sau thuế	0.11	YoY ▲ 0.11 ▲ 9679%
	tỷ VNĐ	

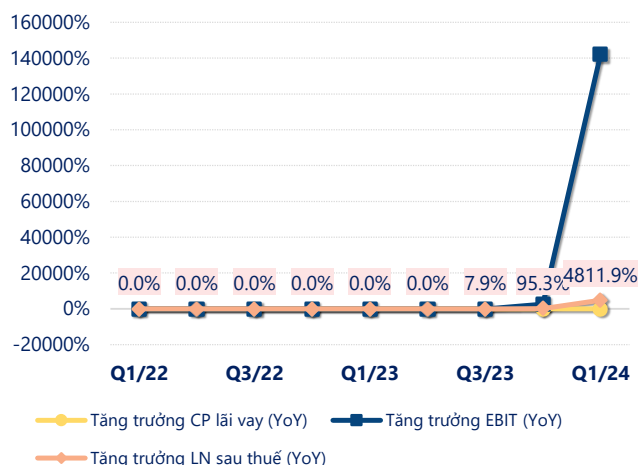


Tăng trưởng lợi nhuận



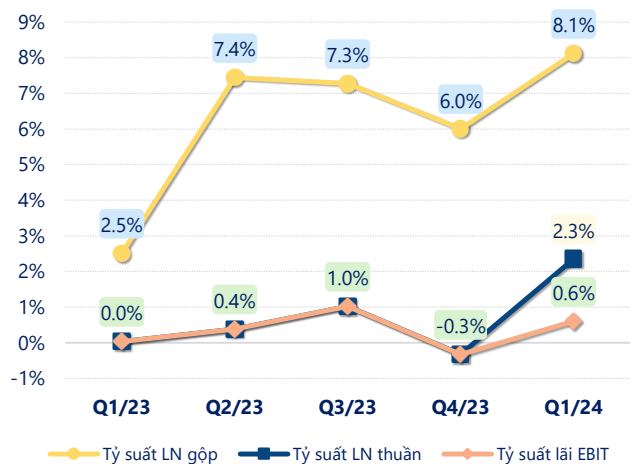
(Nguồn: fireant.vn)

Tăng trưởng chi phí



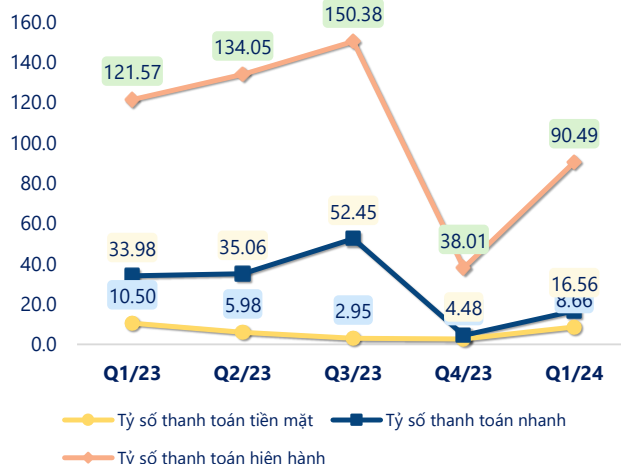
(Nguồn: fireant.vn)

Tỷ suất lợi nhuận



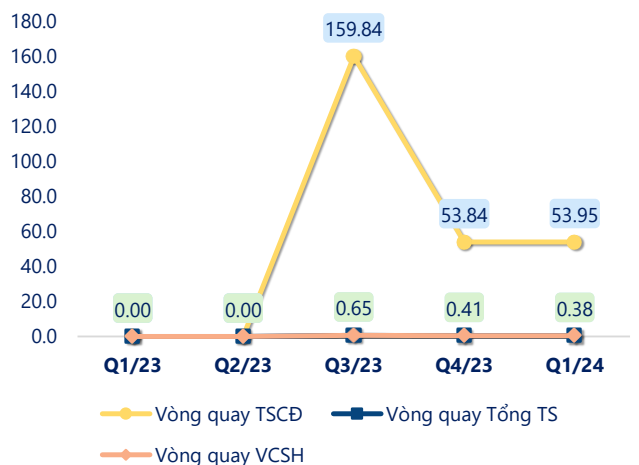
(Nguồn: fireant.vn)

Chỉ số thanh khoản



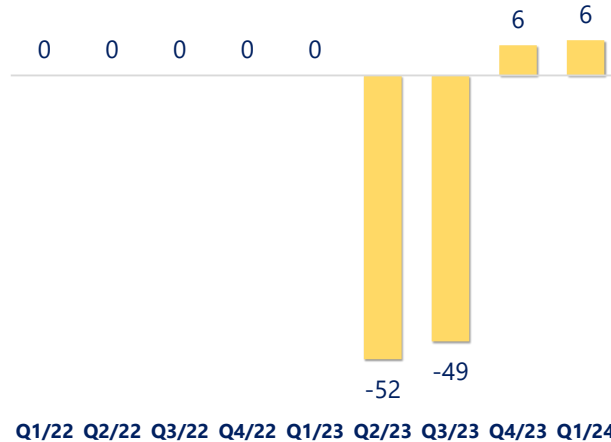
(Nguồn: fireant.vn)

Vòng quay tài sản



(Nguồn: fireant.vn)

EPS



(Nguồn: fireant.vn)

KẾT QUẢ KINH DOANH (tỷ VNĐ)	Q1/24	Q1/23	Thay đổi YoY	2023	2022	Thay đổi YoY
Doanh thu thuần	21.0	27.4	-23.5%	89.7	186	-51.9%
Giá vốn hàng bán	19.3	26.7	-27.9%	84.8	179	-52.5%
Lợi nhuận gộp	1.70	0.69	147%	4.86	7.93	-38.8%
Doanh thu HĐTC	0.00	0.03	-98.8%	0.03	0.03	17.8%
Chi phí TC	0	0.00		0	2.36	-100%
Chi phí lãi vay	0	0.00		0	2.36	-100%
LN trong công ty LKLD	0	0.00		0	0	
Chi phí bán hàng	0.51	0.30	68.7%	2.35	1.78	31.9%
Chi phí QLDN	0.70	0.40	75.7%	2.40	3.65	-34.2%
LN thuần từ HĐKD	0.49	0.01	4822%	0.15	0.17	-16.0%
Lợi nhuận khác	-0.37	0.00		0.00	-0.05	95.4%
LN trước thuế	0.13	0.01	1161%	0.14	0.13	12.8%
Lợi nhuận sau thuế	0.03	0.01	176%	0.11	0.00	9679%
LNST của CĐ cty mẹ	0.03	0.01	176%	0.11	0.00	9679%

(Nguồn: fireant.vn)

